

## Prestação de Contas 2013



Abril de 2014

# Índice

## I Parte

I - Introdução .....	7
----------------------	---

### Capítulo 1

Análise Orçamental.....	11
-------------------------	----

### Capítulo 2

I - Educação .....	12
1 – Parque Escolar .....	13
2 – Ação Social Escolar.....	15
2.1. – Transportes Escolares.....	16
2.2. – Refeições Escolares .....	17
2.3- Subsídios Escolares .....	18
3 – Projetos / Programas .....	20
4 – Ensino Profissional / Formação Profissional .....	29

## II – Cultura

1 – Preservação e valorização do património cultural .....	34
2 – Animação Sociocultural .....	36
3 – Outras iniciativas e atividades.....	42
4 – Movimento Associativo .....	43
5 – Biblioteca Municipal .....	43
5.1 – Promoção da Leitura .....	49
5.2 - Outras atividades .....	49
5.3 – Melhoria da qualidade dos serviços e do acervo documental .....	53
6 – Geminação .....	55

## III – Desporto e Tempos Livres .....56

## IV - Ação Social.....57

1 – Emprego .....	58
2 – Proteção de Crianças e Jovens .....	63
3 – Rede Social .....	68
4 – Habitação .....	72
5 – Juventude .....	75

## V – Modernização Administrativa .....81

1 – Sistema de Gestão da Qualidade .....	82
1.1 – Atendimento .....	86
1.2 – Arquivo .....	89
1.3 – Licenciamento urbanístico .....	91

VI – Recursos Humanos .....	93
VII – Inovação e Conhecimento .....	101
VIII – Cemitérios .....	103
IX – Urbanismo e Requalificação de Espaços .....	104
X – Atividades Económicas e Desenvolvimento .....	105
1 – Turismo .....	105
2 – Comércio e indústria .....	108
3 – Agricultura e floresta .....	109
XI – Proteção Civil .....	111
XII – Ambiente .....	112
1 – Abastecimento público de água e águas residuais .....	114
2 – Resíduos Sólidos e Urbanos .....	117
XIII – Ordenamento do Território .....	118
XIV – Comunicação e Transportes .....	120
1 – Vias de comunicação .....	121
2 – Segurança Rodoviária – sinalização e iluminação de vias e espaços públicos .....	123
Conclusão .....	124



## II Parte

A – Documentos de prestação de contas

I – Caracterização da Entidade

II – Balanço

III – Demonstração de Resultados

IV – Notas ao Balanço e à Demonstração de Resultados

V – Mapas de Execução Orçamental

Mapa do Controlo Orçamental – Despesa

Mapa do Controlo Orçamental – Receita

Mapa da Execução Anual do Plano Plurianual de Investimentos

Mapa da Execução Anual das Atividades Mais Relevantes

GOPS

Mapa do Fluxo da Caixa

Mapa de Contas de Ordem

Mapa de Operação de Tesouraria

## VI – Anexos às Demonstrações Financeiras

Mapa das Modificações do Orçamento – Receita

Mapa das Modificações do Orçamento – Despesa

Mapa das Modificações do Plano Plurianual de Investimento

Mapa das Transferências Correntes – Despesa

Mapa das Transferências de Capital – Despesa

Subsídios Concebidos

Mapa das Transferências Correntes – Receita

Mapa das Transferências de Capital – Receitas

Mapa da Contratação Administrativa – Situação dos Contratados

Mapa dos Empréstimos

Mapa de Outras Dívidas a Terceiros

## VII – Relatório de Gestão

## VIII – Relatório de Acompanhamento do Plano Financeiro

## IX – Calculo Endividamento Liquido

## X – Resolução nº 4/200

Resumo Diário de Tesouraria

Síntese das Reconciliações Bancárias

Mapa de Fundos de Maneio

Relação de Acumulação de Funções

Relação Nominal dos Responsáveis

## XI– Certificação Legal das Contas

# I PARTE

## I – INTRODUÇÃO

O Executivo Municipal apresenta, em cumprimento do disposto na alínea i) do n.º 1 do artigo 33.º da Lei n.º 75/2013, de 12 de Setembro, os Documentos de Prestação de Contas e Relatório de Gestão relativos ao ano financeiro de 2013.

Nos termos conjugados da alínea l) do n.º 2 do artigo 25.º e do n.º 2 do artigo 27.º da referida Lei, e do n.º 1 do artigo 76.º da Lei n.º 73/2013, de 3 de setembro (que estabelece o regime financeiro das autarquias locais e das entidades intermunicipais), os Documentos de Prestação de Contas são apreciados e votados pela Assembleia Municipal na sua sessão ordinária de abril, devendo ser posteriormente enviados ao Tribunal de Contas e à DGAL.

Os presentes documentos constituem instrumentos fundamentais em matéria de gestão municipal e proporcionam uma visão completa da dinâmica de desenvolvimento implementada no ano em apreço. Na verdade, pesem embora os constrangimentos colocados pela difícil conjuntura económico-financeira nacional e internacional, teve continuidade o investimento em projetos estruturantes da maior relevância para o reforço da atratividade e da competitividade do território concelhio e da economia local.

O trabalho realizado, em termos globais, contribui: para a significativa melhoria da qualidade das escolas; para a consolidação da identidade cultural do território concelhio; para a segurança, comodidade e fluidez do trânsito; para melhores soluções em serviços de abastecimento público - água, águas residuais e resíduos sólidos urbanos; para um crescente dinamismo socioeconómico; ou seja, para a elevação dos níveis de bem-estar e da qualidade de vida dos Vilaverdenses.

Sentimos a falta que efetivamente fazem as verbas que, nos últimos anos, consecutivamente, foram retiradas ao poder local, mas nem por isso a vontade de realizar e sobretudo de atender às necessidades das pessoas desvaneceu. Pelo contrário, emergiu uma preocupação ainda maior de fazer com o concelho fosse dinâmico e empreendedor e de promover a inclusão e a coesão social. Primeiro do que as obras físicas estiveram as pessoas, esteve a vertente social e humanista da intervenção da Câmara Municipal no desenvolvimento de uma política de proximidade destinada a resolver com celeridade e eficácia os problemas com que os Vilaverdenses diariamente se debatiam.

Ainda que com a subtração de meios, a constatação de que foram concretizados projetos que ajudaram a alavancar o progresso local e a melhorar as condições de vida das pessoas é sintomática do grande esforço coletivo que foi feito para prosseguir no trilho do desenvolvimento. As Juntas de Freguesia, pelo conhecimento direto da realidade local, pela vontade de fazer sempre mais e melhor pelas pessoas de cada localidade e pela forma dialogante e construtiva como intervieram no avanço de políticas e de medidas de aproveitamento e valorização das potencialidades locais, foram um dos principais vértices da estratégia implementada. De facto, o envolvimento e a participação ativa das autarquias locais, assim como das forças vivas do Concelho, nomeadamente as instituições, as associações, as empresas e os cidadãos, voltaram a revelar-se fundamentais para a projeção de uma imagem positiva de Vila Verde no país e no mundo. O significativo grau de consecução das Grandes Opções do Plano de 2013 só foi possível mercê do contributo empenhado e ativo de todos os que verdadeiramente pugnam pela afirmação de Vila Verde como um Concelho próspero e atrativo.

Este documento visa, ainda e finalmente, revelar a todos os eleitos locais e ao Concelho o que realmente foi feito, com a amostragem da diversidade de iniciativas, projetos e intervenções que o Município de Vila Verde realizou. Este trabalho de reflexão e de rigorosa apresentação técnica da dinâmica municipal atesta a clara convergência da estratégia encetada para a consolidação da saúde financeira do Município, num quadro claro de contenção de despesa sem comprometer, contudo, a concretização de projetos e ações de relevante importância para o desenvolvimento local. Assim se compreende o equilíbrio orçamental apresentado que

se consubstancia, por exemplo, na constatação de que a receita corrente suporta a despesa corrente.

Por outro lado, muitos dos projetos semeados deram bons frutos e assim o desenvolvimento sustentado do Município não ficou comprometido pelos cortes nos financiamentos e pelo decréscimo das receitas próprias decorrente do arrefecimento da economia nacional.

As dificuldades, quando se revelam avultadas, não são fáceis de superar, mas, com arrojo e determinação, foi possível dar corpo a projetos estruturantes para o incremento da atividade económica local e para a alavancagem de novas sinergias. Setores como a educação, o desenvolvimento cultural, o desporto e o lazer, o ambiente e, correlativamente a este, o abastecimento público de águas, o tratamento de águas residuais e a recolha de resíduos sólidos urbanos, assim como a mobilidade de pessoas e bens, foram impulsionados no sentido da modernização do Concelho e da criação de melhores condições de vida para todos os Vilaverdenses. O Concelho, com os investimentos realizados, viu reforçadas as condições necessárias para a criação de valor na economia local e estimular a fixação de riqueza e de postos de trabalho no seu território.

A catalisação do desenvolvimento passou ainda pela realização de iniciativas e eventos singulares, entre os quais o vasto conjunto de atividades associadas ao Mês do Romance - particularmente a iniciativa Namorar Portugal; a Feira Quinhentista; as festas em honra de Santo António e a Festa das Colheitas. Estas iniciativas ampliaram a visibilidade do Concelho e divulgaram uma imagem de dinamismo e de capacidade de realização e colocaram o enfoque naquilo que de muito positivo o território, o património e as suas gentes têm para oferecer a quem nos visita e a quem pretende alargar a sua área de negócio ou iniciar um projeto empreendedor.

A concretização das grandes linhas de rumo e de ação definidas nas Grandes Opções do Plano alicerçou-se nos seguintes vetores de desenvolvimento estrutural:

- Promoção das potencialidades naturais e humanas do Concelho;
- Desenvolvimento sustentável do território;
- Alavancagem da economia local;
- Equilíbrio das contas municipais;

- Apoio e proteção social;
- Incremento da educação;
- Investimento na inovação e no conhecimento;
- Valorização de todo o património histórico-cultural;
- Ampliação e modernização das infraestruturas de comunicação;
- Preservação do equilíbrio ambiental;
- Dinamização do desporto e do lazer.

As vicissitudes de um país em fase de emergente esforço de reequilíbrio orçamental ditaram, de novo, o emagrecimento dos recursos à disposição do poder local, mas tal não invalidou a prossecução de dinâmicas de alavancagem de projetos empresariais de elevado valor acrescentado. O Parque Industrial de Gême, a zona industrial de Oleiros e a Incubadora de Empresas de Base Tecnológica conheceram renovados esforços em ordem a um crescimento sustentado que propiciasse a criação de mais riqueza e de empregos, sobretudo para a mão-de-obra mais qualificada.

Se, por uma lado, se encontrou nas tradições, como os Lenços de Namorados, um excelente potencial para o incremento do empreendedorismo, nomeadamente do empreendedorismo feminino, por outro, continuou-se a pugnar para que o Município prossiga na linha da frente da região em matéria de conhecimento e de inovação, através, por exemplo, da dinâmica que o projeto da Casa do Conhecimento já logrou alcançar numa permanente interação com os estabelecimentos de ensino concelhios e trabalho de parceira com múltiplos agentes do desenvolvimento local.

O desporto e o lazer constituem igualmente fatores de bem-estar e de qualidade de vida, encaminhando os mais jovens para estilos de vida salutareis e edificantes, razão porque voltaram a conhecer estímulos e apoios significativos, sendo de realçar a forma irrepreensível como decorreu o Campeonato da Europa de Maratona em Canoagem, na Vila de Prado. Depois de uma eficaz requalificação da praia fluvial do Faial, que a dotou de excelentes condições de veraneio e para a prática de desportos náuticos, a organização conjunta com o Clube Náutico de Prado e a Federação Portuguesa de Canoagem deste relevante prova desportiva atingiu um nível de excelência, atraindo centenas de canoístas de vários países

europeus e milhares de espetadores, naquela que foi mais uma importante mostra de projeção do concelho de Vila Verde no país e no mundo.

Assim se alicerçou o trabalho levado a bom porto, em coerência com a estratégia delineada, em fidelidade às prioridades estabelecidas e contando com a dedicação e o empenho de todas as Juntas e Assembleias de Freguesia e dos empreendedores sociais, económicos e culturais concelhios.

Os inúmeros serviços prestados, as atividades desenvolvidas, as iniciativas e as parcerias que promovemos ajudaram a melhorar a organização e a dinâmica de funcionamento da Câmara Municipal e, sobretudo, acrescentaram valor ao território e aos Vilaverdenses. Assim, fruto desta mobilização coletiva, Vila Verde tem hoje mais infraestruturas e outros recursos - educacionais, culturais, económicos, sociais, desportivos e ambientais – fundamentais para prosseguir na senda do progresso.

## **CAPÍTULO 1**

### **ANÁLISE ORÇAMENTAL**

A gestão financeira do Município durante o ano em análise foi marcada pela exigência de regras rigorosas relativamente ao cumprimento de níveis de endividamento municipal impostas pelo Orçamento do Estado, da Lei dos Compromissos e dos Pagamentos em Atraso e do recurso a um plano de saneamento financeiro que incluiu o PAEL.

Apesar de tudo, e da própria diminuição das receitas causadas pelo arrefecimento geral da economia, o Município conseguiu equilibrar as suas contas e manter níveis elevados de investimento que tiveram origem, principalmente, no recurso a fundos comunitários.

O ano de 2013 foi marcado por elevados níveis de execução quer das receitas quer das despesas que se cifram globalmente, respetivamente, em 85,04% e 80,72%, atingindo a execução da receita corrente cerca de 99%.

A análise do relatório financeiro (em anexo) permite verificar os elevados níveis de desempenho da atividade municipal e reflete exigentes padrões de gestão refletidas na boa execução orçamental.

## **CAPÍTULO II**

### **I – Educação**

A educação voltou a ser contemplada com a mais significativa fatia do orçamental municipal, em coerência com o pressuposto de que este setor é de vital importância em matéria de preparação das crianças e jovens Vilaverdenses para os desafios cada vez mais exigentes que a moderna sociedade da informação e do conhecimento em que nos inserimos nos coloca.

O investimento realizado em equipamentos educativos, designadamente na edificação de amplos, modernos e funcionais centros escolares que proporcionam todas as condições para o desenvolvimento de uma ação educativa profícua e enriquecedora, à luz das mais recentes conceções pedagógicas, representaram mais um passo decisivo em ordem à concretização das orientações da Carta Educativa no que à reorganização da rede escolar concerne. Caminhou-se, pois, de forma decisiva para a consecução do objetivo principal deste documento estratégico, visando oferecer a todas as crianças do Concelho uma atividade de ensino-aprendizagem de elevada qualidade e prepará-las para a prossecução de estudos que lhes



propicie uma sólida preparação para o exercício de uma atividade profissional e para uma bem sucedida inserção social. Assim, o esforço financeiro desenvolvido não pode, em boa verdade, ser visto como uma despesa propriamente dita, consubstanciando antes um investimento estratégico no futuro do Concelho, já que é desta forma que estamos a lançar a semente que há-de germinar numa significativa melhoria do capital humano de que as empresas e as organizações em geral necessitam para frutificar.

## 1 – Parque escolar

A reorganização do parque escolar concelhio caminha, pois, a passos largos para a sua concretização definitiva, o que acontecerá depois da construção dos Centros Escolares de Soutelo, Lage e Cervães.

No Agrupamento de Escolas de Prado entrou em funcionamento o **centro escolar de Prado**, no início do ano letivo 2013/2014, integrando, também, um importante investimento ao nível do respetivo apetrechamento, quer a nível de mobiliário, quer a nível didático e informático. Este novo centro escolar recebe essencialmente os alunos que frequentavam os estabelecimentos de ensino do 1.º ciclo e pré-escolar da Vila de Prado. Para além dos espaços necessários à componente letiva, dispõe de um excelente espaço de biblioteca, um espaço dedicado ao desenvolvimento das atividades de animação e apoio à família, um excelente refeitório bem como outros espaços de recreação. Para o seu bom funcionamento contribui toda a comunidade educativa, bem como as parcerias existentes, nomeadamente com a Casa do Povo da Vila de Prado, que gere o serviço de refeição, e a Cruz Vermelha de Prado, que transporta diariamente alunos provenientes sobretudo da antiga escola dos Carvalhinhos, dando também apoio ao nível do acompanhamento e integração dos alunos de etnia cigana, no âmbito do projeto **+GIRO-E5G**.

Este novo edifício, dotado de todos os espaços e recursos necessários à atividade educativa, está localizado junto à escola Básica de Prado, à semelhança do que acontece em todo o Concelho com a generalidade dos centros escolares de maior dimensão. Esta proximidade, para além da óbvia rentabilização e racionalização de recursos, potencia a interação física e pedagógica entre níveis de ensino e entre a comunidade escolar dos vários ciclos, permitindo a partilha de vivências, a socialização e a interação grupal.

No que se refere ao Agrupamento de Escolas de Vila Verde, teve continuidade a construção do novo **Centro Escolar de Turiz**, apesar dos atrasos que se têm verificado por questões alheias ao Município. De realçar ainda as intervenções permanentes nos centros escolares de Vila Verde e Monsenhor Elísio Araújo que, atendendo à sua dimensão e lotação, principalmente o primeiro, carecem de manutenção quase permanente.

No que concerne aos equipamentos e recursos, o apoio concedido pelo Município foi praticamente diário e radicou quer nas necessidades apuradas pelos serviços quer nas solicitações que chegaram dos interlocutores mais próximos, nomeadamente os agrupamentos de escolas e as Freguesias.

Considerando o investimento anual do Município neste domínio, e com o objetivo de rentabilizar recursos, deu-se continuidade ao trabalho de inventariação e caracterização dos estabelecimentos de ensino, no ativo e encerrados, com o objetivo principal de identificar os recursos e equipamentos existentes e o seu estado de conservação. A este nível, uma referência para o Protocolo de Cooperação celebrado com os Agrupamentos de Escolas que visou a satisfação mais rápida das necessidades imediatas de cada comunidade escolar.

## 2 – Ação social escolar

No âmbito da Ação Social Escolar, a Câmara de Vila Verde, dando cumprimento às disposições legais em vigor e procurando também, promover a igualdade de oportunidades e o sucesso educativo tem concedido, anualmente, aos alunos e aos estabelecimentos de ensino dos 1.º Ciclo do Ensino Básico e Educação Pré-Escolar da rede pública um conjunto vasto de apoios de relevante importância social.

Subsídios para livros, material escolar e alimentação - 1.º Ciclo do Ensino Básico e Educação Pré-Escolar; disponibilização de um serviço de transportes escolares gratuito para os alunos do ensino pré-escolar, dos 1.º, 2.º e 3.º ciclos do ensino básico e participado para os alunos do ensino secundário.

A ação social escolar é uma das áreas ou dos setores onde foram introduzidas medidas tendentes a uma melhoria progressiva de procedimentos e das respostas. Nesse sentido, apostou-se na criação de redes e parcerias com os agrupamentos de escolas, as freguesias e outras entidades e com as famílias. De acordo com o previsto na Lei de Bases do Sistema Educativo são desenvolvidos, no âmbito da educação pré-escolar e da educação escolar, serviços de ação social escolar concretizados através da aplicação de critérios de discriminação positiva que visem a compensação social e educativa dos alunos economicamente mais carenciados.



As principais competências dos Municípios, neste âmbito do Pré-Escolar e 1.º Ciclo do Ensino Básico, são a comparticipação em refeições escolares, subsídios para aquisição de manuais escolares e material didático, implementação de serviços de prolongamento de horário (para os Jardins-de-Infância) e a organização e disponibilização de um serviço de transportes escolares adequado às necessidades dos alunos e características do concelho, neste âmbito alargado, também, a alunos de outros níveis de ensino.

## **2.1 – Transportes Escolares**

Os transportes escolares representam um dos maiores investimentos do Município, devido sobretudo à abertura de novos centros escolares, a ajustes ao nível da rede escolar e ainda ao aumento gradual do número de circuitos especiais. O Município implementou um plano de transportes que permitiu a deslocação de alunos para as respetivas escolas de acolhimento, de alunos com necessidades educativas especiais, identificados pelos respetivos agrupamentos de escolas, de alunos que não têm possibilidade de transporte atendendo ao seu local de residência, assegurou os passes escolares dos alunos que frequentam os 2.º e 3.º ciclos e comparticipou 50% do valor do passe aos alunos do ensino secundário. No ano letivo 2012/2013 funcionou um total de 43 circuitos de transporte e 20 circuitos de transporte de alunos com necessidades educativas especiais e de alunos residentes em locais não servidos por transporte público (neste último, no ano letivo em curso, o número de circuitos subiu para 24).

## 2.2 – Refeições Escolares

O fornecimento de refeições nas escolas visa assegurar uma alimentação equilibrada e adequada às necessidades da população escolar, segundo os princípios dietéticos preconizados pelas normas de alimentação definidas pelo Ministério da Educação e com observância das normas gerais de higiene e segurança alimentar.

Neste domínio de particular relevância social, o Município estabelece protocolos de colaboração maioritariamente com Juntas de Freguesia e com outras entidades locais, no sentido de assegurar um serviço de elevada qualidade em todos os estabelecimentos de ensino, em articulação estreita com os agrupamentos de escolas. Na educação pré-escolar, os acordos estabelecidos incluem também o desenvolvimento do prolongamento de horário.

No ano de 2013, o Município lançou um concurso público internacional para fornecimento de refeições, que prevê apenas o fornecimento, abrangendo a generalidade dos estabelecimentos de ensino do pré-escolar e do 1.º ciclo. A gestão direta do Município no fornecimento de refeições despoletou um procedimento que inclui a verificação diária do serviço de refeição, a realização de reuniões regulares com a empresa responsável pelo serviço e a definição, em conjunto, de planos de animação e ementas festivas conforme contratualizado.

No que concerne ao 1.º ciclo, no ano letivo 2013/2014 e tendo como referência o mês de outubro de 2013, o número médio diário cifrou-se em 1664 refeições. O apoio concedido pelo Município é total, no caso dos alunos com escalão A, e, nos restantes casos, conforme o custo do serviço de refeição, o Município suporta o diferencial entre este custo e o preço estipulado por lei como encargo para as famílias.

No que respeita ao número de alunos por escalão no 1º ciclo, o quadro seguinte reflete reflete o esforço municipal no sentido de atender às reais necessidades das famílias.

ANOS LETIVOS	ESCALÃO A	ESCALÃO B	SEM ESCALÃO	ALUNOS MATRICULADOS
2012/2013	638	582	830	2050
2013/2014	573	540	780	1893

**Quadro 1 – Número de alunos por escalão no 1.º ciclo**

No que concerne à educação pré-escolar, as **atividades de apoio e animação à família** (refeição e prolongamento de horário) foram desenvolvidas em todos os Jardins de Infância onde essa necessidade das famílias emergiu.

## **2.3 – Subsídios Escolares**

Com vista à promoção de medidas de combate à exclusão social e ao abandono escolar, bem como, na igualdade de oportunidades no acesso e sucesso escolar, o Município de Vila Verde tem vindo a assumir um papel de responsabilização ao assegurar a continuidade e ao reforçar o apoio socioeducativo, a todos os alunos, desde o ensino pré escolar até ao ensino superior.

Neste sentido, além dos apoios socioeducativos anteriormente enunciados, a autarquia atribuiu bolsas de estudo aos alunos do ensino superior do Concelho, com o objetivo de incentivar a frequência desse nível de ensino e de suscitar a melhoria da qualificação profissional dos jovens do Município, dotando-o de quadros técnicos, suporte humano indispensável ao desenvolvimento socioeconómico e cultural do meio local.

Pretendeu-se, também, proporcionar apoio àqueles que, dada a sua situação económica, não teriam possibilidade de ingressar e prosseguir os seus estudos no ensino superior.

ANO LETIVO	Candidaturas (nº)	Aprovação (nº)
2009/2010	181	125
2010/2011	194	122
2011/2012	141	99
2012/2013	167	117
2013/2014	156	101

**Quadro 2 – Evolução da atribuição de Bolsas de Estudo**

No âmbito das medidas de ação social escolar, o Município reembolsou os Encarregados de Educação dos alunos posicionados pelos Serviços de Segurança Social no escalão 1 e 2 de rendimentos, das despesas efetuadas com a aquisição dos manuais escolares. Os alunos situados no escalão 1 foram reembolsados na totalidade e os alunos situados no escalão 2 receberam metade do valor do custo dos manuais.

### 3 – Projetos/programas

#### 3.1- Projeto “Escola + Verde”

Reconhecendo a necessidade de despertar nos alunos uma consciência ecológica, de modo a contribuir para uma melhor preservação e gestão dos recursos naturais existentes, o Município decidiu dar continuidade ao projeto **“Escola + Verde”** de reconhecida e atual importância. Este projeto voltou a colher a adesão e participação dos alunos tendo, no ano letivo 2012/2013, alargado o seu âmbito de intervenção e contado com a inscrição de um maior número de escolas. Esta iniciativa representa uma mais-valia para a Escola e para a Comunidade em que a mesma se insere, promovendo o aparecimento de projetos de intervenção local que visem a melhoria da qualidade de vida, promovendo princípios de responsabilidade social dos alunos e estimulando o interesse e a criatividade na busca de soluções mais sustentáveis. Depois de realizadas as auditorias ambientais de verificação e avaliação do projeto, no final do ano letivo transato, concluiu-se que o seu desenvolvimento permitiu estimular o hábito de participação e a adoção de comportamentos sustentáveis no quotidiano, quer ao nível pessoal, quer ao nível familiar e comunitário.





As intervenções realizadas em contexto escolar estão a modificar comportamentos em casa, no que respeita à separação de resíduos, poupança de água e energia elétrica. Neste mesmo ano letivo foi criado o *blog* (<http://escolamaisverde.blogspot.pt>) que permitiu a conexão entre professores, escolas e alunos, aumentando a possibilidade de troca de experiências, transformando-se num contributo para melhorar e inovar este projeto, potenciar mais o trabalho em rede e fomentar uma cultura em prol de uma educação para a cidadania e para a sustentabilidade.



Figura 1 - O Blog



**Figura 2 – Exemplos de publicações no blog**

O projeto “Escola + Verde” teve durante esse ano letivo a participação de 37 estabelecimentos de ensino, tendo-se verificado um aumento significativo no número de escolas inscritas, em relação a anos anteriores. Refira-se ainda que este projeto encerrou também uma vertente social que se traduziu na receção de tampas de plástico recolhidas por toda a Comunidade Educativa e que reverterão em benefício de projetos de intervenção solidária.



Figura 3 – Escola vencedora do projeto - ano letivo 2012/2013

O Município decidiu dar continuidade a este projeto no ano letivo 2013/14, pois considera importante que se continue a trabalhar estas temáticas tão importantes do ponto de vista educativo e com impacto positivo na comunidade educativa.

### 3.2- Semana da Floresta Autóctone

A iniciativa **Semana da Floresta Autóctone** teve como objetivo sensibilizar a comunidade escolar e a população em geral para a promoção e conservação das florestas naturais, realçando a sua importância económica e ambiental, bem como a necessidade de as proteger, alertando para as ameaças que comprometem cada vez



mais a sua conservação, uma vez que as espécies autóctones disponibilizam benefícios para toda a Humanidade. Neste âmbito, tiveram lugar as atividades que se seguem: caminhada micológica, ação de reflorestação, exposições, *workshops* e um concurso destinado ao 1.º ciclo do ensino básico, designado “A maior azeitona, o maior bugalho e a maior folha de loureiro”.



Figura 4 – Mosaico de imagens sobre as ações desenvolvidas

### 3.3- “Ambiente e Sustentabilidade”

A iniciativa “**Ambiente e Sustentabilidade**” surgiu no âmbito da campanha de Natal 2013 da empresa MASTERLEVEL, tendo sido integrada no projeto “Escola + Verde”, uma vez que se enquadrava perfeitamente no âmbito do projeto, ajudando assim na divulgação junto da população alvo, do conceito de sustentabilidade através de um material ecológico - o painel de isolamento CORETECH. É um material reciclado, resultante de desperdícios da indústria automóvel e com excelentes resultados na área da construção. Pretendeu-se que esta atividade sensibilizasse para que as escolhas e hábitos sejam um contributo para uma melhor preservação do ambiente e gestão dos recursos naturais - a atitude sustentável de hoje terá repercussões no comportamento sustentável das gerações futuras.

### 3.4- “Regime de Fruta Escolar”

Dando continuidade a um programa implementado deste o terceiro período do ano letivo 2009/2010, o Município de Vila Verde aderiu ao projeto da Comissão Europeia “**Regime de Fruta Escolar**” (RFE), que consiste na distribuição de peças de fruta a todas as crianças que frequentam o 1.º ciclo do ensino básico das escolas públicas do Concelho. Pretende-se com esta iniciativa potenciar a criação e difusão de hábitos saudáveis, promotores de saúde e bem-estar.

Com o objetivo de estimular o consumo de frutas desde a primeira infância, o Município decidiu promover, também, a distribuição de peças de fruta às crianças que frequentam os Jardins de Infância do Concelho. Esta iniciativa visa sensibilizar as crianças, e consequentemente as famílias, para a importância de uma alimentação saudável, desde a primeira infância.

Paralelamente, foram desenvolvidas medidas de acompanhamento, que envolvem atividades educativas e de sensibilização, como o teatro de fantoches da história "A ÁRVORE MÁGICA" que percorreu todas as escolas do concelho e mostrou de uma forma divertida, o quanto é importante comermos fruta diariamente.



**Figura 5 – Mosaico com imagens de várias escolas**

---

### 3.5- Projeto “Escola Mágica”

Prosseguiu igualmente o projeto **Escola Mágica**, destinado a todos os alunos do 1.º ciclo do Ensino Básico, consubstanciando um programa de aplicações multimédia de ensino interativo que oferece um conjunto de soluções e recursos didáticos, para o desenvolvimento das competências definidas nos programas oficiais. A disponibilização dos conteúdos efetuou-se através de uma plataforma, que constituiu um importante instrumento de gestão e comunicação entre todos os elementos do processo de ensino-aprendizagem.

A implementação da **plataforma de gestão escolar e ensino assistido PEA** foi utilizada para veicular as solicitações de intervenção ao nível do parque escolar e respetivo acompanhamento, ao mesmo tempo que permite a melhoria contínua dos serviços e agilização de procedimentos com as entidades parceiras.



### 3.6 - Vila Verde Município Educador

A adesão do Município de Vila Verde à Associação Internacional das Cidades Educadoras teve na sua base a tomada de consciência da amplitude do conceito **EDUCAÇÃO**, que não se limita apenas à resolução de problemas operacionais, de comunidades escolares concretas, mas abarca toda a sociedade civil, nos vários estádios da sua vivência pessoal e social, com necessidades e aprendizagens necessariamente diferentes.

Nesta aceção de **EDUCAÇÃO**, não se pode deixar de perceber a ação municipal como uma estratégia integradora que passa inevitavelmente pela realização de um trabalho colaborativo e em rede, quer ao nível do seu funcionamento interno, quer na sua ação externa, considerando a sociedade civil em todas as esferas da vida pública, informando em simultâneo a sua intervenção com os seus contributos e práticas. O Município participou com um artigo sobre robótica criativa no último Boletim trimestral da Rede Portuguesa das Cidades Educadoras, publicado em finais de 2013.

Os alunos do 4.º ano do Agrupamento de Prado e do Agrupamento de Moure e Ribeira do Neiva tiveram a oportunidade de assistir à apresentação do livro **“O Senhor Empreendedorismo”**, planeada no âmbito do Dia do Pequeno Empreendedor, pela *Betweien* (Spinoff da Universidade do Minho). Através desta iniciativa, as crianças puderam conhecer a história de uma forma ativa e participativa, com o objetivo de despertar e incentivar o desenvolvimento de competências de iniciativa, responsabilidade, liderança, inovação, perseverança, determinação e trabalho em equipa! Esta foi uma atividade pedagogicamente relevante para a promoção das competências empreendedoras das crianças, e para a tomada de consciência de que, também, elas podem ser **EMPREENDEADORAS!**

#### 4. Ensino profissional/formação profissional



A Escola Profissional Amar terra Verde é uma referência no ensino profissional de qualidade dadas a dimensão, a projeção e a excelência do trabalho que desenvolve e que tem proporcionado a milhares de jovens dos concelhos de Vila Verde, Amares e Terras de Bouro uma formação profissional criteriosa e adequada às exigências do mercado de trabalho.

A dinâmica deste prestigiado estabelecimento de ensino voltou a patentear-se, ainda, na concretização de uma grande diversidade de atividades em múltiplas áreas, que contribuíram para a formação integral dos seus jovens alunos e promoveram o nome de Vila Verde em Portugal e no estrangeiro; a saber:

- A participação na BTL 2014 – Bolsa de Turismo de Lisboa, a convite da Delegação do Turismo Porto e Norte de Portugal;
- A realização, em colaboração com os Municípios de Vila Verde, Amares e Terras de Bouro, de mais uma Exposição de Ovos de Páscoa, enquadrada no projeto “Pintar a Páscoa”;
- As Jornadas Gastronómicas;
- A participação em estágios internacionais ao abrigo do PROGRAMA DE MOBILIDADE LEONARDO DA VINCI – ESTÁGIOS INTERNACIONAIS- FPI Projeto nº 2013-1-PT1-LEO01-15562 - “Together in E.U., que permite a distribuição de doze alunos pelos seguintes países: restauração (Cozinha/Pastelaria) – Valência -Espanha – 4 alunos (as); restauração (Restaurante /Bar) – La Valetta -Malta – 4 alunos (as); análise Laboratorial - Florença – Itália – 2 alunos (as); fotografia e Multimédia – Florença - Itália – 2 alunos (as)

As empresas têm necessidade de técnicos qualificados que constituem uma mais-valia para as organizações e permitem responder às solicitações cada vez mais exigentes do mercado de

trabalho. Por isso, a EPATV voltou a apresentar um leque alargado de ofertas de formação. No quadro seguinte apresenta-se uma síntese das várias dimensões de formação oferecidas, em 2013/2014, pela EPATV.

Formação	Formandos	Finalidade
Cursos Profissionais (CP)	Alunos do Ensino Secundário	Obter o 12º ano e Diploma Profissional, nível 4
Cursos de Educação Formação (CEF)	Alunos do Ensino Básico	Terminar o Ensino Básico com certificação de nível 2
Cursos Vocacionais	Alunos do Ensino Básico	Conclusão do 3º ciclo do ensino básico
Formação Interna	Professores e funcionários da EPATV	Atualização e de conhecimentos e desenvolvimento de novas funcionalidades
Formação modular certificada externa	Externos à EPATV, Empresas ou Instituições	Aquisição de novas qualificações necessárias para a sua atividade
(CQEP) – Certificações de nível Básico e 12º ano – grau académico ou dupla certificação	Ativos, empresários e outros com baixa ou insatisfatória escolaridade	Terminar a sua formação, enriquecer as qualificações e competências, adquirir um grau académico creditado.
Formação de Ativos	Ativos, funcionários, técnicos, etc	Qualificar para responder a novas exigências de legislação, ou inovações tecnológicas

Tabela 1 – Ofertas de formação na EPATV – 2013/2014

A escola começou por oferecer Cursos Profissionais (CP) de nível 4 de Frio e Climatização, Restauração e Eletrotecnia. Atualmente, além de Ensino Secundário com CP, tem também cursos diurnos para alunos do 3.º Ciclo, nas vertentes Cursos Educação Formação (CEF) de nível 2.

Os quadros que se seguem documentam a variedade de cursos e o elevado número de alunos que frequentam a EPATV (ano letivo 2013/2014):

Família profissional	Cursos profissionais em funcionamento
<b>COMUNICAÇÃO, IMAGEM E SOM</b>	Técnico de Fotografia
	Técnico de Design Gráfico
	Técnico Audiovisual
	Técnico de Multimédia
	Técnico de Desenho Digital 3D
	Téc. Comunicação - Marketing, Relações Públicas e Publicidade
	Técnico de Frio e Climatização
	Técnico de Energias Renováveis
	Técnico de Manutenção Industrial - eletromecânica
	Técnico de Manutenção Industrial – mecatrónica automóvel
	Técnico de Produção em Metalomecânica
<b>ELETRICIDADE E ELETRÓNICA</b>	Técnico de Eletrotecnia
	Técnico de Mecatrónica
<b>QUÍMICA</b>	Técnico de Análise Laboratorial
<b>TECNOLOGIAS DA SAÚDE</b>	Técnico de Termalismo
	Técnico Auxiliar de Saúde
<b>HOTELARIA E TURISMO</b>	Técnico de Restauração
<b>ADMINISTRAÇÃO</b>	Técnico de Secretariado

Tabela 2 – Cursos profissionais em funcionamento na EPATV no ano letivo 2012/2013.

Área de formação	Cursos de Educação e Formação
------------------	-------------------------------

*Tabela 3 – Curso de Educação e Formação na EPATV no ano letivo 2013/2014*

Existem 19 Cursos Profissionais diferentes, com um total de 687 alunos, repartidos em 31 turmas. Estão distribuídas pela escola sede (26), Amares (4) Terras de Bouro (1).

Relativamente aos cursos de ensino básico, a escola tem em funcionamento na sede um Curso de Educação e Formação e dois Cursos Vocacionais.

A EPATV tem alargado o leque de formação oferecida. Esta oferta pode alterar-se de acordo com os ajustamentos da procura, interesses das empresas protocoladas ou interesses que emergem da comunidade local.

Pode ver-se no quadro seguinte a evolução, nos últimos 3 anos, da formação escolar desenvolvida na EPATV.

Anos	2012-2013			2013-2014		
Cursos	Nº de turmas	Nº alunos	Número de cursos	Nº de turmas	Nº alunos	Número de cursos
CEF	6	108	6	1	21	1
Vocacional	0	0	0	2	47	2
Profissional	34	685	24	31	687	21
EFA	0	0	0	0	0	0
CET	0	0	0	0	0	0
Total	40	793	30	34	755	24

---

A EPATV integra a rede de Centros para a Qualificação e o Ensino Profissional que visa dar continuidade ao trabalho desenvolvido pelo Centro de Novas Oportunidades (CNO).

A principal missão do CQEP é contribuir para o grande esforço nacional de formação e qualificação da população adulta portuguesa em geral e da comunidade envolvente em particular, facilitando-lhe o reingresso no mercado de trabalho e permitindo-lhe competir em igualdade de oportunidades no mercado de trabalho europeu.

## II – Cultura

O desenvolvimento cultural consubstancia uma outra componente alicerçante do progresso e do bem-estar de uma comunidade empenhada em reforçar a sua identidade e em fazer das suas raízes histórico-culturais uma forma de afirmação de valores estruturantes e de construção de novas sinergias que tragam valor acrescentado em termos de dinamização económica e de promoção das potencialidades do seu território.

A cultura é tudo aquilo que o Homem acrescenta à natureza, são as manifestações, atividades e realizações em que projeta a sua imaginação e a sua capacidade criativa e, neste domínio, Vila Verde voltou a conhecer uma dinâmica muito significativa. Mercê do empenho conjunto das associações, coletividades e autarquias e fruto de parcerias com empresas e outras instituições, foi possível levar a bom porto eventos, atividades e produções artístico-literárias de vulto que animaram o Concelho e os Vilaverdenses e projetaram uma imagem muito positiva de Vila Verde a uma escala nacional e internacional.

## 1. Preservação e valorização do património cultural

A criação do **Museu do Linho** teve principalmente em vista homenagear todos quantos trabalharam durante toda a vida no ofício da produção do linho e aqueles que ainda hoje trabalham neste setor e assim permitem, através deste valioso Património cultural material e imaterial, enriquecer culturalmente o Concelho e fortalecer a sua identidade.

O Museu do Linho resultou de uma parceria do Município de Vila Verde com o Sr. Abílio Ferreira (coleccionador deste espólio), a Junta de Freguesia de Marrancos e a Associação Recreativa e Cultural de Marrancos. A visita a este espaço permite conhecer os diversos instrumentos de trabalhos e peças elaboradas em linho, bem como, a sua forte simbologia remetendo-nos para um património imaterial de grande relevância. O diverso espólio exposto retrata todo o ciclo do linho, desde a sementeira até ao tear, constituindo um testemunho da nossa identidade e da memória coletiva que queremos preservar e valorizar. Este espaço potencia e congrega sinergias entre as diversas gerações, na transmissão de conhecimento de um passado que ainda perdura na memória dos mais velhos, de quando trabalhavam o linho. O museu encontra-se instalado no edifício da ex-escola do 1.º ciclo do ensino básico de Marrancos, tendo-lhe devolvido uma nova função social e pedagógica.



O **Centro Interpretativo do Património Cultural do Concelho**, inaugurado no âmbito das comemorações do segundo aniversário do Albergue de Peregrinos S. Pedro de Goães, acolhe uma vasta exposição de painéis com informação histórica, arqueológica, cultural, etnográfica e paisagística do concelho, com tradução para a língua inglesa. Este é um espaço de excelência para a divulgação do que de melhor o Concelho possui, uma vez que por ali passam centenas de pessoas de várias nacionalidades a caminho de Santiago de Compostela. Este Centro Interpretativo do Património Cultural resultou do fortalecimento da parceria existente entre o Município de Vila Verde, a Junta de Freguesia de Goães e a Associação Confraria S. Tiago 'Espaços Jacobeus'.

O **Albergue de Peregrinos de S. Pedro de Goães** foi inaugurado no dia 09 de abril de 2011. Ao longo destes vários meses muitos foram os peregrinos que por lá pernoitaram. De 01 de janeiro a 31 de dezembro de 2013, passaram pelo albergue cerca de uma centena de peregrinos/caminheiros, sendo 60% portugueses e 40% estrangeiros (Brasil, Espanha, Ucrânia, França, Itália, Polónia e Suíça).

Muitos deles quiseram partilhar connosco deixando no “Livro de Testemunhos dos Peregrinos” as suas mensagens, as suas experiências sofridas, emocionadas, mas felizes desde a saída de suas casas até chegarem ao nosso albergue.

Apraz-nos dizer que muitos peregrinos/caminheiros registaram a grande mais-valia da existência deste albergue o que confirma a aposta sustentada do Município e seus parceiros neste projeto.

A edição do **Boletim Cultural** tem sido uma das grandes apostas culturais que o Município tem vindo a realizar desde 2005. Em 2013, a apresentação do Boletim Cultural, nº8, foi associada às Comemorações do dia do Concelho, em 24 de outubro.

A **Agenda Cultural de Vila Verde** é um instrumento privilegiado em termos de divulgação e promoção das atividades culturais que se realizam em todo o Concelho e a sua elaboração resulta de um processo de articulação permanente com os planos de atividades apresentados pelas Associações, agrupamentos de escolas e escolas concelhias.

## 2. Animação sociocultural

No âmbito das programações realizadas em conformidade com a estratégia de dinamizar, de forma planeada e integrada, a cultura e a economia do Concelho, é de referir o programa **“Fevereiro, Mês do Romance”** que teve como enfoque a temática dos lenços de Namorados e toda a simbologia a eles associada. Este Programa assentou no envolvimento de um conjunto de entidades locais e regionais contribuindo, deste modo, para o fortalecimento de redes de cooperação, designadamente ao nível dos operadores turísticos (alojamento, restauração, associações culturais, associações empresariais e comerciais, entre outros). Por outro lado, esta programação representou a consagração de uma leitura integrada do território, ao compreender um vasto leque de recursos turísticos do Concelho e da Região, entre os quais se destacaram as atrações culturais, naturais/ambientais e equipamentos, assentando numa estratégia de desenvolvimento de produtos e iniciativas conjuntas com as principais instituições produtoras e dinamizadoras de cultura, conhecimento e turismo no município de Vila Verde e na Região.



A **Gala Namorar Portugal** é um evento âncora de grande relevo e notoriedade numa perspetiva nacional e internacional que emergiu de uma estratégia de salvaguarda e valorização dos lenços de namorados, ex-libris de Vila Verde, procurando-se conciliar este elemento do património cultural, símbolo da tradição e ruralidade, a uma vertente caracteristicamente contemporânea: *o design* e a moda. Este evento integrou o X Concurso Internacional de Criadores de Moda que teve como mote “Lenços de namorados: escritas de amor” e a sua divulgação foi efetuada, em primeira instância, nas Escolas de Moda, Universidades, estilistas e designers. Mais do que um evento de moda, a Gala Namorar Portugal assumiu-se como uma “montra” do trabalho de novos talentos , sendo uma oportunidade de estilistas e *designers* se evidenciarem junto do público em geral , de um Júri prestigioso, de estilistas de renome , de representantes de outras escolas, perante empresários e comunicação social.

Esta estratégia veio ao encontro dos objetivos traçados no PIDETUR, designadamente a estruturação da oferta, a qual assenta numa programação e promoção integrada, com vista a proporcionar ao turista um destino de experiências únicas e diferenciadoras capazes de criar oportunidades de desenvolvimento local e de empreendedorismo no turismo, assente nos seus recursos e competências suporte do seu posicionamento competitivo.



Em 2013, a programação contou com 60 parceiros envolvidos desde alojamento, restauração, bares, associações locais, agrupamentos de escolas, empresários locais e regionais e com cerca de 68 iniciativas, sendo que 70 iniciativas, distribuídas por 32 dias. O **Espaço Namorar Portugal** contou com a participação e envolvimento dos promotores dos produtos namorar Portugal-chocolate com pimenta, com a linha de chocolates Namorar Portugal, a Aliança artesanal com os Lenços de Namorados, a Lameirinho com têxtil Lar, a Bicho Bravo, com o material didático, sapatos e carteiras, bordados com motivos de lenços de namorados, a Milinha com o mobiliário e louça pintada com os motivos dos lenços de Namorados, a Vista Alegre com o serviço de café, chá e de jantar. Além da exposição destes produtos, era possível contemplar também o Mega Lenço de Namorados que foi alvo de uma iniciativa em 2012, que envolveu toda a comunidade escolar do concelho na produção do lenço. A par desta exposição e venda de produtos foi criada uma programação de animação que decorreu no espaço: concertos, desfiles de moda, saraus, entre outros. Outro momento a destacar foi a **caminhada pelo Trilho do Fojo do Lobo** organizado pelo Parque de Campismo de Aboim da Nóbrega que contou com cerca de 50 participantes. Ainda, o Desfile **“Namorar o Comércio”**, organizado pela ACB e que envolveu diversas lojas comerciais do concelho, a Mostra de Talentos que teve como objetivo valorizar jovens talentos na área da música e bandas locais que tinham um palco disponível para se mostrarem. A **Semana do Amor** decorreu de 11 a 17 de Fevereiro e teve como momento alto a **Gala Namorar Portugal**, a 14 de Fevereiro. Destaque, ainda, para apresentação da linha de **produtos “Bicho Bravo”** que se traduziu numa linha de material didático desde blocos de notas, canetas, pin da autoria da Designer Sílvia Abreu que se inspirou no traço dos lenços de namorados. Ainda, a apresentação da Linha de óleo de Amor e Paixão, da Escola Profissional Amar Terra Verde.

Além dos espetáculos musicais que se realizaram, mereceu destaque o **Concurso e Desfile de Acessórios de Moda** que decorreu na Adega Cultural- Espaço Namorar Portugal. À semelhança do Concurso Internacional de Criadores de Moda, este concurso teve como objetivo promover o produto cultural de excelência- os lenços de namorados- desafiando designers e estilistas a apresentarem acessórios de moda inspirados nos motivos dos lenços de namorados, sob o lema “Lenços de Namorados, escritas de Amor” **A Semana da Aventura** marcou o encerrar da programação Fevereiro, mês do Romance. Uma das iniciativas que mereceu destaque foi a realização da **Conferência “Inovação e Empreendedorismo, uma aposta”**, no âmbito da qual foram apresentados casos práticos de inovação e empreendedorismo. Outras iniciativas tiveram lugar nesta semana como o **Encontro de Coros** da responsabilidade da Academia de Música de Vila Verde, o **Passeio de Namorados**, em Moto organizado pelo Moto Clube de Prado, o percurso pedestre **“Trilho da Nóbrega”** e uma atividade de cariz desportivo desenvolvida no Espaço NP, aberta ao público. **As Exposições de Lenços de Namorados**, que decorreram em vários pontos do país, visaram divulgar este elemento rico e complexo da história da cultura regional minhota. A Campanha **Sabores do Romance** revelou-se também uma das alavancas turísticas primordiais de visitantes a Vila Verde durante o mês de Fevereiro. **A Rota das Pastelarias – PinkCake/Bolo de Namorados foi uma** iniciativa da Associação Comercial de Braga que visou promover um doce criado especificamente para Vila Verde e para o Mês do Romance e o **Concurso de Montras “Namorar Portugal”** foi dinamizado pela Associação Comercial de Braga junto dos comerciantes do concelho como também de Amares e Terras do Bouro. Por fim, merece destaque a presença de Vila Verde, do mês do romance e dos produtos “Namorar Portugal” na Praça da Alegria e no Porto Canal.

A iniciativa **“Sá de Miranda por Terras de Vila Verde – Feira quinhentista”**, que vai já na quarta edição, que resultou de uma parceria com toda a comunidade escolar, visou dar a conhecer aos Vilaverdenses e aos inúmeros visitantes e turistas a vida e a obra deste grande escritor, que viveu uma parte importante da sua vida no território deste concelho, na zona do Neiva. Apresentando-se de uma forma lúdica e pedagógica, nomeadamente, por via de representações teatrais, recitação de poesia, exposições, conferências, jantar da corte com degustação de ementa quinhentista, acompanhada por bobos da corte, muita música e dança da época e alegres convivas vestidos à época, as atividades desenvolveram-se em diversos locais do Concelho, com particular destaque para os estabelecimentos de ensino e a sede concelhia.

**As Festas Concelhias em honra de Santo António** voltaram a ser palco de uma grande diversidade de atividades, nomeadamente rusgas, fogueiras, cantares ao desafio, marchas, uma imponente sessão de fogo-de-artifício e a procissão solene em honra de Santo António. Relevo ainda para os festivais de folclore, os espetáculos musicais, a Mostra de Talentos, os concertos Filarmónicos, a Corrida de Cavalos e o “Cortejo da Tradição-Desfile de Carros Alegóricos” que contou com a colaboração das Juntas de Freguesia e das Associações numa mostra da autenticidade da cultura e das tradições do concelho. Além da vertente gastronómica, destacou-se o *“AfterParty”*, um espaço dinamizado na sua maioria por associações locais e que proporcionou o convívio partilhado por centenas de pessoas que por lá passaram.



A **Festa das Colheitas - XXII Feira Mostra de Produtos Regionais** foi um dos momentos altos da vasta e enriquecedora programação “Na Rota das Colheitas”. Ao longo dos 4 dias do certame deram entrada no recinto da Feira Mostra cerca de 70 000 visitantes, merecendo relevo as iniciativas e expositores apresentados e, bem assim, o mediatismo que esta edição alcançou, particularmente com a presença do programa da TVI “Somos Portugal” que permitiu que o evento chegasse a milhares de pessoas por todo o mundo. Entre a grande variedade de iniciativas e atividades, realça-se a I Mostra Doces Sabores da Nossa Terra, o Desfile de Chapéus, o Concurso de Artesanato, os Concursos de Pecuária dinamizado pela CAVIVER e de Raças Avícolas Nacionais da AMIBA, o 3.º Encontro Inter Regional de Desportos em Madeira, a Corrida de Cavalos, a Festa do “Caurdo”, o XVII Encontro de Tocadores de Concertinas e o 8.º Festival Gastronómico, entre muitos outros motivos de interesse.

Pelo 4.º ano consecutivo, o Município de Vila Verde promoveu a **Rota das Colheitas**, uma programação que dá expressão ao mundo rural, às potencialidades agrícolas do concelho, à genuidade das tradições e à riqueza da cultura popular. De agosto a novembro foram múltiplas as sugestões que enriqueceram esta edição, desde a malhada de centeio, a espadelada de linho, a desfolhada de milho, a vindima e a pisada de uvas, a “festa do caldo no Pote”, o “encontro com o alambique”, não esquecendo as feiras de produtos agrícolas, de artesanato, de doces típicos, os arraiais e as romarias. A gastronomia foi outra vertente privilegiada através do envolvimento dos restaurantes locais e da organização do fim de semana gastronómico dedicado ao pudim abade priscos e ao pica no chão, fazendo jus à marca “Vila Verde, capital do Pica no Chão”.

### 3 – Outras iniciativas e atividades

A **Feira de Velharias e Colecionismo** consolidou o espaço que tem vindo a ganhar no contexto das atividades realizadas, por força da adesão crescente de público a um certame onde são expostos e comercializados todo o tipo de velharias e peças de coleção, nomeadamente moedas, selos, postais, loiças, discos e livros, entre muitos outros.

A **Feira de Produtos em 2.ª Mão**, que teve a sua primeira edição no mês de outubro, constituiu um evento aberto a toda a comunidade interessada em vender ou trocar produtos usados, entre os quais utilidades domésticas, vestuário, brinquedos, peças de decoração, livros, material escolar, música, filmes, relógios e bijutarias.

A conclusão da 2.ª fase do PIDETUR/Plano Integrado de Desenvolvimento do Turismo ficou marcada pela elaboração do **Plano de Excelência Turística**, um plano operacional de curto prazo (2013-2016) conducente à criação de condições para a afirmação de Vila Verde enquanto destino de referência na região e no panorama nacional, visando assim aumentar o número de visitantes e turistas em Vila Verde, tal como a sua estada média. Propõe-se ainda incrementar o gasto médio dos mesmos através de uma oferta estruturada integrada e consolidar o índice de recomendação e repetição da visita através de mecanismos de fidelização ao destino. Compreende um leque de 16 ações e 40 projetos, estruturados em 4 grandes medidas: Qualificação; Estruturação da oferta; Experiência no destino e Marca do destino.

---

#### **4. Movimento associativo**

O movimento associativo continuou a desenvolver um trabalho notável em prol das comunidades, tanto ao nível da atividade desportiva como no que concerne a atividades e iniciativas de caráter social e cultural.

A forma empenhada como os vários clubes e associações dinamizaram a vida das comunidades, mobilizando cidadãos das mais diversas faixas etárias para a realização e participação em comemorações, competições desportivas, festas locais, ações de pendor social e cultural devem merecer um especial destaque, porquanto se tratou de um labor generoso e muito construtivo que contribui para o reforço dos laços de amizade e para uma salutar confraternização, além de ter também ajudado na promoção de hábitos e estilos de vida saudáveis e, bem assim, incrementado valores edificantes como a solidariedade e a atenção ao próximo.

#### **5. Biblioteca Municipal**

A Biblioteca Municipal Professor Machado Vilela tem como missão primordial promover o livro e a leitura, pelo que concebe, desenvolve e operacionaliza, com regularidade, ações que visam inculcar na população o gosto pela leitura e pelo livro, como também assume o compromisso de possibilitar o acesso a diferentes formas de cultura e de expressão artística.

No ano em apreço, a Biblioteca desenvolveu um leque alargado de atividades direcionadas a diversos públicos, obedecendo sempre a critérios de objetividade e de qualidade. Dessas atividades importa destacar o serviços de apoio às bibliotecas escolares e o alargamento da plataforma do catálogo coletivo concelhio, os projetos de promoção do livro e da leitura que atuam junto dos mais novos, as diversas apresentações de livros, os vários encontros com escritores, as comemorações de efemérides e o apoio à organização e realização das inúmeras iniciativas levadas a cabo pelo Município de Vila Verde.

A **“Hora do Conto”** é preenchida por inúmeras sessões que visam promover o livro e a leitura, procurando proporcionar às crianças experiências profundamente positivas de contacto com a linguagem -expressão oral e escrita. As sessões foram dirigidas a crianças entre os 3 e os 10 anos de idade, sendo os contos apresentados quase exclusivamente na “Sala do Sonho” localizada na Biblioteca Municipal. Tiveram lugar 44 sessões para um total de 1378 alunos e 155 adultos (professores, educadores, auxiliares de ação educativa, entre outros). Realizaram-se ainda mais 5 sessões para um total de 342 alunos, na APPACDM, no Centro Escolar de Lago - Amares e na Escola Secundária de Terras de Bouro, o que perfaz 49 sessões para um total de 1720 alunos de diferentes faixas etárias.

O projeto de promoção do livro e da leitura **“História Andarilha”** consistiu na apresentação de um conto, de escola em escola, de forma a abraçar todas os estabelecimentos de ensino pré-escolar e do 1.º ciclo do ensino básico do Concelho. No ano em análise foi selecionada a história “Felismina Cartolina e João Papelão”, de Pedro Seromenho, e foi possível promover 31 sessões para um total de 2598 alunos.



As **visitas guiadas** realizadas pelos serviços da Biblioteca Municipal às suas próprias instalações representam o meio por excelência para estabelecer o contacto entre a Biblioteca e os potenciais leitores. As visitas visaram sensibilizar os visitantes para a riqueza do espólio bibliográfico disponível, para o espaço agradável e para os serviços oferecidos.

A Biblioteca Municipal organizou e realizou, com regularidade, **encontros com diversos autores convidados**, permitindo dessa forma que o autor, em contacto direto com o público, transmitisse as suas experiências e vivências, cativando os participantes para o universo do livro e da leitura. A apresentação de livros da autoria de escritores locais propiciou a divulgação do livro e da leitura e promoveu e divulgou a produção literária local, de crucial importância para a solidificação e perseverança da história e identidade concelhias.

Mês	Dia	Livro e Autor
Janeiro	26	Um carro de contos e histórias minhotas – António Cunha
Abril	2	Bichos com riso, rimas com siso – Rosa Duarte
Abril	23	Contos do efémero – Rui Sousa Basto
Maio	10	IV Tomo das Obras Escolhidas – Álvaro Cunhal
Junho	10	Viagem a Vila Verde – Jacinto Guerra
Dezembro	14	Um cão chamado Quéqué – Natália Silva

Tabela 1 - Sessões realizadas

A Biblioteca Municipal promove regularmente **atividades de animação de secção/espços** com o intuito de chamar as pessoas para a leitura e para os seus serviços. Nesse sentido, foram preparadas atividades como o “Autor do Mês”, escaparates com novidades e recomendações de leitura e montras subordinadas a temas e atividades diversas e sazonais.

Mês	Atividade
Janeiro	Valter Hugo Mãe – Montras e escaparates sobre as Janeiras
Fevereiro	João Tordo – Montras e escaparates sobre o Namorar Portugal
Março	José Eduardo Agualusa – Montras e escaparates sobre o ambiente
Abril	Patricia Cornwell – Montras e escaparates sobre a liberdade
Maio	Aquilino Ribeiro – Montras e escaparates sobre o coração
Junho	Domingos Amaral – Montras e escaparates sobre festas populares
Julho	Mia Couto – Montras e escaparates sobre destinos de férias
Agosto	Ken Follett – Montras e escaparates sobre destinos de férias
Setembro	Paulo Coelho – Montras e escaparates sobre o regresso à escola

Novembro	António Ramos Rosa – Montras e escaparates sobre o magusto
Dezembro	José António Rodrigues dos Santos – Montras e escaparates sobre a Natividade

Tabela 3 – Calendarização de atividades de animação

A Biblioteca Municipal facultou aos seus leitores a oportunidade de **visualizar documentos vídeo e áudio**, tendo estado, para o efeito, à disposição de todos, uma sala com o equipamento necessário e uma coleção de aproximadamente 3000 documentos.

Com o objetivo de atrair mais utilizadores, foram criadas três atividades paralelas. A iniciativa mensal “**Cinema Infantil**”, dirigida a grupos de crianças do ensino pré-escolar e dos 1.º e 2.º ciclos do ensino básico, consiste na visualização de filmes de animação previamente escolhidos e calendarizados. A iniciativa “**Terças Metragens**”, dirigida ao público em geral, consiste na realização de ciclos de cinema inspirados numa determinada temática previamente selecionada. Houve ainda lugar para a promoção de uma atividade dirigida a utentes de Instituições de Solidariedade Social com necessidades especiais que funcionou todas as quartas-feiras.

Uma palavra também para a aposta na **renovação da Sala de Audiovisuais**, tendo sido colocado à disposição dos utilizadores novo equipamento com novas valências, nomeadamente uma SmartTv 3D, som HomeCinema e um leitor de blu-ray/DVD.

**cinema infantil**

**DIAS: 2, 5, 9, 12 E 16**

**"Alice no país das maravilhas"**

Mágica como sempre, Alice no País das Maravilhas é uma renovada e imaginativa reavaliação de uma das mais acarinhadas histórias de todos os tempos. Alice, agora com 19 anos, regressa ao excêntrico mundo que conheceu em criança e embarca numa viagem para descobrir o seu verdadeiro destino...

Maiores de 6 anos;  
Falado em Português;  
Duração de 90 minutos.

**DIAS: 19, 23, 26 E 30**

**"Hop" um filme para toda a família**

Doces, Miúdas e Rock "N" Roll. Quando o adolescente coelho da "Páscoa" parte para Hollywood em busca do sonho de se tornar baterista de uma banda Rock, conhece Fred um desempregado com objetivos muito próprios entram numa aventura para salvar o seu pai e a fábrica dos doces...

Maiores de 4 anos;  
Falado em Português;  
Duração de 90 minutos.

**terças-memórias**

Todas as Terças-feiras de tarde, a partir das 14h30, no Salão Polivalente da Biblioteca Municipal, serão exibidos "os maiores sucessos do cinema em 2011".

**"Eclipse". Terceiro Volume**

(Género - Romance/Adolescência)

No terceiro capítulo da fenomenal "Saga Twilight", Bella Swan está rodeada pelo perigo quando Seattle é devastada por um grupo de assassinos e uma vampira perversa com fama a peregrina sedenta de vingança...

Realizador: David Slade;  
Maiores de 12 anos;  
Duração de 160 minutos.

Todas as Quarta-Feiras de tarde, a partir das 14h30, no Salão Polivalente da Biblioteca Municipal Prof. Machado Vilela será exibida uma sessão de cinema Especial, dirigida a Instituições de Solidariedade Social.

**DIAS: 7, E 14**

**"Hop" um filme para toda a família**

Doces, Miúdas e Rock "N" Roll. Quando o adolescente coelho da "Páscoa" parte para Hollywood em busca do sonho de se tornar baterista de uma banda Rock, conhece Fred um desempregado com objetivos muito próprios entram numa aventura para salvar o seu pai e a fábrica dos doces...

Maiores de 4 anos;  
Falado em Português;  
Duração de 90 minutos.

**DIAS: 21 E 28**

**"A magia do ovo da Páscoa"**

É uma história deslumbrante, repleta de personagens encantadoras e com belíssimos enquadramentos para fazer as crianças, Aqui vive se a magia da Páscoa...

Maiores de 4 anos;  
Falado em Português;  
Duração de 90 minutos.

Figura 1 - Programação mensal de audiovisuais

O **serviço de leitura em suportes especiais** destinou-se a facultar o acesso à leitura, informação e autoformação dos cidadãos invisuais e amblíopes, ou com qualquer outro tipo de dificuldade de visão.



Figura 2 - Serviço de Leitura em Suportes Especiais (SELESE) da Biblioteca Municipal Prof. Machado Vilela

Este serviço, para além de promover a formação dos cidadãos invisuais ao nível da utilização de suportes Braille, suportes áudio e TIC, também proporcionou aos seus utilizadores um serviço de DSI (Difusão Seletiva da Informação) que disponibilizou informação de interesse para cada utilizador em particular.

## 5.2. – Outras atividades

Com o objetivo de promover e divulgar as atividades da Biblioteca, foi mensalmente editada uma brochura que continha toda a animação mensal, a qual foi também endereçada a todas as escolas do concelho, assim como a algumas escolas localizadas fora do Concelho e frequentadoras assíduas das iniciativas da Biblioteca.



Figura 3 - Rosto da brochura de abril de 2013

A Biblioteca, além dos contactos via e-mail, utilizou ainda as redes sociais, através da sua **página e perfil no Facebook**, para incrementar a sua visibilidade, com o propósito de estar permanentemente conectada com o exterior e dispor de uma extensão direcionada para a participação, partilha, promoção e disponibilização de informação, contando com mais de duas mil pessoas aderentes e com um perfil com mais de 4200 “amigos”.

Instituído em 2010, o SABE, que tem como missão disponibilizar meios e serviços que permitam à comunidade educativa aceder e partilhar uma diversidade de recursos e fontes de informação, contou com todos os parceiros envolvidos no Programa da Rede de Bibliotecas Escolares (Autarquia, Escolas, Gabinete da Rede de Bibliotecas Escolares, DREN, Centro de Formação e demais organismos) que assim partilharam o objetivo comum da construção de uma rede cooperativa de promoção do livro e da leitura. No ano em apreço, os serviços SABE da Biblioteca Municipal participaram em várias atividades, com destaque para a edificação do Catálogo Coletivo Concelhio e para o apoio técnico especializado prestado a todas as bibliotecas escolares, assim como a participação na semana da leitura interconcelhia e a partilha de recursos de informação, indispensável ao bom funcionamento das bibliotecas escolares do nosso Concelho.

O catálogo coletivo da Rede de Bibliotecas Escolares de Vila Verde está disponível em <http://www.bibliopolis.info/opac/default.aspx?CLI=vilaVerde>, tem mais de 20 000 registos, estando o SABE da Biblioteca Municipal de Vila Verde a proceder à tarefa de controlar a qualidade.

A Biblioteca Municipal Prof. Machado Vilela promoveu atividades cujo objetivo se centrou na comemoração de datas relacionadas com o livro e a leitura. Pretendeu-se não só sensibilizar a população para a problemática da leitura, como também atrair potenciais utilizadores para Biblioteca.

Mês	Dia	Efeméride
Março	8	Dia Internacional da Mulher
Março	21	Dia Mundial da Poesia
Abril	2	Dia Internacional do Livro Infantil
Abril	23	Dia Mundial do Livro
Maio	9	Dia da Europa

Tabela 4 - Comemoração de Efemérides em 2013

Com o intuito de facultar o acesso a diferentes formas de expressão cultural, a Biblioteca dinamizou, com regularidade, exposições que visaram oferecer ao público a oportunidade de visitar e conhecer as mais variadas formas de arte.

Mês	Exposição
Maio	"Vida, pensamento e luta de Álvaro Cunhal"
Junho	"Exposição de pintura de Estela Fernandez Gutierrez"
Setembro	"Por este Rio Homem acima"
Novembro	Exposição "Consequências II"
Dezembro	Exposição "Direitos Humanos"

Tabela 5 - Exposições realizadas em 2013

Com o intuito de dinamizar as várias vertentes da cultura no Concelho, os serviços da Biblioteca organizaram e operacionalizaram iniciativas culturais de relevo, mormente diversas ações dirigidas ao público em geral, versando música, arte, literatura, desporto e história e, bem assim, outras atividades de apoio à população.

Mês	Atividade
Janeiro	Fórum automóvel
Fevereiro	Mês do Romance
Fevereiro	Aniversário da APA
Março	Férias de Páscoa – Vila Verde + Igual
Abril	Semana da Leitura Interconcelhia
Abril	IV Aniversário da Bullire
Maio	Sá de Miranda por Terras de Vila Verde
Maio	Workshop – Um saco para a mamã
Junho	Festas Concelhias
Julho	Festival Interações
Agosto	Concertos Solidários
Outubro	Seminário de identidade de género
Dezembro	Ação de sensibilização “Comércio Seguro”

Tabela 6 - Iniciativas realizadas em 2013



### 5.3. – Melhoria da qualidade dos serviços e do acervo documental

Todos os serviços da biblioteca gravitam à volta do catálogo. Em termos informacionais, a sua atualização é indispensável, pois cada vez mais utilizadores procuram novidades e a informação mais atualizada e um catálogo desatualizado rapidamente se transforma em informação não procurada e obsoleta, levando os utilizadores a satisfazer as suas necessidades em outros locais. A aquisição de fundos documentais visou, assim, a satisfação dos utilizadores e a constante atualização da coleção, observando princípios criteriosos assentes na avaliação prévia da coleção existente e na procura e na exigência dos utilizadores. Sempre que possível, a Biblioteca **apoiou ainda a produção de obras de âmbito local**, como também as difundiu juntos do público em geral, através da oferta e permuta.

Por último importa salientar a **atualização do software GIB XP para GIBNET**, que permitiu, por um lado, integrar o catálogo da Biblioteca Municipal na mesma plataforma integrada do catálogo coletivo concelhio, e, por outro, propiciou a necessária atualização tecnológica com vista à melhoria e eficiência de procedimentos biblioteconómicos.

A implementação de **política de qualidade nos serviços prestados** trouxe um novo paradigma de funcionamento, voltado para a agilização dos serviços, com vista à majoração dos níveis de eficiência das respostas prestadas às solicitações dos utilizadores.

A adoção de **metodologias decorrentes da NP ISO 9001:2008** tornou possível a obtenção da certificação dos serviços, através da reunião e constituição de indicadores necessários para aquilatar a capacidade de resposta às solicitações dos utilizadores, não relegando a flexibilidade indispensável para introdução de alterações o propósito de dilatar os níveis de eficácia.

Observando o objetivo de máxima satisfação dos seus utilizadores, os serviços da Biblioteca Municipal, no âmbito do Sistema de Gestão da Qualidade, realizaram um questionário como forma de auscultar a opinião dos seus utilizadores e medir o grau de satisfação.



Gráfico 1 - Satisfação global dos utilizadores

Conforme o gráfico supra (gráfico 1) 61% dos utilizadores estão *muito satisfeitos* com a prestação de serviços da Biblioteca Municipal e 11% consideram que *excedeu as suas expectativas*; 24 % disseram-se *satisfeitos*, apenas se constatando 1% de utilizadores *insatisfeito* e 3% dos utilizadores dizem-se *muito insatisfeitos*, tendo sido, assim, ultrapassada a meta dos 60 % de satisfação dos níveis 4 e 5, atingindo desta feita 73%.

## 6 – Geminação

O desenvolvimento cultural e a afirmação de um território a nível internacional também se construíram através da implementação de parcerias e dinâmicas de intercâmbio económico, cultural e desportivo com comunidades de outros países.

A geminação de Vila Verde com municípios de outros países, nomeadamente Espanha, França, Alemanha e Brasil traz valor à cultura e à própria economia do Concelho, proporcionando experiências enriquecedoras de convívio e confraternização entre povos, mas também e principalmente a troca de conhecimentos e partilha das distintas formas de organização e de funcionamento da atividade municipal nas suas diversas áreas de intervenção.

Entre as iniciativas promovidas neste domínio salienta-se a assinatura do Acordo de Geminação entre o Município de Saint-Mandé e o Município de Vila Verde - dois municípios com afinidades resultantes da existência de uma significativa comunidade de emigrantes portugueses naquele município parisiense -, em Junho, depois de, em abril, o Sr. Presidente e os Srs. Vereadores deste Município já se terem deslocado a França no sentido de estabelecer a primeira ponte entre as duas comunidades geminadas. Aquela cerimónia realizou-se no Salão Nobre da Câmara Municipal e contou com a presença de uma comitiva de 22 pessoas da localidade francesa de Saint-Mandé.

### III – Desporto e tempos livres

Na atualidade, o poder local é a instância política mais próxima do cidadão, com atribuições e competências legais e com capacidade de responder às necessidades dos seus munícipes. Possibilitando a prática da atividade desportiva, inequivocamente, melhorar a qualidade de vida e modelar importantes valores de cidadania e de formação cívica, a promoção do desporto e da atividade desportiva assume um lugar de destaque na nossa autarquia.

2013 foi um ano especial para o Concelho em termos de desenvolvimento da atividade desportiva. Desde logo, porque, na Vila de Prado, teve lugar o Campeonato Europeu de Maratona em Canoagem. Este evento desportivo de grande projeção internacional atraiu à praia fluvial do Faial centenas de atletas europeus e respetivas comitivas, muitos milhares de visitantes e diversos órgãos de comunicação social e teve um impacto muito positivo na divulgação das potencialidades turísticas do território concelhio e na dinamização da economia local.



As excelentes condições naturais existentes no rio Cávado, a excelência das instalações e dos equipamentos desportivos do Clube Náutico de Prado, as obras de requalificação daquela zona ribeirinha realizadas pela Câmara Municipal e o irrepreensível trabalho realizado pela organização conjunta da prova pelo Município de Vila Verde, pelo Clube Náutico de Prado e pela Federação Portuguesa de Canoagem concorreram para que esta prova desportiva internacional se tivesse coroado de sucesso, conforme foi consensualmente reconhecido, e abriu excelentes perspectivas de realização futura de outras competições internacionais, nomeadamente a Taça do Mundo e o Campeonato do Mundo de Maratona em Canoagem.

O desporto e o lazer são fontes de prazer e de bem-estar, mobilizam recursos, incrementam a economia e promovem estilos de vida saudáveis, razões, por si só, mais do que suficientes para o Município de Vila Verde ter continuado a impulsionar a atividade desportiva e o lazer, investindo na melhoria das infraestruturas e equipamentos, apoiando os projetos desportivos alicerçados na formação e ajudando a dinamizar iniciativas e atividades que proporcionaram a um número crescente de Vilaverdenses o acesso a elevados níveis de qualidade de vida.

#### **IV – Ação social**

Depois de um tempo em que o investimento municipal se centrou na realização de obras físicas infraestruturantes, vivemos hoje momentos diferentes em que as prioridades passam a centrar-se na atenção às pessoas e às suas efetivas necessidades em matéria de apoio humanitário e social. Assim, a estratégia de desenvolvimento

social do Município voltou a focalizar-se na promoção das condições indispensáveis para que todos os Vilaverdenses acedam a condições de vida dignificantes.

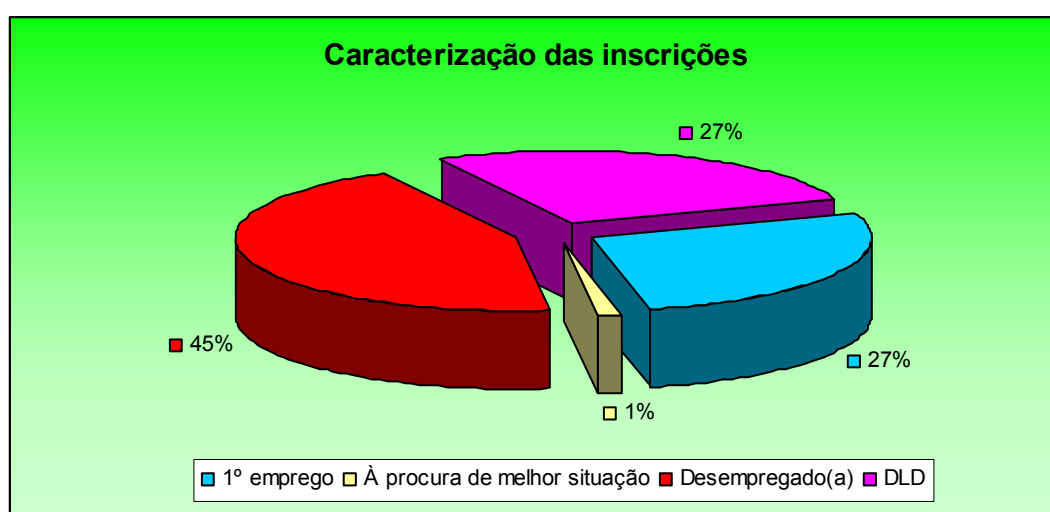
As maiores fatias dos investimentos, em sintonia com as prioridades definidas nas Grandes Opções do Plano de 2013, contemplaram as funções sociais que, numa lógica de articulação e complementaridade, responderem a imperativos de ordem educacional, cultural e habitacional e procuraram contribuir para que as pessoas de diferentes faixas etárias e famílias em situação de maior vulnerabilidade social pudessem receber apoios de fundamental importância para o seu bem-estar. Os esforços desenvolvidos para acentuar a atratividade e a competitividade local e para atrair investimentos para o território concelhio repercutiram-se positivamente na luta que tem que ser feita para incrementar o emprego e para fixar os jovens nas freguesias.

## **1 – Emprego**

A dinamização da economia é condição essencial para a atração de investimentos e para que assim possa crescer o esforço em matéria de produção de riqueza e de criação de emprego.

O GIP dinamiza práticas de empregabilidade e, enquanto política ativa de emprego, visa uma estratégia integrada, local e coerente de promoção de mais e melhor emprego e consequente coesão social.

Ao longo do ano foram inscreveram-se neste serviço pela primeira vez 445 pessoas. Destas 445 inscrições, 442 foram para procura de emprego; 2 referiram-se a pessoas que se inscreveram à procura de uma melhor situação, 1 é relativa a pessoas que procuraram especificamente informação sobre formação profissional. Destas 445 primeiras inscrições verificou-se que a maioria (197) foi feita por desempregados, seguindo-se 121 pessoas que estavam à procura de 1.º emprego e 121 desempregados de longa duração (DLD); as restantes inscrições dizem respeito a pessoas que estavam à procura de melhor situação (6).



**Gráfico1:** caracterização das inscrições (1.ºs atendimentos)

Através da análise do quadro 2, que se segue, é possível constatar que, durante o ano de 2013, foram efetuados 4322 atendimentos. A maioria destes -1793- resultou do número de pessoas que passaram a dirigir-se ao GIP para consulta de ofertas, seguindo-se de 759 encaminhamentos feitos para emprego. De realçar ainda os 240 encaminhamentos efetuados para formação.

Objetivo do atendimento	total
À procura de melhor situação	3
Consulta de ofertas	1793
Contacto com o utente	171
Encaminhamento Formação Profissional	240
Encaminhamento Oferta Emprego	759
Informação Apoios Criação Próprio Emprego	4
Informação Escolar/Profissional	6
Informação Estágios Profissionais	27
Informação Formação Profissional	4
Informação sobre a situação atual do utente	590
Inscrição Emprego	445
Sessão de Informação /Formação profissional ou emprego	50
Técnicas de Procura de Emprego	230
<b>Total</b>	<b>3752</b>

**Quadro 1:** Objetivo dos acompanhamentos efetuados em 2012

No que diz respeito à colocação de pessoas em situação de emprego e formação, foi encetado um total de 797 atividades que abrangeram 611 utentes. Pela análise do quadro infra, é possível verificar que, do total de utentes encaminhados para



formação, resultou uma taxa de 9% de colocação e, das 495 pessoas que foram confrontadas com uma proposta de emprego, 5% ficaram colocadas.

**Quadro3: Atividades desenvolvidas e Colocações**

Objetivo do Encaminhamento	N.º de atividades Desenvolvidas	Utentes Abrangidos	Colocação (total)	Taxa de Colocação
Encaminhamento para Formação Profissional	240	203	147	72%
Encaminhamento para Ofertas de Emprego	759	493	46	9%
<i>Total</i>	<b>999</b>	<b>696</b>	<b>193</b>	<b>81,%</b>

Tendo em consideração o número de pessoas que se inscreveu durante o ano e o número de pessoas que efetivamente ficou colocado em situação de emprego ou formação, pode-se constatar que houve uma média de 38 novas inscrições por mês e de 6 pessoas que foram colocadas em emprego ou formação.

Com o objetivo de **angariar ofertas de emprego**, de divulgar o serviço e de fazer o acompanhamento pós-colocação dos utentes, foram efetuados cerca de 450 contactos com empresas, dos quais resultaram 149 postos de trabalho para tratamento. Paralelamente, foi sendo estabelecida colaboração com algumas empresas de trabalho temporário, no sentido de aumentar a capacidade de resposta em termos de ofertas de trabalho.

Entre outros fatores, a crescente exigência do mercado de trabalho tem motivado os utentes a uma crescente procura de cursos de qualificação profissional. Assim, foram desenvolvidos contactos e atividades de colaboração constantes com as entidades formativas da região com o propósito de assegurar a recolha e atualização das ofertas formativas, sendo certo que a formação profissional tem permitido tornar os currículos das pessoas que procuram emprego mais competitivos em termos de qualificação e certificação profissional.

A política ativa de emprego visa possibilitar aos desempregados o acesso ao emprego, à formação profissional ou a outras atividades profissionais que lhes permitam a resolução dos seus problemas de emprego. No contexto do conjunto das atividades da política de emprego vigente, os Contratos de Emprego Inserção e Contratos de Emprego Inserção + visaram a ocupação socialmente útil de pessoas desocupadas, enquanto não lhes surgia uma forma efetiva de ocupação laboral. Para a prossecução deste objetivo foram pré-selecionados, encaminhados e colocados utentes para algumas propostas de CEI e CEI + e foram elaboradas algumas candidaturas a pedido de entidades.

A missão principal do programa Estágios Profissionais traduziu-se na promoção do acesso dos jovens/adultos ao mercado aberto de trabalho, tendo em consideração a formação de base, as suas potencialidades, interesses e necessidades. Nesta perspetiva, teve lugar prospeção de locais para a realização de estágios, quer curriculares quer profissionais, e foram feitas diligências em ordem ao encaminhamento, seleção e colocação de candidatos.

Em matéria de promoção do empreendedorismo, importa relevar o apoio através do fornecimento de informação sobre medidas e apoios técnicos e financeiros para a abertura de negócios, nomeadamente sobre os apoios do Instituto de Emprego e Formação Profissional (IEFP). A articulação com o Centro de Emprego de Braga permitiu o acesso a informação sobre ofertas de emprego que foram regularmente divulgadas junto de potenciais interessados.

## 2 – Proteção de Crianças e Jovens

A Comissão de Proteção de Crianças e Jovens de Vila Verde manteve a sua atividade ao nível da prevenção das situações de risco e perigo da criança e do jovem e da promoção dos seus direitos – competência da Comissão Alargada, assim como em matéria de acompanhamento processual – competência da Comissão Restrita, ela própria parte integrante da Comissão Alargada.

Num trabalho contínuo de esforço coletivo para a melhoria das condições gerais das camadas mais jovens e fragilizadas do concelho, designadamente junto das suas famílias, pode fazer-se um balanço positivo da ação da CPCJ de Vila Verde.

Vejamos, pois, separadamente, os principais dados relativos à atividade levada a cabo pela CPCJ de Vila Verde, no âmbito das duas modalidades em que atua.

No que diz respeito à **Modalidade Restrita**, a intervenção ocorreu diretamente nas situações identificadas como de perigo para a criança ou jovem, procedendo-se ao respetivo diagnóstico e instrução do processo de promoção e proteção; se necessária, aplicação da medida de promoção e proteção da criança ou do jovem em perigo, sua execução, acompanhamento, revisão, arquivamento ou remessa ao Tribunal de Família e Menores. A comissão restrita funcionou em regime de permanência e reuniu quinzenalmente, salvo em situações de emergência, em que se tornou necessário aplicar a referida medida de promoção e proteção. Assim, foram instaurados 216 processos, dos quais 72 foram reabertos, 4 transitaram de outras CPCJ e os restantes constituíram novos processos. De 2012 transitaram 109 processos, perfazendo um total de 320 processos em acompanhamento ao longo do ano. No final de 2013 estavam ativos 144 processos.

O quadro abaixo indica a evolução do número de **processos instaurados** nos últimos 5 anos, revelando um ligeiro acréscimo no ano em apreço.

Ano	2009	2010	2011	2012	2013
<b>Processos</b>	139	180	204	160	216

O quadro seguinte indica o panorama geral das problemáticas sinalizadas.

PROBLEMÁTICA SINALIZADA	TOTAL
Mau Trato Físico	4
A criança está abandonada ou entregue a si própria	1
Prática de mendicância	3
Abandono escolar	8
Insucesso escolar	3
Outras Situações de Perigo	6
Bullying	1
Consumo de bebidas alcoólicas	2
Consumo de estupefacientes	1
Negligência	18
Abuso sexual	2
Ofensa física	2
Violência Doméstica	49
Comportamentos graves anti-sociais ou/e de indisciplina	4
Violação ou outro ato sexual	2
Falta de supervisão e acompanhamento/familiar	2
Absentismo escolar	18
Mau trato psicológico ou indiferença afetiva	4
Exposição a comportamentos que possam comprometer o desenvolvimento da criança	10
Aliciamento sexual	1

O quadro abaixo indica as **entidades sinalizadoras** dos processos em acompanhamento no ano em análise, bem como o respetivo número de sinalizações:

Entidade que sinalizou	Nº de sinalizações
Segurança Social	2
Autarquia	1
Autoridade policial	40
CPCJ	7
Estabelecimentos de ensino	64
Estabelecimento de saúde	3
Familiares	4
IPSS	2
A Mãe	9
Ministério público	20
O Pai	9
Projetos	2
Sem informação	35
Vizinhos e Particulares	8
(Não aplicáveis)	115

As medidas de promoção e proteção aplicadas no âmbito dos processos acompanhados nesta CPCJ distribuíram-se da seguinte forma:

Medida aplicada	N.º
Apoio junto dos pais	92
Apoio junto de outro familiar	17
Acolhimento em instituição	10

A medida mais aplicada em todas as faixas etárias foi a de Apoio Junto dos Pais, seguindo-se a de Apoio Junto de Outro Familiar e o Acolhimento em Instituição.

Relativamente à saída de processos, refira-se que 24 processos foram arquivados em fase preliminar, 7 foram enviados a outras CPCJ e 145 foram arquivados em fase pós preliminar, ou seja, após intervenção, perfazendo assim um total de 176 saídas.

Entre as atividades desenvolvidas pela **Comissão Alargada**, relevam-se as seguintes:

- Campanha solidária de recolha de bens essenciais;
- Tertúlia Conversas de Senso Comum: Os Ciganos;
- Comemoração do Dia Mundial da Criança;
- Ações para a prevenção do Abuso de Crianças;
- Tertúlia sobre a proteção de crianças e jovens: Maus tratos;
- Oficinas de Teatro Fórum de sensibilização para as situações de perigo.

Ademais, a CPCJ deu continuidade ao trabalho de parceria e de articulação com diferentes entidades e projetos, de forma a que a sua ação fosse concertada com a comunidade em geral, seja em termos da ação da comissão restrita, seja no tocante à ação da comissão alargada, a saber:

- **Encaminhamento de situações** de absentismo e abandono escolar para o PIEF (Programa Integrado de Educação e Formação);
- **Projeto GIRO** (Gentes Identidades Respostas e Opções);
- **Acompanhamento psicológico** individualizado, nomeadamente com a realização de um estágio profissional de psicologia na CPCJ;

- **Encaminhamento para consultas** de PLA (Problemas Ligados ao Álcool);
- Encaminhamento de crianças para **colónia de férias**;
- Visitas e reuniões de **articulação com as escolas**;
- **Visitas domiciliárias**;
- **Articulação com IPSS** do concelho;
- Articulação com instituições de acolhimento de crianças;
- Articulação com outras entidades (Segurança Social, Centros de Saúde, Presidentes de Junta)
- **Apoio a Famílias Carenciadas** com Processo na CPCJ;
- Campanha de Atribuição de **presentes de Natal** a crianças em acompanhamento na CPCJ – iniciativa do BPI;
- Encaminhamento de famílias para a **Loja Social e Cantina Social**;
- Realização de atividades com crianças integradas no **Projeto “Eureka”** sobre os Direitos da Criança – PeddyPaper;

### 3 – Rede Social

O **Gabinete de Ação Social** tem como missão contribuir para a erradicação da pobreza e da exclusão social de grupos sociais mais vulneráveis e/ou em situação de risco e para a promoção do desenvolvimento social, através da cooperação efetiva com os diversos atores sociais. A sua intervenção orientou-se em duas frentes fundamentais:

junto da população que recorreu aos serviços sociais, promovendo a sua aprendizagem e *empowerment* que se traduz numa desvinculação dos serviços; junto das instituições/entidades locais, apoiando a qualificação das suas intervenções e na captação de recursos para o concelho, através, por exemplo, da apresentação de candidaturas públicas.

Entre as atividades desenvolvidas, merecem realce as que se passa a elencar:

- Dinamização do Conselho Local de Ação Social de Vila Verde (CLASVV) alicerçada na elaboração e implementação do Diagnóstico Social, do Plano de Desenvolvimento Social e dos Planos de Ação Anuais.
- Dinamização do Núcleo Executivo (NE) do CLASVV e preparação e apoio às IPSS para os Pedidos de Emissão de Pareceres técnicos.

A **Rede Social** é um fórum de articulação e congregação de esforços baseado na adesão por parte das autarquias e de entidades públicas ou privadas com vista à erradicação ou atenuação da pobreza e da exclusão e à promoção do desenvolvimento social. A sua ação visou fomentar a formação de uma consciência coletiva dos problemas dos meios de ação nos locais sociais e contribuir para a ativação dos meios e agentes de resposta e para a otimização possível.



Segue-se a elencação de algumas das **principais iniciativas concretizadas**:

- Comemoração do Ano Europeu dos Cidadãos.
- O **Programa Seniores Ativos**, que comemorou uma década de existência, conta com 22 Centros de Atividade desportivas e cerca de 420 participantes, espalhados por todo o Concelho, entre seniores ativos e seniores enquadrados em instituições; este ano houve a preocupação de integrar as crianças e os jovens na maioria das atividades realizadas, implicando a responsabilização e a participação de todos.
- No âmbito do programa Seniores Ativos sentiu-se a necessidade de realizar uma **consulta de planeamento alimentar** que contou com a adesão de 50 pessoas e teve como principal objetivo promover a melhoria da qualidade de vida.
- O **Projeto Idade Maior – Intervenção em Rede** teve em vista dar continuidade a um trabalho realizado pelas forças policiais do concelho de levantamento do número de idosos isolados.
- **Baile de Máscaras Sénior** propiciador do convívio entre idosos das várias IPSS e dos participantes da ginástica sénior.
- **Festa Concelhia do Idoso**, em 11 e 12 julho, com a peregrinação à Nossa Sra. do Sameiro em Penafiel, seguido de um almoço/convívio, e em setembro com a deslocação ao Santuário de S. Bento onde se realizou um almoço piquenique e um lanche no Santuário da Nossa Sra. do Sameiro em Braga.
- 



- Celebração do dia dos Avós - Atividade Inter-geracional.
- Mega Aula Sénior Inter-geracional.

- A Festa da Família promovida pela Comissão Social Inter-Freguesias (CSIF) da Área Sul, no âmbito da Rede Social, com a colaboração do Clube Náutico de Prado e da Junta de Freguesia da Vila de Prado.
- O Cabaz de Natal destinado às famílias mais carenciadas, permitindo-lhes ter uma ceia de Natal digna (foram entregues 340 cabazes).

No que se prende com a realização de projetos, importa salientar os seguintes:

- **Projeto - Qualidade em Rede**, destinado a garantir a prestação de serviços de qualidade cada vez mais adequados às necessidades dos cidadãos utilizadores de respostas sociais.
- **Projeto+GIRO**, uma oportunidade efetiva de promoção da inclusão escolar e profissional de crianças e jovens, maioritariamente de etnia cigana, provenientes de um contexto socioeconómico desfavorecido.
- **Projeto Cávado Prospectivo**: vocacionado para a criação de **instrumentos facilitadores do processo de inserção social** dos munícipes, foi apresentado no âmbito da Plataforma Supraconcelhia do Cávado, candidatura à ON2 – Eixo V – Capacitação Institucional - para elaboração da Carta Social do Concelho de Vila Verde que visará a realização do levantamento exaustivo das necessidades da população na área social e direcionar o investimento de modo a promover a melhoria da oferta da rede de equipamentos e serviços, bem como a qualificação dos recursos existentes. *A Carta Social de Vila Verde foi apresentada no dia 30 de Abril e a Carta Social Supramunicipal foi apresentada em Amares no dia 9 de Dezembro.*

- **Projeto Igualdade na Diferença.** A apresentação desta candidatura surgiu da necessidade de se fazer um diagnóstico para se averiguar em que ponto de situação se encontrava o Município. Para a sua concretização foram realizadas várias atividades: apresentação do Plano Municipal para a Igualdade de Género; **Plano Municipal para a Igualdade** – Atividades realizadas: celebração do Dia Internacional da Mulher; férias da Páscoa Vila Verde + Igual.
- **Participação no Projeto Eureka** que englobou as seguintes atividades: Tribunal de Opinião; elaboração do Bilhete de Identidade de uma vítima e um/a agressor/a e Bullying.
- **O Projeto CEDIM** incidiu na prestação de serviços gratuitos de informação, orientação e formação para o emprego e ação social às mulheres indo assim ao encontro da necessidade de dotar as zonas transfronteiriças de melhores recursos em matéria de igualdade de género e de fazê-lo de forma coordenada para aproveitar sinergias que possam melhorar a situação das mulheres em relação, especialmente no que se refere à formação e emprego. O CEDIM é um projeto europeu cuja principal finalidade é promover redes de cooperação transfronteiriça de âmbito municipal entre a Galiza e o norte de Portugal, mediante a realização de diversas atividades, entre as quais podemos destacar a criação de quatro Centros de Dinamização Integral para as Mulheres que se situam nos municípios galegos de Monterrei, Tui, Cañiza e no município de Vila Verde.

Entre as várias ações voltadas para a resolução de alguns problemas das mulheres, destacam-se as seguintes:

- **Formação para Mulheres** em matéria de competências de empregabilidade e competências sociais; **formação para técnico/as destinada a** aumentar a qualificação profissional dos/as técnicos/as para uma intervenção mais adequada com mulheres para a sua integração no mercado de trabalho;
- **Projecto Estilos de Vida Saudáveis que visou** promover junto da população estudantil hábitos de consumo saudáveis e assim melhorar a sua qualidade de vida;
- Atividades no âmbito da iniciativa **Unidos pela Saúde do Coração**.
- **Tertúlia** sobre maus-tratos;
- “Exposição sobre comportamentos de risco”;
- Recolha de sangue e medula óssea.

## 4 – Habitação

As ações ao nível da habitação tiveram como objetivo geral a melhoria das condições de habitabilidade de famílias em situação de grave carência económica. Nesse sentido, foram desenvolvidas ações para a melhoria das condições habitacionais de indivíduos e famílias em situação de vulnerabilidade, nomeadamente através da aplicação das regras de apoio previstas no Regulamento Municipal de Apoio a Autoconstrução a Indivíduos e Famílias Carenciadas.

Neste âmbito, receberam apoio o total de 12 famílias, sendo ainda de relevar o desenvolvimento de uma intervenção concertada e sustentável que primou pela reconstrução total das habitações que constituíam perigo iminente de derrocada. Foi também atribuído apoio para projeto-tipo e regularização de projeto e teve ainda lugar a atribuição de mobiliário e eletrodomésticos a 10 famílias carenciadas numa ação que resultou de uma parceria com a Escola Profissional Amar Terra Verde e do apoio da comunidade local.

Ainda ao nível da Habitação, os Serviços de Ação Social promoveram respostas sociais inovadoras com vista ao apoio a famílias em situação de precariedade económica e social, destacando-se a isenção do pagamento de taxas de ligação e de execução de ramais de água e saneamento e ainda a aplicação da tarifa social, atualmente em revisão.

A problemática do desemprego suscitou o reforço de medidas alternativas como CEI e CEI+. O trabalho de terreno, a sensibilização às juntas de freguesia para integrar pessoas desempregadas nestas medidas de inserção contribuiu para o aumento significativo de candidaturas apresentadas em relação ao ano anterior e consequentemente para a inserção de pessoas carenciadas.

Ao abrigo do Contrato Emprego Inserção, os Serviços de Ação Social realizaram 42 candidaturas para as juntas de freguesia e 16 para o Município. Neste contexto destaca-se acompanhamento de 10 situações/ integração em CEI, a que corresponde a elaboração do contrato, mapa de assiduidade, listagem das despesas, recibos de pagamento mensal de cada candidato e dossier técnico individual regularizado.

Foram ainda concretizadas as seguintes atividades de cariz social:

- Férias escolares na **Colónia Balnear** de Apúlia **no âmbito de uma parceria com a Cruz Vermelha** e o Centro Social da Apúlia.
- Participação no **ATL – Programa Férias Escolares**.
- Divulgação e organização **da Colónia de Férias para Idosos que proporcionou** atividades lúdicas e de lazer para idosos.
- O Gabinete de Ação Social disponibilizou um atendimento social personalizado a grupos populacionais em situação de carência e/ou vulnerabilidade social, procurando responder às suas necessidades em estreita articulação com os recursos disponíveis na comunidade, tendo realizado 224 atendimentos.
- **Mobilização e Valorização de Parcerias Locais/Trabalho em rede com uma grande multiplicidade de intervenientes, a saber:** a Rede Social de Vila Verde; os Serviços de Ação Social da Segurança Social; a Cruz Vermelha Portuguesa; o Centro Comunitário de Prado; a Santa Casa da Misericórdia de Vila Verde, IPSS; Juntas de Freguesia; Centro de Saúde de Vila Verde; Escola Profissional Amar Terra Verde; ATACHA; Aliança Artesanal; CPCJ; Agrupamentos Escolares e ELI Amares.
- **108 visitas domiciliárias**, momentos muito importantes de avaliação e de conhecimento mais próximo da realidade, fator essencial para a eficácia das respostas sociais perpetuadas pelos Serviços de Ação Social.

- Representante do Município no NLI - Núcleo Local de Inserção de Vila Verde, de crucial importância para o conhecimento e reflexão sobre a problemática da

---

pobreza e da exclusão social no Concelho, mas também a conceção de atividades com vista a colmatar os problemas sociais dos grupos sociais mais desfavorecidos.

- Foram estabelecidas as seguintes parcerias para o desenvolvimento das respetivas atividades: **projeto** “Horta comunitária - Gotas II”, promovido pela Cruz Vermelha Portuguesa - Delegação de Braga, através do Centro Comunitário da Vila de Prado, dirigido às famílias carenciadas; programa de Emergência Alimentar, com vista a garantir às famílias que mais necessitam o acesso a refeições diárias gratuitas, fruto de um protocolo que envolveu o Instituto da Segurança Social e que permitiu servir 80 refeições diárias.

Houve ainda lugar para a promoção de dois jantares solidários que permitiram o apoio imediato em matéria de satisfação de necessidades mais prementes das famílias em situação de pobreza e/ou exclusão social.

## 5 – Juventude

As políticas públicas de juventude deverão ser, cada vez mais, consideradas um eixo central e transversal à governação local. Com efeito, muito do esforço realizado pelo Município, nomeadamente no que respeita à educação, à participação cívica/associativismo, à habitação, ao emprego, ao voluntariado, ao desporto, ao lazer,

à cultura e às novas tecnologias de informação e comunicação têm os jovens no cerne da sua fundamentação.

---

De facto, a autarquia está bem consciente da importância das políticas locais de juventude e identificou, claramente, prioridades em função de diferentes áreas:

- i) educação;
- ii) formação e emprego;
- iii) desporto, lazer, cultura e associativismo;
- iv) desenvolvimento sustentável e ambiente;
- v) inclusão social, cidadania, igualdade de oportunidades e não discriminação.

A política da Juventude da Câmara Municipal de Vila Verde dinamiza as suas ações de forma pluridisciplinar e transversal, envolvendo e utilizando todos os serviços que desenvolvem e articulam políticas destinadas à Juventude. Estes serviços vão desde a educação e cultura, passando pela ação social, emprego, formação profissional até ao desporto.

A Política Municipal de Juventude assenta nas seguintes linhas orientadoras:

- Contribuir para alavancar o nível educacional e promover o sucesso escolar;
- Intensificar e expandir o movimento de intercâmbio cultural interno/externo e incrementar a componente da educação não formal no sucesso educativo;
- Dotar os jovens de competências para enfrentar as transformações do mercado de trabalho, a capacidade de adaptação às novas formas de emprego, às exigências formativas, desenvolvendo nestes o espírito de iniciativa e a perspetiva global do mercado;



- 
- Criar respostas e estratégias para rejuvenescer o tecido social através do acesso à habitação;
  - Apoiar a proliferação de projectos criativos;
  - Promover e dinamizar o investimento na requalificação urbanística de espaços centrais das freguesias e no melhoramento da mobilidade e das acessibilidades;
  - Desenvolver programas de integração social contribuindo para a coesão e qualidade de vida;
  - Desenvolver medidas e ações de discriminação positiva que facilitem o acesso dos jovens a produtos e serviços, nomeadamente culturais, de lazer e de desporto, desenvolvendo novos conteúdos culturais e de animação, diversificando a oferta desportiva e disponibilizando um conjunto de infraestruturas e espaços desportivos.

A educação e o emprego constituem duas das principais áreas de atenção da autarquia. A educação porque é a chave para o progresso cultural e socioeconómico das sociedades contemporâneas. Seguindo a linha europeia e pelo seu valor inestimável, tem sido alvo de um substancial investimento por parte do Município de Vila Verde, que transcendendo o cumprimento das atribuições normativas, tem formulado e implementado programas educativos, que conjugam educação não formal e formal.

A educação, enquanto recurso fundamental no processo de aquisição de conhecimentos e competências, prepara e forma os jovens no sentido de se tornarem cidadãos mais qualificados e com maior capacidade de participação social.

O emprego é a condição fundamental para a integração social e valorização juvenil. É hoje um problema central da agenda política nacional e local, atingindo e perpassando todos os segmentos sociais, nomeadamente os jovens licenciados.

O Município confia nos seus jovens, nas suas potencialidades e na sua capacidade criadora. Por isso, aposta no empreendedorismo como uma oportunidade de criar soluções inovadoras e de gerar riqueza local, o que constitui, portanto, uma via de resolução para o desemprego.

Apoia as Associações porque se constituem como espaços privilegiados de sociabilidade e de promoção da cidadania dos jovens em diversos domínios, destacando-se o social, o cívico, o educativo, o formativo, o cultural e o económico.

Estamos convictos de que a oferta alargada de equipamentos desportivos e de eventos culturais no concelho contribui para diversificar as oportunidades de ocupação de tempos livres e de lazer da população, difundir o conhecimento e de dar a conhecer a diversidade das formas de criação e expressão artística.

Por isso, as atividades desenvolvidas no âmbito da política municipal de juventude pretendem:

- Através do forte investimento na educação, promover crescentes índices de educação e formação profissional e permitir, assim, elevar os níveis de oportunidades das novas gerações e facilitar a sua plena integração social;
- Proporcionar um vasto número de estágios curriculares em estreita ligação com instituições de ensino secundário, profissional e universitário;
- Através do Pelouro da Ação Social, apoiar os jovens universitários com a atribuição de bolsas de estudo;

- Através do Gabinete de Inserção Profissional (GIP), apoiar os jovens na procura de emprego e de novas oportunidades de formação profissional e/ou de inserção no mundo do trabalho;
- Promover o empreendedorismo juvenil e a inserção na vida ativa em estreita ligação com a comunidade empresarial, industrial e social apoiando projetos concretos ou através de uma entidade participada pelo Município como é o IEMinho;
- Apoiar a aquisição de habitação própria isentando os jovens de taxas urbanísticas;
- Dinamizar as atividades culturais, desportivas e de ocupação dos tempos livres dos jovens através do investimento em novos e melhores equipamentos culturais e desportivos e do apoio às mais diversas instituições e associações concelhias de carácter juvenil ou cujo objeto social se destina ao desenvolvimento de atividades e projetos destinadas à juventude;
- Apoiar os jovens artistas através:
  - Da promoção da Bienal Internacional de Arte Jovem e de toda a programação educativa que lhe está associada;
  - Do apoio a projetos de promoção artística como é a Casa das Artes sita na Escola do Penedo – Lage, uma estrutura de apoio aos artistas e de promoção do trabalho artístico, com espaços para formação, ateliers e galeria para exposição;
  - Do apoio ao dinamismo da Academia de Música que vem contribuindo notavelmente para o incremento da formação musical e artística junto de largas camadas da nossa população, com particular incidência na juventude;

- Desenvolver ações no campo da multimédia e das novas tecnologias da informação e comunicação promovidas no âmbito do projeto da “Casa do Conhecimento”;
- Apoiar a realização de encontros de jovens, como espaços de diálogo e de reflexão, como sucedeu com a abertura do ano escutista que juntou mais de oito mil escuteiros no centro de Vila Verde oriundos de vários agrupamentos da Região de Braga;
- Fomentar a educação ambiental e a salvaguarda do Património nas suas diversas dimensões, tendo como finalidade a promoção da cidadania ambiental, através de projetos de educação ambiental ou do apoio à criação da Base Escutista de Gondomar, projeto da Junta do Núcleo de Vila Verde;
- Relançar o uso do Cartão Jovem Municipal através da sua profunda remodelação;
- Apoiar e estimular a ação dos jovens no seio das atividades locais;
- Dinamizar o Conselho Municipal de Juventude;
- Assumir um papel fundamental na implementação de verdadeiras políticas de juventude, centradas nos conceitos de cidadania e cidadania europeia e articuladoras de estratégias de emancipação e de luta contra as desigualdades, discriminação e exclusões sociais através da adesão do Município de Vila Verde à Associação Internacional das Cidades Educadoras;
- Criar condições para uma ocupação sadia dos tempos livres através do apoio às coletividades de cariz cultural, desportivo e recreativo e através de um importante investimento em infraestruturas desportivas.

## V – Modernização administrativa

A prestação de serviços com crescentes índices de celeridade, eficiência e eficácia é um desiderato indeclinável de uma administração local que coloca a melhoria do relacionamento com os cidadãos no topo da sua hierarquia de prioridades.

Quando se fala em elevar a atratividade e a competitividade do território concelhio fala-se, inevitavelmente, na simplificação de todos os processos no que à prestação de serviços municipais concerne e no que à criação de condições para que novos residentes e novos empreendimentos aqui se fixem e aqui desenvolvem projetos de vida e projetos empresariais. Numa lógica de que os cidadãos têm que ser atendidos de forma personalizada, com rapidez e sem excessos burocráticos, prosseguiram as diligências em matéria de simplificação de procedimentos e no tocante à constante monitorização de todas as atividades e diligências administrativas e processuais, na perspetiva de uma efetiva gestão e melhoria da qualidade.



---

## 1 – Sistema de Gestão e Qualidade

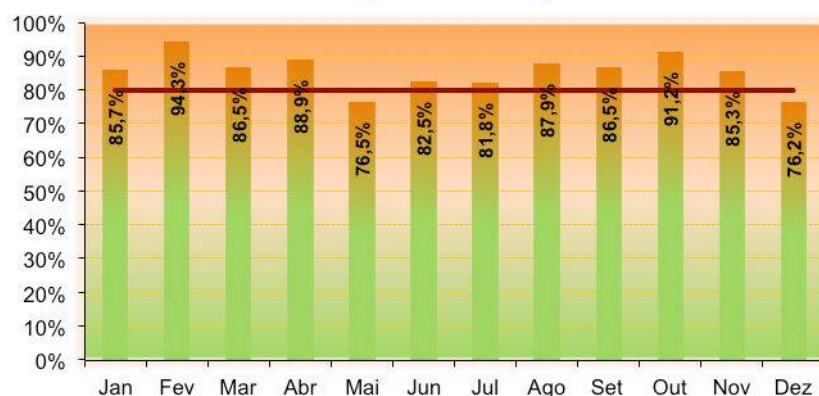
No âmbito da estratégia de modernização administrativa, procurou-se contribuir para o desenvolvimento de uma cultura de avaliação permanente, através da recolha de indicadores e da sua atenta e rigorosa monitorização.

No sentido de melhorar os indicadores e objetivos da Gestão por Processos, estabeleceram-se dois vetores de atuação: por um lado, o de promover uma estratégia global de simplificação que envolvesse os diferentes serviços na eliminação de atos e formalidades inúteis e reengenharia procedimental; por outro, o de desenvolver projetos transversais de simplificação (articulados com a estratégia de administração eletrónica) com especial impacto na redução de encargos administrativos para os cidadãos e para as empresas.

Quer pela preocupação constante na procura da melhoria e do aumento da eficácia do Sistema de Gestão da Qualidade (SGQ) implementado, quer pelas ações de simplificação e modernização desenvolvidas, torna-se evidente que o Quadro de Indicadores e Objetivos (QIO) foi consistente, adequado e eficaz no cumprimento das intenções e orientações descritas na Política da Qualidade, assim como permite testar os objetivos estabelecidos, os métodos e critérios determinados e definidos pela Organização para os seus processos e serviços.

Constata-se que, em dez dos doze meses do ano de 2013, a meta estabelecida para cumprimento de 80% do grupo total de indicadores de qualidade, foi atingida.

### Cumprimento de objectivos



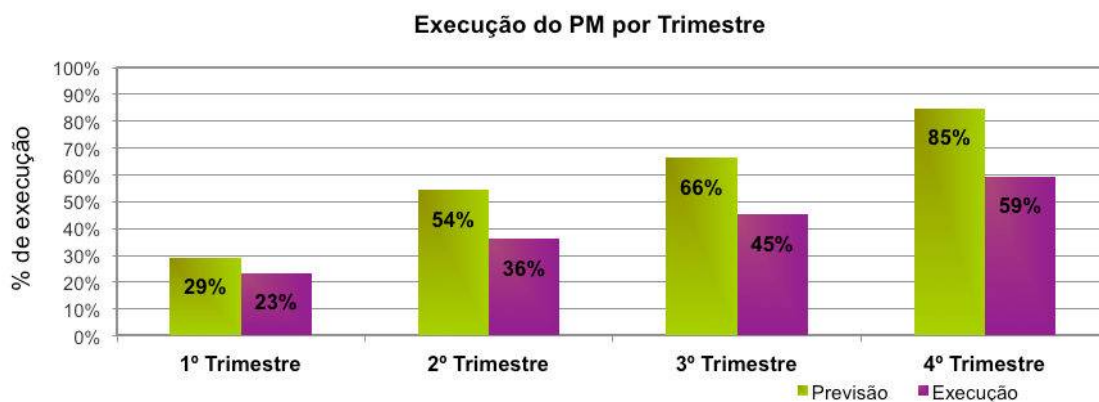
No ano em apreço, realizou-se uma auditoria externa que permitiu a renovação do certificado de Qualidade do SGQ (nas áreas dos Recursos Humanos, Atendimento, Operações Urbanísticas, Arquivo, Sistemas de Informação, Águas e Saneamento, Fiscalização e Vistorias, Jurídico, Biblioteca, entre outros).

Ademais, sendo a melhoria contínua uma das premissas básicas do SGQ, é possível também aferir do empenho geral da gestão municipal em torno da qualidade pelo grau de execução do plano de melhoria. Este plano, conjunto de ações de melhoria capazes de traduzir em realidade oportunidades e mudanças positivas, é um elemento fulcral no ciclo de planeamento, execução, verificação e atuação, essencial ao modelo de gestão escolhido.

Da análise do Plano de Melhoria relativo a 2013 (PM-2013), verifica-se que 52% das medidas previstas foram realizadas dentro das previsões iniciais.

A par da manutenção do SGQ nos processos já certificados, realizou-se também um esforço continuado de modernização e simplificação administrativa, no sentido de tornar possível adaptar todos os serviços a novos contextos, novas tecnologias e novas expectativas.

Tendo sempre como base a contenção de encargos e a maximização dos recursos existentes, foi iniciado o arranque do projeto para a reengenharia de procedimentos e implementação do BPM (*Business Process Management*), o qual começou por assegurar e ministrar a formação inicial necessária às atividades de mapeamento, redefinição e racionalização de fluxos procedimentais.



Com efeito, todas as medidas desenvolvidas implicaram uma mudança de cultura, uma rutura com hábitos e formas de organização e de trabalho, tornando possível aos serviços municipais se adaptarem aos novos contextos e às novas expectativas dos utilizadores dos serviços públicos. Desta forma e aproveitando as potencialidades das novas tecnologias, designadamente, a assinatura eletrónica com o cartão do cidadão,



foi alcançada uma taxa de cerca de 33% de utilizadores que usam mecanismos de assinatura digital nos documentos produzidos internamente e exigida a receção dos pedidos de operações urbanísticas instruídos em formato digital (e também papel), tendo sido divulgadas externamente as normas para entrega dos processos em suporte digital.

No âmbito da participação da CMVV no Simplex Autárquico e da nossa adaptação à Diretiva de Serviços desenvolveram-se diversas atividades, das quais se destacam a realização das atividades programadas pela AMA para implementação do balcão do Empreendedor, nomeadamente, a associação das formalidades identificadas no catálogo da AMA aos serviços prestados na CMVV e a realização de sessões de trabalho com as várias unidades orgânicas para compilação da informação e carregamento de conteúdos sobre as várias formalidades no *backoffice* do Balcão do Empreendedor, bem como a submissão das respetivas taxas.

Sublinha-se ainda a análise de todas as reclamações, sugestões e opiniões apresentadas pelos municípios e tramitadas na gestão documental, tendo em vista conhecer as áreas de competências dos serviços municipais mais reclamadas e verificar e assegurar o processo de registo e tratamento das reclamações que são perspetivadas como oportunidades de melhoria. Este facto é de resto uma demonstração do que se pensa ser uma cultura consolidada de melhoria contínua.

## 1.1 - Atendimento

Os dados relativos ao atendimento realizado com uma espera nunca superior a dez minutos, ilustrados nos gráficos infra, são igualmente elucidativos dos esforços levados a bom termo para que os utentes se sintam satisfeitos com a celeridade empreendida neste mesmo serviço.

Gráfico relativo a 2012

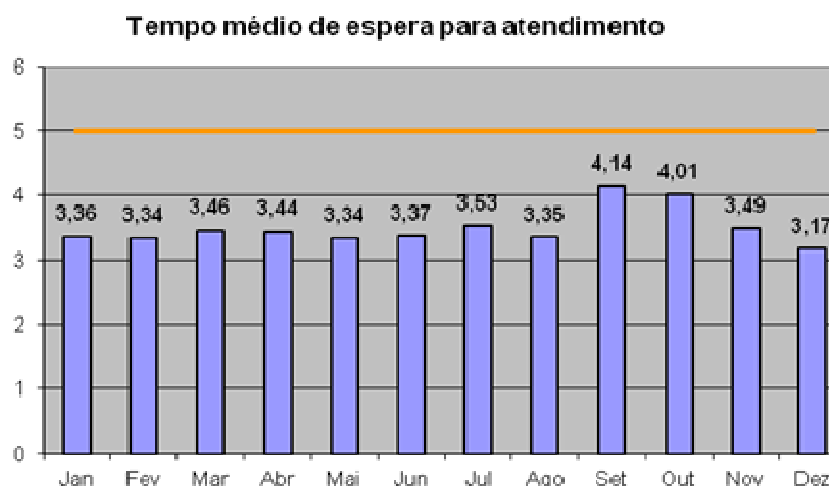


Gráfico relativo a 2013

### Tempo médio de espera para atendimento

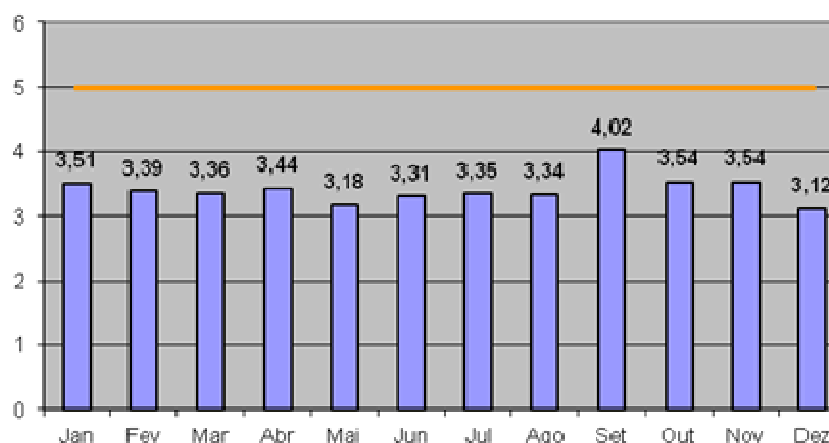


Gráfico relativo a 2012

### Atendimentos efectuados com espera não superior a 10 m

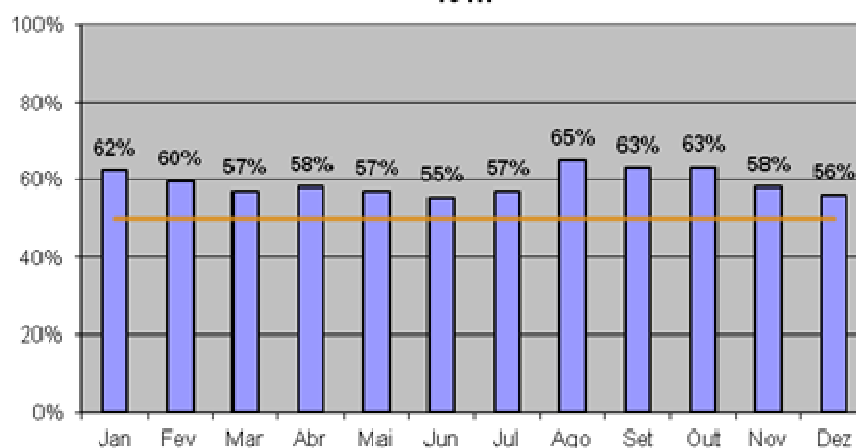


Gráfico relativo a 2013

### Atendimentos efectuados com espera não superior a 10 m

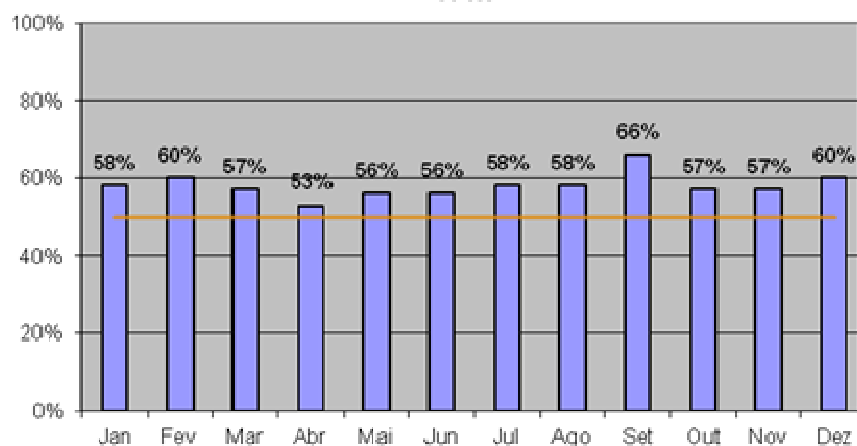
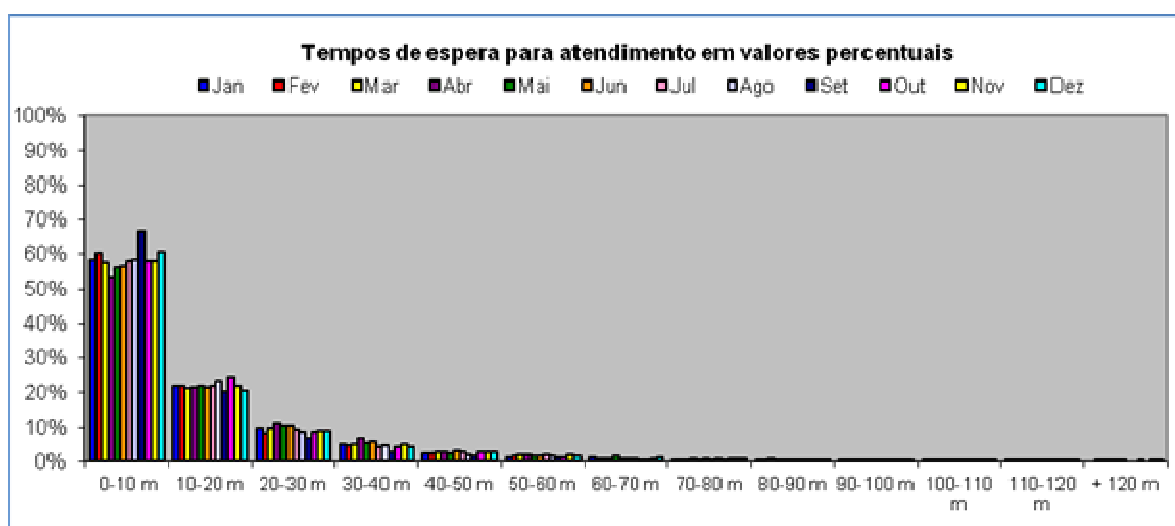


Gráfico relativo ao ano de 2013



## 1.2 - Arquivo

O Serviço de Arquivo Municipal (SAM) continuou a desenvolver a sua atividade com o objetivo de garantir, continuamente e na medida do possível, ganhos em termos de capacidade de resposta célere e eficaz a todas as situações, como decorre dos indicadores de qualidade que a tabela abaixo apresenta.

Indicador	Objecti.	Divulg.	Jan.	Fev.	Mar.	Abril	Maio	Jun.	Jul.	Ago.	Set.	Out.	Nov.	Dez.
1 - Emissão de documentos no prazo máximo de 3 dias	> a 90%	Mapa Mensal	100%	100%	98,85%	96,39 %	95,74%	100%	98,49%	100%	97,56 %	97,67%	89,64%	100%
2 - Resposta às Reclamações no prazo máximo de 15 dias	100%	Mapa Mensal	100%	-	-	-	-	-	-	-	-	-	-	-
3 - Atendimentos efetuados com espera não superior a 10m	> a 80%	Mapa Mensal	89,39%	87,75%	88,38%	88,34%	89,02%	87,03%	74,00%	94,58%	86,19%	94,09%	83,60 %	92,59 %
4 - Requisições internas efetuadas pelos vários serviços	> a 90%	Mapa Mensal	100%	100%	100%	100%	100%	100%	100%	100%	100%	100%	100%	100%

Entre os meses de janeiro e dezembro de 2013, foram efetuados 2.678 atendimentos no

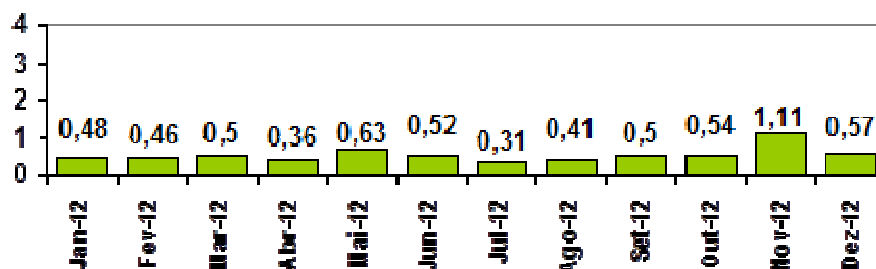
Serviço de Arquivo Municipal. O Tempo Geral Médio de Espera ao longo do ano de 2013 foi de 4m15s.

O Total de pedidos externos, durante o ano de 2013, ao Serviço de Arquivo Municipal foi de 1.180 pedidos.

A Média Anual, em 2013, para a satisfação dos pedidos externos, foi de 0,53 dias. Podemos confirmar esta evolução ao longo de 2013 no gráfico seguinte:

CONTAGEM POR TIPO DE PEDIDO – ANO DE 2013													
Tipo de pedido	Jan-12	Fev-12	Març-12	Abr-12	Mai-12	Jun-12	Jul-12	Ago-12	Set-12	Out-12	Nov-12	Dez-12	Total p/ Tipologia
Fotocópias Autenticadas	59	38	44	30	52	58	48	64	38	55	49	49	
Consultas	24	18	27	31	20	29	56	27	30	18	24	20	
Fotocópias Simples	20	12	13	18	30	8	24	18	19	10	17	11	
Buscas de Processos	-	-	-	-	-	-	-	-	-	-	-	-	
Certidões / Declarações	-	-	-	-	1	-	-	-	-	2	4	3	
Ficha Técnica de Habitação	1	-	1	4	1	-	3	3	1	1	-	2	
Conferições	4	-	2	-	1	1	1	-	2	3	7	-	
Plantas Topográficas	2	4	8	3	3	-	-	4					
<b>Total Mensal e Global</b>	<b>110</b>	<b>72</b>	<b>95</b>	<b>86</b>	<b>108</b>	<b>96</b>	<b>132</b>	<b>116</b>	<b>90</b>	<b>89</b>	<b>101</b>	<b>85</b>	<b>1.180</b>

## Tempo Médio de Prestação dos Serviços (em dias) - Ano de 2013



### 1.3– Licenciamento urbanístico

De acordo com a conjuntura económica que se vem sentindo desde 2010, denotou-se uma quebra acentuada em todos segmentos da construção e, consequentemente, um abrandamento dos procedimentos administrativos ao nível de novos pedidos de licenciamento e comunicações prévias de obras de edificação. Neste contexto, o início de 2013 foi marcado pela necessidade de reestruturar a Divisão de Urbanização e Edificação (DUE), ao nível funcional e procedimental, para acompanhar as diretivas de simplificação estabelecidas pelo Regime Jurídico da Urbanização e da Edificação, licenciamento zero e pela situação económica supra aludida.

A Divisão de Urbanização e Edificação do Município desenvolveu, entre outras, as ações que se seguem:

- Implementação da tramitação desmaterializada dos processos de licenciamento e comunicação prévia de obras particulares;
- Consolidação do procedimento de “Via Verde” priorizando processos relativos a operações urbanísticas relacionados com atividades económicas e criação de emprego;
- Consulta das entidades exteriores ao município através da plataforma SIRJUE, permitindo maior celeridade na obtenção dos pareceres;
- Definição de uma norma para a instrução de processos em formato digital (DUE.DAP.012/00);
- Realização de notificações e comunicações por via eletrónica;
- Implementação do processo de avaliação de desempenho baseado em critérios transparentes, claros e objetivos;
- Monitorização e controlo dos indicadores do sistema de gestão da qualidade;
- Disponibilização “online” de informação atualizada sobre procedimentos requerimentos e outra documentação relativa a operações urbanísticas.

No âmbito do Sistema de Gestão da Qualidade do processo “Operações Urbanísticas”, a proposta de trabalho e de ação foi pensada numa perspetiva de melhoria das atividades parciais cuja performance é transversal aos diversos procedimentos e afetam o cumprimento dos respetivos prazos, designadamente o constante do 1.º indicador - Despachos sobre projetos de arquitetura, monitorizados em período  $\leq$  a 27 dias (meta de 60%), tendo-se alcançado os seguintes resultados.



Indicador	Meta	Jan	Fev	Mar	Abr	Mai	Jun	Jul	Ago	Set	Out	Nov	Dez
<b>Processo : Operações Urbanísticas</b>													
Despachos sobre projectos de arquitectura = ou < 27 dias	60%	22%	11%	50%	85%	87%	69%	41%	64%	63%	71%	77%	77%
Informações do Serviço de Apreciação Técnica = ou < 12 dias	80%	93%	94%	91%	99%	89%	56%	63%	49%	75%	97%	90%	90%
Informações do Serviço de Apreciação Liminar = ou < 3 dias	85%	93%	99%	95%	97%	96%	87%	97%	98%	95%	96%	95%	95%
Alvarás a caducar por gestor de procedimento = ou > 15 dias	80%	94%	93%	83%	100%	83%	86%	100%	100%	86%	80%	100%	100%
Tratamento administrativo dos requerimentos que dão origem a Processos Novos = 1 dia	75%	96%	91%	90%	85%	96%	90%	92%	96%	82%	93%	89%	89%

## VI – Recursos humanos

O sucesso de uma organização entronca inevitavelmente na qualidade dos serviços prestados e na sua capacidade de relacionamento com o público-alvo. Esta premissa conduz, necessariamente, à convicção de que só com funcionários bem preparados, motivados e empenhados na otimização da sua prestação o Município de Vila Verde pode aspirar à realização de serviços de excelência.

Foi nesta perspetiva que, uma vez mais, se investiu na criação de condições para que todos os funcionários tivessem acesso a ações de formação passíveis de os ajudarem a valorizar a componente da formação pessoal e profissional que deve estar subjacente quando se pretende estar à altura dos sempre renovados desafios e exigências de organizações modernas e funcionais.

A política municipal, em matéria de recursos humanos, desenvolveu-se em torno de três grandes áreas de atuação:

**Melhorar o modelo de gestão dos recursos humanos:**

Proceder ao estudo evolutivo do balanço social, relativo ao período 2010/2012: o estudo evolutivo do balanço social efetuado aos anos de 2010, 2011 e 2012 proporcionou um conjunto de informações essenciais sobre a situação social da autarquia, permitiu evidenciar pontos fortes e pontos fracos da gestão social dos recursos humanos, o grau de eficiência dos investimentos sociais e os programas de ação que visam a realização pessoal dos trabalhadores, a sua identificação com a empresa e a melhoria da sua própria vida.

Nos termos do Decreto-Lei n.º 190/96, de 9 de outubro os serviços e organismos da administração pública central, regional e local que, no termo de cada ano civil, tenham um mínimo de 50 trabalhadores ao seu serviço, qualquer que seja a respetiva relação jurídica de emprego, devem elaborar anualmente o seu balanço social com referência a 31 de dezembro do ano anterior.

**Melhorar a comunicação e satisfação do trabalhador:**

Elaboração de cartões a serem remetidos, em regra por correio eletrónico, de forma a permitir que a entidade patronal marque a sua presença em momentos importantes na vida do trabalhador ou seus familiares: aniversário, nascimento de filho/a, aposentação, condolências à família.

**Melhorar o modelo de gestão através da implementação de um procedimento de gestão de conflitos no setor público:**

Implementação de um procedimento de gestão de conflitos no setor público através da elaboração de um Código de Conduta Administrativa, o qual deve guiar a conduta de todo o agente público nas suas relações com os cidadãos.

A questão dos conflitos de interesses no setor público, a par da problemática da corrupção, com a qual apresenta uma relação direta, tem vindo a assumir um lugar de destaque em Portugal e na Comunidade Internacional, muito devido à evolução da relação entre o cidadão e o Estado e, correlativamente, os modelos de organização e gestão das entidades da Administração Pública.

Neste contexto, têm vindo a adquirir particular relevo questões como a ética no serviço público, a transparência nos procedimentos, o acesso à informação, bem como, a eficácia, a eficiência e até a economia na ação administrativa.

Neste pressuposto foi elaborado o código de conduta administrativa, o qual estabelece os princípios gerais de boa conduta administrativa aplicáveis ao Município de Vila Verde e trabalhadores nas suas relações com os cidadãos. Este código de conduta administrativa reúne num enunciado claro, conciso e acessível, os princípios de boa administração e deveres éticos e deontológicos inerentes à atividade administrativa, que devem guiar a conduta de todo o agente público nas suas relações com os cidadãos, servindo apenas como um guia de referência por que se deve pautar a conduta dos trabalhadores do Município de Vila Verde.

As disposições contidas no Código de Boa Conduta Administrativa aplicam-se e vinculam todas as pessoas que exercem funções do Município de Vila Verde, independentemente da modalidade de vinculação.

Continuou a desenvolver e dinamizar o plano de formação interno, através de ações de formação decorrentes de necessidades explicitadas pelos diferentes serviços, tentando encontrar soluções de oferta formativa no mercado ou organizando internamente formação “à medida”.

Quanto ao plano de formação do Município, não poderíamos deixar de fazer referência ao apoio da Comunidade Intermunicipal do Cávado, no desenvolvimento de ações de formação dirigidas para as reais necessidades dos trabalhadores, as quais contribuíram em larga medida para o cumprimento dos objetivos a que nos propusemos no que concerne à formação profissional.

De seguida damos conta dos dados relativos às ações de formação profissional desenvolvidas no **1.º semestre de 2013**:

Designação das Acções	Tipo de Acções de Formação	Regime das Acções de Formação	Nº de Dias por Acção	Nº de Horas por Acção	Tipo de Horário	Nº de Formandos	Entidade Formadora	Custos €
Reformulação do sistema de indicadores das operações urbanísticas	Ação form.	Externa	1	3	Laboral	3	INE	_____
Projetos educativos municipais	Seminário	Externa	2	12	Laboral	2	Universidade Católica	_____
As contraordenações urbanísticas	Workshop	Externa	1	7	Pós-Laboral	1	CEDOUA	95€
Promoção e desempenho de competências pessoais – nível 3	Ação form.	Externa	3	21	Laboral	3	CIM/Tecminho	_____
RCTFP – férias, faltas e licenças – nível 3	Ação form.	Externa	3	21	Laboral	3	CIM/Tecminho	_____
Alterações introduzidas pelo PEC e OE	Ação form.	Externa	2	14	Laboral	4	CIM/Tecminho	_____
RCTFP – férias, faltas e licenças – nível 5	Ação form.	Externa	3	21	Laboral	3	CIM/Tecminho	_____

Processamento de vencimentos, abonos e regalias sociais	Ação form.	Externa	2	14	Laboral	2	CIM/Tecminho	_____
Soluções empresariais para a região	Jornadas	Externa	1	3	Laboral	2	Atahca; Al. Artesanal; MVV	_____
SIADAP – organização e gestão do processo	Ação form.	Externa	2	14	Laboral	3	CIM/Tecminho	_____
Gestão integrada de bibliotecas: dinamização cultural, tratamento e gestão dos fundos documentais	Ação form.	Externa	3	21	Laboral	6	CIM/Tecminho	_____
Lei de vínculos, carreiras e remunerações – nível 3	Ação form.	Externa	3	21	Laboral	2	CIM/Tecminho	_____
Contratação Pública	Sessão	Externa	2	10	Misto	2	Universidade Minho	_____
Propostas de lei que estabelecem o regime jurídico das autarquias locais e lei das finanças locais	Sessão Estudo	Externa	1	7	Laboral	7	CM Braga	_____
Optimizar o desempenho das equipas em termos de mudança – nível 5	Ação form.	Externa	3	21	Laboral	5	CIM/Tecminho	_____
Catálogo de monografias, material não livro, material gráfico e cartográfico, livro antigo	Ação form.	Externa	3	21	Laboral	7	CIM/Tecminho	_____
Estatuto e deontologia	Ação form.	Externa	5	35,5	Laboral	1	Ordem Arquitetos	_____
Problemas jurídicos das eleições locais 2013	Conferência	Externa	1	5	Laboral	2	UM/Nedal	_____
Direito do emprego público	Jornadas	Externa	1	6	Laboral	2	UM	_____
Procedimentos para o exercício de atividade de CRO	Ação form.	Externa	1	7	Laboral	1	DGAV	_____
Lei de vínculos, carreiras e remunerações – nível 5	Ação form.	Externa	3	21	Laboral	4	CIM/Tecminho	_____
Marketing e comunicação	Ação form.	Externa	3	21	Laboral	8	CIM/Tecminho	_____
Técnicas de atendimento ao público	Ação form.	Externa	3	21	Laboral	8	CIM/Tecminho	_____
Optimizar o desempenho das equipas em termos de mudança – nível 3	Ação form.	Externa	3	21	Laboral	3	CIM/Tecminho	_____
RCTFP: trabalho extraordinário, assiduidade e pontualidade	Ação form.	Externa	2	14	Laboral	3	CIM/Tecminho	_____

Licenciamento zero – nível 3	Ação form.	Externa	1	7	Laboral	13	CIM/IGAP	_____
Licenciamento zero – nível 5	Ação form.	Externa	1	7	Laboral	15	CIM/IGAP	_____
Contabilidade de custos	Ação form.	Externa	2	14	Laboral	2	CIM/IGAP	_____
CCP – Concurso público	Ação form.	Externa	2	14	Laboral	6	CIM/IGAP	_____
Controlo interno e auditoria interna	Ação form.	Externa	4	28	Laboral	1	CIM/IGAP	_____
CCP – Ajuste direto: regime geral e regime simplificado	Ação form.	Externa	2	14	Laboral	7	CIM/IGAP	_____
Execuções fiscais	Ação form.	Externa	2	14	Laboral	4	CIM/IGAP	_____
A responsabilidade civil do Estado	Ação form.	Externa	1	7	Laboral	9	CIM/IGAP	_____
Autodesk revit	Ação form.	Externa	8	32	Laboral	1	SISCAD	_____
Bibliotecas escolares	Encontro	Externa	1	7	Laboral	1	Biblioteca Municipal	_____
Formação contínua das CPCJ	Ação form.	Externa	2	14	Laboral	2	NACNNOR	_____
Cidades educadoras	Congresso	Externa	2	14	Laboral	4	CM Braga	_____
Vida em projeto: crianças, acolhimento e autonomia	Encontro	Externa	1	4	Laboral	1	CPCJ Guimarães	_____
Higiene e segurança alimentar	Ação form.	Interna	1	2,5	Laboral	32	CMVV	_____
A função educação – Módulo I – Informática: Plataforma de gestão escolar	Ação form.	Interna	1	5	Laboral	22	CMVV	_____

#### **Resumo:**

#### **Regime das ações de formação:**

- 38 ações externas e 2 ações internas;
- As ações internas destinaram-se exclusivamente às trabalhadoras da Componente de Apoio à Família (CAF) dos Agrupamentos Escolares, não incluindo trabalhadoras do MVV.

#### **Horário das formações:**

- Apenas uma ação de formação decorreu no horário pós-laboral (Contraordenações Urbanísticas) e outra em horário misto (Contratação Pública).
- N.º de Formandos:

- 153 formandos;
- Para efeito de indicadores de participação na formação não serão considerados os formandos da CAF;
- Cada formando será contabilizado tantas vezes quanto o número de formações que participou.

Abaixo damos conta dos dados relativos às ações de formação profissional desenvolvidas no **2.º semestre de 2013**:

Designação das Ações	Tipo de Ações de Formação	Regime das Ações de Formação	Nº de Dias por Ação	Nº de Horas por Ação	Tipo de Horário	Nº de Formandos	Entidade Formadora	Custos €
A função educação – Módulo II – Psicologia: Prevenção e gestão de conflitos no recinto escolar	Ação form.	Interna	1	3	Laboral	22	CMVV	
A função educação – Módulo III – Boas práticas	Workshop	Interna	1	2,5	Laboral	19	CMVV	
Gestão de conflitos para pessoal de serviços externos	Ação form.	Externa	3	21	Laboral	2	CIM/EPATV	
Primeiros socorros	Ação form.	Externa	3	21	Laboral	1	CIM/EPATV	
Relações interpessoais para pessoal não docente	Ação form.	Externa	3	21	Laboral	2	CIM/EPATV	
Necessidades educativas especiais	Ação form.	Externa	3	21	Laboral	1	CIM/EPATV	
Higiene e segurança no trabalho	Ação form.	Externa	3	21	Laboral	2	CIM/EPATV	
Técnicas de animação de pessoal de ação educativa	Ação form.	Externa	2	14	Laboral	3	CIM/EPATV	
Formação contínua em TCC – transporte coletivo de crianças	Ação form.	Externa	4	28	Laboral	3	ECFBJ	435€
O endividamento e o sobre-endividamento das famílias	Conferência	Externa	1	6	Laboral	1	CIAB	
Saúde mental / psicologia e cuidados de saúde primários	Jornadas	Externa	2	14	Laboral	2	ACES do Cávado	
Formação contínua para pesados de mercadorias (CAM)	Ação form.	Externa	5	35	Laboral	6	CIM/ECFBJ	
Acolhimento Institucional e Saúde Mental	Seminário	Externa	1	4	Laboral	2	APAC/CPCJ Barcelos	
Formação de motorista de mercadorias perigosas – ADR (base + cisternas)	Ação form.	Externa	3	23	Laboral	1	ECFBJ	380€
Formação inicial de motorista de pesados	Ação form.	Externa	35	140	Pós-	1	ECFBJ	580€

					Laboral			
Regime jurídico das autarquias locais (1)	Seminário	Externa	1	6	Laboral	9	AEDRL/NED AL/EDUM	
Rendimento social de inserção – uma garantia de cidadania?	Seminário	Externa	2	10	Laboral	2	Rede Europeia Anti Pobreza	
Alterações ao regime jurídico das autarquias locais	Ação form.	Externa	2	14	Laboral	5	CIM / IGAP	
Nova lei das finanças locais	Ação form.	Externa	2	14	Laboral	6	CIM / IGAP	
Proteção civil – área de incêndios florestais e urbano	Ação sensib.	Externa	1	7	Laboral	1	PJ e ANPC	
Ação educativa – aspetos pedagógicos	Ação form.	Externa	2	6	Laboral	3	CIM / CEFA	
Adoção, apadrinhamento civil, acolhimento	Seminário	Externa	1	6	Laboral	2	CMPV	
Formação contínua para pesados de passageiros	Ação form.	Externa	5	35	Laboral	11	CIM / EFBJ	
Segurança alimentar	Ação form.	Interna	1	3	Laboral	33	MVV	

#### **Resumo:**

#### **Regime das ações de formação:**

- 21 ações externas e 3 ações internas;
- As ações internas destinaram-se exclusivamente às trabalhadoras da Componente de Apoio à Família (CAF) dos Agrupamentos Escolares, não incluindo trabalhadoras do MVV.

#### **Horário das formações:**

- Apenas uma ação de formação decorreu em horário pós-laboral, as restantes foram todas em horário laboral.

#### **N.º de Formandos:**

- 65 formandos do MVV;
- Para efeito de indicadores de participação na formação não serão considerados os formandos da CAF;
- Cada formando será contabilizado tantas vezes quanto o número de formações que participou.

(1) Participou uma trabalhadora que se encontra a realizar estágio profissional



## VII –Inovação e conhecimento

A construção de um Concelho moderno e competitivo, no trilho do desenvolvimento, é indissociável de uma efetiva e consequente aposta na inovação e no conhecimento. A Casa do Conhecimento, a Loja Interativa de Turismo e a Incubadora de Empresas de Base Tecnológica avultam entre os esforços encetados para alavancar o progresso tecnológico e valorizar as potencialidades do conhecimento científico.

A **Casa do Conhecimento** tem como missão promover o conhecimento, a criatividade e a inovação na Sociedade da Informação, em condições de igualdade de oportunidades no acesso e na eficiente utilização das tecnologias de informação, contribuindo para o incremento das competências e qualificações das populações e para o desenvolvimento social, cultural e económico da região. Constitui uma resposta inovadora do município de Vila Verde ao combate à exclusão digital e consequente exclusão social.

A atividade da Casa do Conhecimento orientou em função de três eixos fundamentais de atuação:

- A inovação social e pública aplicada às áreas da educação, cultura e ação social;
- As tecnologias educativas, através da aplicação das tecnologias e dos conteúdos no contexto da educação e do ensino, trabalhando diretamente com a comunidade escolar;
- As tecnologias criativas, com a ênfase principal nos conteúdos e tecnologias de carácter criativo, numa oferta interessante, estimulante e inovadora.

Assim, foi implementado um alargado leque de atividades e iniciativas de forte pendor demonstrativo e exploratório, das quais se destacam:

- Graffiti Virtual- com sessões exploratórias de Graffiti Virtual para técnicos da Sta. Casa Misericórdia de Vila Verde e técnicos da APPACDM; com sessões para os utentes do JI da Sta. Casa Misericórdia de Vila Verde, Lares da Sta. Casa Misericórdia de Vila Verde, CAO da Sta. Casa Misericórdia de Vila Verde e APPACDM;
- Inauguração da Rede de Casas do Conhecimento;
- Lendas Interativas – Lenda das Cobras do Alívio- com as EB1 de Lanhas e EB1 de Gême;
- Lançamento do livro “Lendas interativas - Lenda das Cobras do Alívio”;
- Mestrado em Tecnologias Educativas que funcionou na Biblioteca Municipal Prof. Machado Vilela;
- Participação na 3.ª sessão das Jornadas Locais de Desenvolvimento do Município de Vila Verde;
- Concurso de Arte Generativa;
- Comemoração do Dia Mundial da Sociedade de Informação;
- Recreio Digital;
- MOBIGEO DAY;
- Graffit 'Art – Tecnologias Inclusivas;
- Apresentação da Casa do Conhecimento na Escola Superior de Educação Paula Frassinetti;



- Projeto de interação multimédia com a ESMAE-IPPorto;
- Workshop de Impressão 3D para a Rede de Casas de Conhecimento;
- Mostra Interativa de Robótica Criativa;
- Mobicurtas - 2.ª Edição - concurso de ideias e Workshop de Edição e Montagem de Vídeo;
- Atividade no Parque de Exposições de Braga, no âmbito da Feira do Livro, com a Rede de Casas do Conhecimento.

Para além da quantidade de atividades desenvolvidas e das pessoas, instituições e empresas envolvidas, foi também relevante o leque de áreas tecnológicas abrangidas, entre as quais se relevam a eletrónica e a robótica de projetos abertos, a impressão 3D, os dispositivos, sensores e programação interativos, os interfaces naturais e a programação criativa.

## VIII – Cemitérios

Os cemitérios ocupam um papel importante nas comunidades, constituindo locais sagrados onde repousam os membros que partiram e, por conseguinte, devem ser objeto de um tratamento especial no sentido da sua permanente e crescente dignificação. O trabalho desenvolvido com o objetivo de conferir a estes espaços o asseio e a comodidade necessárias e o investimento realizado, em parceria com as Juntas de Freguesia e com a Igreja, representam um claro reconhecimento da atenção e da importância que os mesmos devem sempre merecer.

## IX – Urbanismo e Requalificação de Espaços

A Requalificação Urbanística está associada ao interesse crescente pelo património histórico e à capacidade de atração e desenvolvimento sustentável dos territórios, tendo em vista a regeneração dos tecidos físicos e sociais. A requalificação urbanística visa, assim, a formulação de estratégias de intervenção em áreas nobres das diferentes localidades, modernizando-as, conferindo-lhes novas qualidades que correspondem a novos desejos sociais.

O investimento feito na requalificação e na manutenção dos espaços e equipamentos urbanos revestiu-se do maior significado, dada a sua importância no que se prende com a valorização do território e com a elevação da sua atratividade. Os espaços urbanos, assim como os rurais, exercem uma relevante influência económica, cultural e social no conjunto do território, razão, porque, sendo potenciadas as suas características e sendo enriquecidos em termos de equipamentos e no que toca à organização, constituem polos dinamizadores da vida das freguesias. Dentro desta lógica e numa perspetiva de preservação e melhoria de todos os espaços de utilização pública, tiveram continuidade os serviços de limpeza e os arranjos urbanísticos que trazem valor acrescentado ao pulsar das comunidades.

## **X – Atividades económicas e desenvolvimento**

O desenvolvimento económico do território concelhio representa um dos principais desígnios da estratégia definida e executada a partir de um detalhado conhecimento e consciencialização das carências e dos problemas existentes, assim como dos desafios e das oportunidades emergentes. Neste preciso sentido, as ações desenvolvidas tiveram em conta estas situações e orientaram-se no sentido de promover a melhoria da qualidade de vida da população. Houve, ainda, a este nível, a preocupação de promover uma mobilização coletiva para a dinamização de projetos, iniciativas, atividades e investimentos propiciadores do crescimento económico, gerador de riqueza e de emprego.

A melhoria da qualidade vida implicou esforços em ordem à satisfação das necessidades basilares da população, mas também a criação de condições para o incremento de atividades socioeconómicas que forneceram postos de trabalho e rendimento. Foram feitas diversas diligências que favoreceram o desenvolvimento de projetos integrados que atuam sobre fatores dinâmicos de competitividade.

### **1 – Turismo**

O setor do turismo, em face da sua transversalidade, foi promovido com base no reforço da visibilidade do Concelho no país e no exterior, dinamizando um conjunto diversificado de atividades, iniciativas e eventos que divulgaram as potencialidades endógenas do território, nomeadamente o seu vasto e rico património natural e cultural, assim como a recetividade e a hospitalidade dos Vilaverdenses.

As ações desenvolvidas perseguiram alguns dos objetivos centrais da atividade turística, designadamente a diversificação de produtos e de serviços, a melhoria da qualidade da oferta e a criação quase permanente de motivos de interesse que ajudaram a consolidar a atratividade do território para distintos públicos. A revitalização do mundo rural voltou a ser uma importante prioridade neste processo de incremento do turismo como uma incontornável janela de oportunidade que se está a abrir para a dinamização da economia local. Acreditando que o turismo ordenado e planeado pode consubstanciar um motor do desenvolvimento local, até pelos efeitos que produz noutros setores, esta atividade continuou a merecer a melhor das atenções e foi incentivada com valorização de tradições como os Lenços de Namorados e com a propiciação da emergência de novos negócios e variadíssimos produtos que ajudaram a ampliar os rendimentos dos empreendedores e a projetar uma imagem muito positiva de Vila Verde, enquanto Concelho moderno, criativo e inovador, no país e no mundo.

Ao longo do ano, foram inúmeras as atividades e iniciativas que projetaram o Concelho e atraíram numerosos visitantes, nomeadamente as que a seguir se elenca:



- A 10ª edição do Encontro de Reis;
- O mercado da Páscoa;
- A Feira Mensal de Artesanato;
- A Feira de Artesanato no âmbito da realização do Campeonato Europeu de Maratona em Canoagem, na Vila de Prado;
- A Feira de Velharias e Antiguidades;
- O Fim de Semana Gastronómico;
- A programação “Fevereiro, Mês do Romance” onde se inscreveu a Gala Namorar Portugal;
- As múltiplas atividades e iniciativas que enriqueceram a vasta programação “Na Rota das Colheitas”, na qual se inclui a Festa das Colheitas – Feira Mostra de Produtos Regionais.

A edificação da **Loja Interativa de Turismo** conheceu um impulso significativo, ficando criadas as condições necessárias para se vir a converter num espaço dinâmico e interativo de divulgação, promoção e valorização das imensas potencialidades turísticas do Concelho.

Em matéria de políticas concretas e consequentes de estímulo ao investimento na atividade turística é de relevar a aplicação da **isenção do pagamento de taxas** relativas à emissão do alvará de licenciamento, admissão de comunicação prévia e de autorização de utilização para **empreendimentos turísticos** nas tipologias de turismo de habitação, turismo no espaço rural nas modalidades de casas de campo e agroturismo, assim como os parque de campismo e caravanismo.

## 2 – Comércio e indústria

A efetiva valorização das áreas rurais apenas se afigura viável se, paralelamente ao desenvolvimento das atividades agrícola, pecuária e florestal, conseguir potenciar outros vetores suscetíveis de sustentar o êxodo rural, garantindo a criação de riqueza e principalmente de emprego. Por isso, tiveram continuidade os esforços em ordem à captação de novos investimentos em setores como o comércio e a indústria.

A melhoria da rede viária, a criação de incentivos fiscais potenciadores da atratividade do território concelhio e a catalisação de iniciativas e atividades que animaram a vida local e impulsionaram a atividade económica, sobretudo em setores como a hotelaria, a restauração e o comércio tradicional, representaram os três vértices de uma estratégia de valorização das riquezas endógenas e de incentivo à fixação de indústrias no Concelho.

No plano das medidas concretas de estímulo ao empreendedorismo nestes setores, relevam-se as seguintes:

- Isenção do pagamento, pelas novas empresas, da Taxa de Derrama;
- Taxa reduzida de Derrama para as pequenas empresas;
- Redução, em 50 e 26%, das taxas de ocupação das feiras.

A continuidade da aposta na realização de grandes eventos que atingiram já uma projeção nacional e internacional representou um importante fator de alavancagem da atratividade do território concelhio, ajudando a dinamizar a economia local, especialmente a atividade comercial e setores como a hotelaria e a restauração.



Cimentou-se ainda o trabalho de parceria encetado em articulação com entidades de referência, como a AIM e a ACB e a frutuosa atividade que é desenvolvida pelo Instituto Empresarial do Minho, em Soutelo. A Incubadora de Empresas de Base Tecnológica constitui um importante polo de incentivo à inovação tecnológica e ao empreendedorismo com um papel relevante na economia local e regional.

### 3 – Agricultura e floresta

A agricultura, a pecuária e a exploração florestal podem fornecer uma variada gama de produtos cuja transformação é desejável que ocorra no local, razão porque o apoio a estas atividades se revela igualmente vital em face da possibilidade de as mesmas incrementarem o setor da transformação.

As potencialidades do mundo rural são inúmeras e a oportunidade do seu desenvolvimento deve ser encarada não numa perspetiva meramente nostálgica, mas antes e sobretudo numa ótica de produção substancial de riqueza e de aumento do rendimento dos agricultores, proporcionando-lhes o legítimo acesso a boas condições de vida. Assim se compreende o esforço que o Município voltou a levar bom termo na realização de eventos e iniciativas que divulgaram, promoveram e valorizaram os produtos da terra e as atividades associadas ao mundo rural. Neste vetor do desenvolvimento concelhio é imperioso ressaltar ainda o trabalho desenvolvido pela ATHACA, que continuou a ser um importante parceiro deste Município na dinamização da economia rural e apoiou e incentivou projetos de reconhecido interesse local e regional em matéria de promoção da sustentabilidade da economia de base rural complementada por investimentos com um impacto igualmente positivo no incremento da atividade turística associada à natureza e à cultura.

O trabalho de projeção das potencialidades do território concelhio e de afirmação de Vila Verde como uma terra de qualidade fez-se igualmente notar com a consolidação de iniciativas e eventos que ajudam a divulgar e a valorizar as atividades e os produtos ligados à terra e à exploração de recursos naturais. A Festa das Colheitas, pela dimensão que logrou atingir e pelo impacto muito positivo que tem no que tange à catalisação dos produtos agropecuários, é um bom exemplo da atenção concedida à agricultura.

Por outro lado, teve também continuidade a estratégia de, em articulação com os proprietários e com as entidades com competência nas questões de política florestal, dar continuidade aos esforços em ordem à valorização da floresta, no reconhecimento de que a mesma pode proporcionar atividades sustentáveis do ponto de vista ambiental e económico. As medidas preventivas, como a limpeza de áreas de mato, o recurso a técnicas de queima controlada, ao longo do Inverno, e a aposta em ações de reflorestação foram algumas das ações encetadas neste sector.

O apoio a estas atividades concretizou-se ainda com a adoção de medidas de forte incentivo a novos investimento, mormente a isenção de todas as taxas para obras destinadas a fins agrícolas, pecuários ou florestais.

## XI – Proteção civil

A proteção das pessoas e a salvaguarda dos seus bens tem necessariamente que estar no topo das prioridades do serviço municipal de Proteção Civil. O espírito de colaboração entre todas as instituições e organizações envolvidas na nobre e fundamental missão de garantir a segurança individual e coletiva, a forma articulada, cooperante e interatuante como todos trabalharam em prol do bem-estar da população deve ser realçada como o grande sucesso de uma lógica de funcionamento em rede que saiu assim ainda mais consolidada.

O trabalho afincado de todas as autoridades e a dedicação ímpar dos Bombeiros Voluntários de Vila Verde, que, uma vez mais, particularmente no período de maior incidência de fogos florestais, não regatearam esforços na defesa da integridade físicas das pessoas e na salvaguarda do património, foram mais um testemunho inequívoco de que os Vilaverdenses contam com uma Proteção Civil que desempenha a sua função com agilidade, competência, eficiência e eficácia dignas de relevo.

A atividade do Serviço de Proteção Civil desenvolveu-se de forma sistemática ao longo de todo o ano contemplando um vasto conjunto de ações e iniciativas, nomeadamente as que se passa a enumerar:

- Apoio à Comissão Municipal de Proteção Civil;
- Apoio à Comissão Municipal de Defesa da Floresta contra Incêndios;
- Intervenção em situações de alerta em matéria de condições meteorológicas desfavoráveis;

- 
- Participação em situações de ajuda e socorro às populações e respetivos bens;
  - Participação em simulacros em parceria com as autoridades e entidades locais;
  - Participação em ações de sensibilização;
  - Realização de atividades de fiscalização;
  - Divulgação de informação relevante às populações;
  - Destruição de vespeiros da vespa velutina;
  - Ações de melhoria da rede de estradas florestais e da rede de pontos de água;
  - Continuação dos trabalhos de preparação de parcelas, mediante a execução de faixas de contenção, com vista à gestão de combustíveis através de fogo controlado.

## **XII – Ambiente**

A preservação do equilíbrio ambiental e a defesa e valorização dos imensos recursos naturais de que o território concelhio dispõe, voltaram a emergir como vértices essenciais de uma estratégia que se norteou pela promoção de efetivas condições de bem-estar para todos os Vilaverdenses.

A melhoria da qualidade de vida é indissociável de políticas de incremento de um desenvolvimento sustentável em que a exploração equilibrada e racional dos recursos naturais possibilite que as gerações vindouras tenham igualmente acesso a elevados índices de bem-estar.

Neste domínio, além da monitorização da qualidade da água dos rios e outros cursos de água naturais, investiu-se na valorização de zonas ribeirinhas e praias fluviais, como sucedeu com a intervenção de requalificação da Praia Fluvial do Faial, na Vila de Prado, que foi dotada de excelentes condições de veraneio. A aposta no alargamento da rede de tratamento de águas residuais domésticas e na consolidação e melhoria da rede pública de abastecimento de água foi igualmente significativa no que à preservação da qualidade das águas dos rios e dos lençóis freáticos concerne.

A preservação e valorização de recursos naturais abundantes e de excelente qualidade existentes no território concelhio, designadamente a floresta e a água, constituem um vetor fundamental da política ambiental do Município. A consolidação da vertente preventiva das políticas em curso concretizou-se numa renovada aposta em ações de sensibilização ambiental junto da população em geral e de determinados públicos mais específicos. Assim, na perspetiva de que as novas gerações poderão representar o grande fator de mobilização global para a adoção de estilos de vida amigos da natureza, o enfoque foi para ações em contexto escolar. Entre as atividades e iniciativas levadas a bom porto, relevam-se as que se seguem:



- Participação em ações de limpeza de espaços florestais;
- Intervenção em ações de combate a incêndios florestais;
- Realização de sessões de informação e de formação e campanhas de sensibilização para a conservação do património natural;
- Sessões de formação das Equipas de Bom beiros Especializados no Combate a Incêndios Florestais.

## 1 – Abastecimento público de água e águas residuais

A melhoria dos índices de qualidade destes importantes serviços e o alargamento dos mesmos a um número crescente de pessoas são desideratos incontornáveis que explicam o significativo investimento que continuou a ser realizado.

O serviço de abastecimento de água chega a uma muito elevada percentagem das habitações do Concelho e, embora no tocante ao tratamento de águas residuais a situação não seja análoga, prosseguiram os esforços no sentido da sua ampliação e da melhoria do mesmo.

Assim, entre os investimentos e as ações desenvolvidas destacam-se as seguintes:

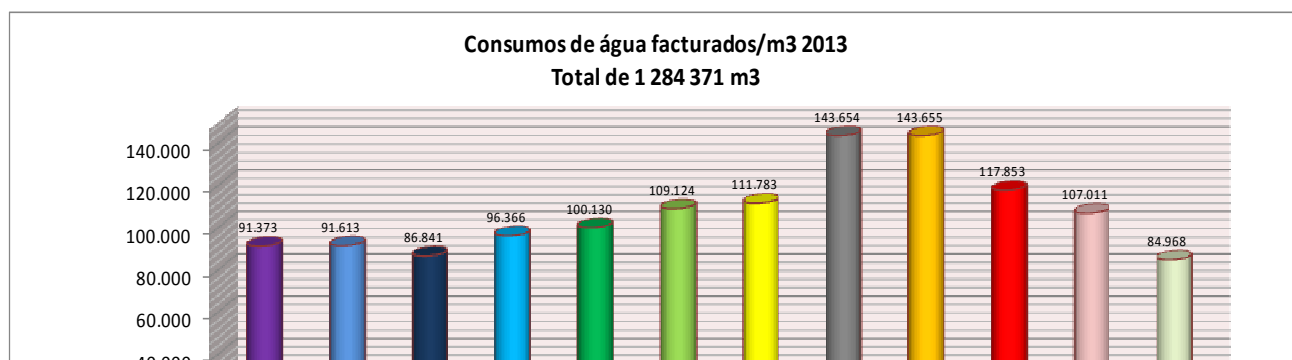
- Alargamento e melhoria das redes de abastecimento de água e de recolha e tratamento de águas residuais;
- Execução de obras ao nível das infraestruturas e equipamentos;
- Manutenção dos sistemas;
- Agilização de procedimentos em matéria de atendimento e tratamento de processos.

Uma vez que estas áreas têm importantes repercussões na qualidade de vida das pessoas e atendendo a que se está em presença de serviços essenciais, a sensibilidade social patente nas políticas municipais emergiu também na implementação de medidas que tiveram em linha de conta a situação socioeconómica das famílias e das instituições concelhias, nomeadamente as que se passa a enumerar:

- Isenções de taxas/tarifas de ligação de água e saneamento às famílias carenciadas e às IPSS;
- Isenção do pagamento de tarifas de ligação do serviço de recolha de águas residuais domésticas nos primeiros 30 dias após a instalação de novas redes.

Os dados relativos ao consumo de água apresentados na tabela e no gráfico infra revelam que, depois do decréscimo verificado de 2011 para 2012, contrariando a tendência de subida dos anos anteriores, se assiste agora à estabilização da situação, tendo-se até assistido a um ligeiro acréscimo.

Mês	Consumos Água facturados/m <sup>3</sup>				
	2009	2010	2011	2012	2013
Janeiro	95.820	98.334	94.174	81.114	91.373
Fevereiro	87.990	86.634	90.560	95.885	91.613
Março	92.142	87.855	89.767	101.380	86.841
Abril	120.226	108.245	106.957	118.848	96.366
Maio	111.661	98.471	116.915	101.288	100.130
Junho	119.494	112.292	120.432	104.552	109.124
Julho	115.177	131.319	138.372	112.008	111.783
Agosto (*)	130.826	151.255	143.143	132.038	143.654
Setembro (*)	130.827	151.256	143.143	132.039	143.655
Outubro	121.363	120.861	147.145	113.750	117.853
Novembro	108.778	100.208	109.861	101.696	107.011
Dezembro	92.952	97.220	100.179	87.956	84.968
<b>TOTAL</b>	<b>1.327.256</b>	<b>1.343.950</b>	<b>1.400.648</b>	<b>1.282.554</b>	<b>1.284.371</b>
* Consumo dividido por Agosto e Setembro					



Não obstante a conjuntura económica que o País atravessa, o Município tem vindo a consolidar e a alargar o número de utentes deste serviço público de primeira necessidade como se pode constatar na tabela seguinte.

	ABASTECIMENTO DE ÁGUA				
	2009	2010	2011	2012	2013
Novos contratos	579	657	805	1427	962
Total de consumidores faturados (dezembro)	12915	13091	13364	13971	14210

A tabela infra ilustra o crescimento observado no tocante aos caudais de águas residuais tratadas e ao número de utentes da rede.

	SANEAMENTO				
	2009	2010	2011	2012	2013
Total de utentes (dezembro)	5195	5365	5633	6049	6184
Total de m3	527729	558864	595249	579006	614487



## 2 – Resíduos sólidos urbanos

Os dados dos quadros infra confirmam o esforço realizado nos últimos anos para consolidar a preocupação e o empenho da população em proceder à seleção de resíduos domésticos e à sua colocação nos ecopontos disseminados por pontos estratégicos do Concelho, numa lógica de mobilização global para a preservação da qualidade ambiental e para a conservação dos recursos naturais. Através deste processo, milhares de toneladas de diversos materiais recicláveis têm sido retirados dos resíduos sólidos urbanos indiferenciados para aterro com as

Evolução da recolha seletiva entre 2008 e 2013 (Toneladas)
--

vantagens daí advenientes para o ambiente e para a salvaguarda de importantes poupanças em termos de matérias primas e de energia.

Neste importante esforço coletivo, destaca-se a separação de matérias clássicos, como o papel/cartão, o plástico/metall e o vidro, mas ganham cada vez maior expressão os óleos alimentares usados, as pilhas e os equipamentos elétricos/eletrónicos.

A tabela seguinte permite avaliar a evolução da recolha seletiva dos materiais quantitativamente mais significativos entre 2008 e 2013.

A tendência para a diminuição da quantidade total de resíduos sólidos urbanos para deposição no aterro sanitário da Braval, ilustrada na tabela abaixo, reflete a crescente aposta na melhoria dos serviços de recolha seletiva e espelha igualmente uma maior preocupação dos utentes com a adoção de comportamentos amigos do ambiente, fruto também do investimento que tem vindo a ser feito em matéria de sensibilização ambiental.

	2008	2009	2010	2011	2012	2013
<b>Vidro</b>	711,360	769,720	811,060	816,060	706,480	815,860
<b>Papel</b>	352,920	463,180	538,000	480,920	495,760	538,560
<b>Embalagens</b>	70,740	35,440	10,620	89,660	56,800	45,840

Recolha de resíduos sólidos para aterro (Toneladas) – 2008-2013					
2008	2009	2010	2011	2012	2013
11.996,320	12.061,120	12.239,780	11.905,780	11.316,460	11.086,040

### XIII – Ordenamento do território

As intervenções no território e os modelos de organização e desenvolvimento continuaram a beneficiar de um aturado trabalho de planeamento, no pressuposto de que este é condição basilar do desenvolvimento. As ações e os trabalhos encetados tiveram, assim, sempre em vista o necessário reordenamento do território, no sentido de proporcionar à população que o habita uma melhoria da qualidade de vida e, bem assim, de preservar o ambiente. Quando falamos de ambiente não o fazemos apenas no sentido restrito (ecológico), reportámo-nos também ao património edificado, na perspetiva de que os valores arquitetónicos e histórico-culturais foram igualmente acautelados.

O PDM é um instrumento basilar em toda a estratégia de planeamento do desenvolvimento sustentado do território concelhio. Em maio de 2012 concluiu-se o processo de elaboração da revisão deste documento estruturante com a entrega da respetiva proposta. Nesse momento, a Comissão Técnica (CT) de acompanhamento terminou funções e o processo passou a estar sob o escrutínio da Conferência de Serviços, com igual composição. Em 3 de julho de 2012 realizou-se a 1.ª reunião da Conferência de Serviços para a emissão do parecer final à proposta de revisão do PDM.

Dessa reunião resultou a necessidade de realizar um conjunto de reuniões setoriais, a fim de ultrapassar as posições negativas assumidas por algumas entidades em especial com a CCDR-N, a DGT e o ICNF.

Desse trabalho, que passou pela elaboração de dossier específicos, em áreas como a definição de solos para construção e áreas ardidas, resultaram alterações à proposta inicialmente apresentada na Conferência de Serviços. Realizou-se depois nova reunião da Conferência de Serviços que mais não foi do que a continuação da reunião de julho de 2012 de que resultou a emissão do parecer favorável à proposta de PDM.

Na posse desse parecer e após preparação de toda a extensa documentação do processo de revisão, este foi à reunião do Executivo Municipal de 2 de abril de 2013 com a finalidade de ser deliberada a discussão pública da proposta de final do PDM.

A abertura do período para discussão pública foi publicitado em diário da república (aviso nº 4868/2013, de 10 de abril) e em jornais locais e nacionais, bem como no site da Câmara Municipal. Este período de discussão decorreu entre 18 de abril de 2013 e 31 de maio de 2013.

Ainda neste período ocorreu uma sessão pública, no dia 30 de abril, nos Paços do Concelho. Findo este período de discussão, recebemos mais de 400 reclamações. Refira-se que mais de 60% delas tiveram incidência em solos afetos à RAN. Após os trabalhos de identificação e delimitação destas reclamações e depois da tomada de posse do novo executivo, foi elaborado um dossier para solicitar junta da DRAPN (Direção Regional de Agricultura e Pescas do Norte) o parecer favorável a um conjunto de reclamações que incidem em RAN e que foram aceites pelo Município. Este dossier foi entregue em fins de novembro de 2013. Não existe uma posição final e definitiva da DRAPN sobre as propostas apresentadas.

#### **XIV – Comunicações e transportes**

O Concelho dispõe de uma vasta rede de vias de comunicação modernas que proporciona consideráveis níveis de satisfação em matéria de circulação de bens e pessoas. No entanto, tal não invalidou que se continuasse a conceder a este setor a atenção que lhe é devida, tendo decorrido, ao longo do ano, sistemáticos trabalhos de requalificação da rede viária municipal, em função das necessidades e das prioridades.

A crescente mobilidade de pessoas e de mercadorias, estimulada pela dinamização da economia local e regional e pelo próprio desenvolvimento do turismo, exige que os territórios sejam percorridos por artérias amplas e modernas que propiciem deslocações céleres e seguras.

Modernamente, temos assistido ao crescimento de um outro fluxo de crucial importância para o próprio desenvolvimento das atividades económicas e para o funcionamento dos serviços. Trata-se aqui do fluxo de informação, fortemente incrementado pela inovação tecnológica no setor das comunicações. Também neste domínio foram feitas diligências em ordem a que o setor privado investisse na criação de condições para o alargamento das redes facilitadoras do acesso de todos às autoestradas da informação e da comunicação. Estes investimentos concentraram-se, de novo, no propósito de criar condições para a redução do custo médio do transporte por unidade de distância percorrida e por unidade transportada, de modo a, assim, contribuir para o reforço da competitividade e atratividade do território municipal. Os esforços feitos para o crescimento deste setor resultaram da convicção de que os transportes e as comunicações catalisam as atividades produtoras de bens e serviços, além de gerarem ainda emprego. De facto, embora não constituindo capital produtivo, dado não produzirem bens, não deixam de lhes acrescentar valor.

## **1 – Vias de comunicação**

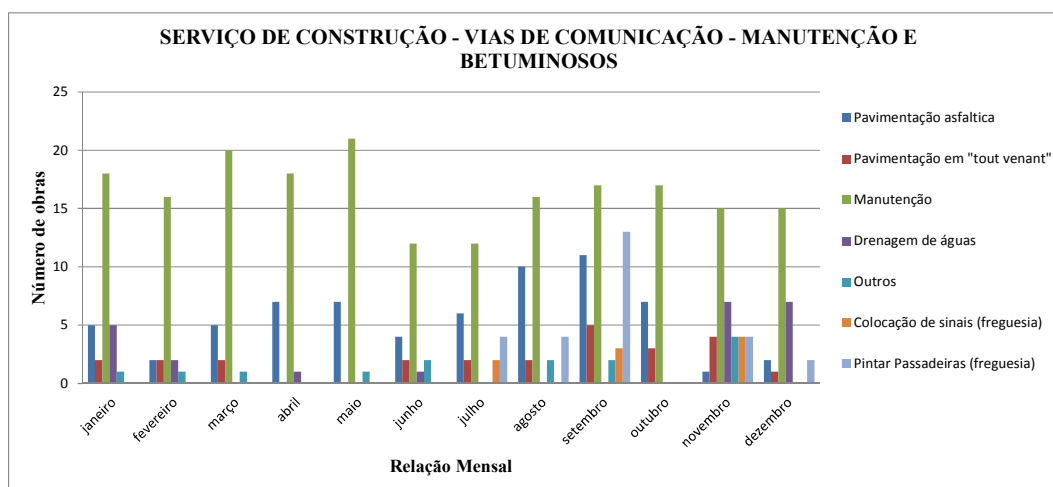
As vias de comunicação são as artérias do desenvolvimento económico e importante fator de competitividade e atratividade do território concelhio, razão porque o investimento na manutenção, na ampliação e na requalificação das mesmas teve continuidade no sentido de alcançar ganhos em matéria de comodidade, segurança e celeridade na circulação de pessoas e mercadorias.

A alavancagem das atividades económicas e o crescimento sustentado do turismo apenas se consegue se o território oferecer vias de acesso nas melhores condições e se os empreendedores, os agentes económicos em geral, os habitantes e os turistas sentirem que o fator distância-tempo é um valor acrescentado do território concelhio. Assim, o Município colocou no terreno equipas experientes e com capacidade de resposta às situações, tarefa que, na fase final do ano, cresceu de exigência em face dos estragos causados por uma continuada intempérie de proporções reconhecidamente fora do normal. Os trabalhos de alargamento e requalificação de vias, a edificação de muros de suporte, a construção de novas valetas e a reparação e limpeza das existentes, assim como a execução de obras de colocação de tubos de drenagem e de caixas de visita conheceram, pois, uma atividade ainda mais intensa e exigiram uma maior esforços financeiro e humano para que os elevados índices de bem-estar e de satisfação dos utentes não fossem comprometidos.

As diligências e os contactos necessários para que projetos estruturantes como a Variante à sede concelhia e a Variante à ER 205 fossem assumidas como prioritárias foram intensificados, dado o seu inegável interesse estratégico local e regional e em face da demonstração de que reuniam os pressupostos para serem consideradas como tal.



O gráfico infra apresenta uma visão do investimento realizado na requalificação e ampliação de artérias do município.



## 2 – Segurança rodoviária – sinalização e iluminação de vias e espaços públicos

A segurança rodoviária voltou a ser encarada como um vetor fundamental para o reforço da atratividade e suscitou um crescente investimento em intervenções sistemáticas, em função das necessidades e das prioridades, tendo em vista a elevação dos níveis e satisfação dos utentes na circulação interna e na ligação aos municípios limítrofes. Nesta matéria, prosseguiram as diligências no sentido da melhoria dos diferentes tipos de sinalização de todas as vias de comunicação. Uma palavra ainda para a execução permanente de trabalhos de limpeza tendentes a melhorar a circulação nas diferentes artérias, em matéria de conforto e de visibilidade.

## Conclusão


Este documento traduz o trabalho globalmente realizado em ordem à criação das condições indispensáveis para que o Concelho continuasse a crescer de forma harmoniosa e com base numa equilibrada valorização das múltiplas potencialidades do território.

Apesar das dificuldades impostas pela situação económica menos favorável que o país e a Europa atravessam, nem por isso a ação do Executivo Municipal deixou de se canalizar no sentido do aproveitamento das oportunidades e com capacidade para enfrentar os desafios emergentes com determinação, procurando sempre trabalhar em parceria com todas as forças vivas, nomeadamente as Juntas de Freguesia, as instituições e associações locais e regionais, as empresas e os cidadãos. Todos juntos fomos capazes de dar mais um contributo para o desenvolvimento sustentável (qualidade de vida), inclusivo (dimensão social) e integrado do Município.




## PARTE II

### DOCUMENTOS DE PRESTAÇÃO DE CONTAS



## I - CARACTERIZAÇÃO DA ENTIDADE



	<b>CARACTERIZAÇÃO DA ENTIDADE</b>	<b>Ponto Pocal 8.1</b>
--	-----------------------------------	------------------------

<b>1</b>	<b>MUNICÍPIO DE VILA VERDE</b>	<b>8.1.1.</b>
----------	--------------------------------	---------------

<b>1.1</b>	<b>ENDEREÇO POSTAL: PRAÇA DO MUNICÍPIO</b>
	<b>TELEFONE- TELEX / TELEFAX:</b> 253 310500 253 312036
	<b>N.º DE IDENTIFICAÇÃO FISCAL:</b> 506 641 376

1.2	NÚMERO DE ELEITORES				
MUNICÍPIO	Até 10 000 .....	<input type="checkbox"/>	S	<input type="checkbox"/>	N
	Mais de 10 000 e menos de 40 000 .....	<input type="checkbox"/>	S	<input type="checkbox"/>	N
	Igual ou superior a 40 000 .....	<input checked="" type="checkbox"/>	X	<input type="checkbox"/>	N
FONTE:					

<b>2</b>	<b>LEGISLAÇÃO</b>	<b>8.1.2</b>
Data de Constituição -----/-----/----- publicado D.R. de ----/----/-----		

3	ESTRUTURA ORGANIZACIONAL	8.1.3
3.1	SERVIÇOS MUNICIPALIZADOS	

O Município tem Serviços Municipalizados? .....		<input type="checkbox"/> S <input checked="" type="checkbox"/> N
Se respondeu sim, especifique quais e endique os respectivos grupos:		

3.2	EMPRESAS MUNICIPAIS	
O Município tem empresas municipais ?		<input checked="" type="checkbox"/> S <input type="checkbox"/> N
Se respondeu sim, especifique quais e os respectivos grupos:		
"Proviver - E.M. de Vila Verde"		

3.3. ORGÃOS		
Tem órgãos de natureza consultiva?	S	<input checked="" type="checkbox"/>
Tem órgãos de fiscalização?	<input checked="" type="checkbox"/>	N

<b>3.4</b>	<b>ORGANOGRAMA</b>
Deverá anexar o organograma e o diploma que o aprovou	

<b>4</b>	<b>DESCRIÇÃO SUMÁRIA DAS ACTIVIDADES</b>	<b>8.1.4.</b>

<b>5</b>	<b>RECURSOS HUMANOS</b>	<b>8.1.5</b>
----------	-------------------------	--------------

<b>5.1</b>	<b>IDENTIFICAÇÃO DOS MEMBROS DO ORGÃO EXECUTIVO</b>	
Presidente	António Fernando Nogueira Cerqueira Vilela	De 1 de Jan 19 Outubro de 2013
Vereador	Rui Manuel Ferreira da Silva	
Vereador	António José Zamith Soares Rosas	
Vereador	Luis Filipe Oliveira Silva	
Vereadora	Júlia Maria Caridade Rodrigues Fernandes	
Vereador	Porfírio António da Silva Correia	
Vereador	Daniel Cerqueira de Oliveira	
Presidente	António Fernando Nogueira Cerqueira Vilela	De 19 Outubro até 31 de Dezembro de 2013
Vereador	Manuel Oliveira Lopes	
Vereador	Júlia Maria Caridade Rodrigues Fernandes	
Vereador	Patrício José Correia Pinto de Araújo	
Vereadora	Luis Filipe Oliveira Silva	
Vereador	José Augusto Marçal Moraes	
Vereador	Manuela Alexandra da Mota Machado Ferreira Nunes	



7.4	Transferências de FEF, FSM e Participação IRS	
	Fundo de Equilíbrio Financeiro	8 405 282,00 €
	Fundo Social Municipal	962 447,00 €
	Participação no IRS	585 381,00 €
	Fundo de Equilíbrio Financeiro	2 101 321,00 €
	Total	12 054 431,00 €
7.5	Pagamentos de Investimento da Gerência anterior	5.855.636
7.6	Quota parte das amortizações e encargos financeiros de empréstimos contraídos pela associação de municípios/empresas públicas municipais participadas	0,00 €

( c ) O Responsável pelos serviços,

(Selo Branco)

## II - BALANÇO



## BALANÇO

Código das Contas POBAL	ATIVO	2013			2012
		AB	AP	AL	AL
Imobilizado					
Bens de domínio público					
451	Terrenos e recursos naturais	85 433,89	0,00	85 433,89	85 433,89
452	Edifícios	0,00	0,00	0,00	0,00
453	Outras construções e infraestruturas	135 371 878,67	72 184 429,85	63 187 448,82	70 785 192,40
455	Bens do património histórico, artístico e cultural	0,00	0,00	0,00	0,00
459	Outros bens de domínio público	0,00	0,00	0,00	0,00
445	Imobilizações em curso	142 900,36	0,00	142 900,36	9 731,16
446	Adiantamentos por conta de bens de domínio público	0,00	0,00	0,00	0,00
		135 600 212,92	72 184 429,85	63 415 783,07	70 880 357,45
Imobilizações incorpóreas					
431	Despesas de instalação	0,00	0,00	0,00	0,00
432	Despesas de investigação e desenvolvimento	41 698,00	11 806,82	29 891,18	35 794,59
433	Propriedade industrial e outros direitos	27 271,43	24 039,18	3 232,25	9 178,56
443	Imobilizações em curso	0,00	0,00	0,00	0,00
449	Adiantamentos por conta de imobilizações incorpóreas	0,00	0,00	0,00	0,00
		68 969,43	35 846,00	33 123,43	44 973,15
Imobilizações Corpóreas					
421	Terrenos e recursos naturais	13 442 594,71	0,00	13 442 594,71	13 417 594,71
422	Edifícios e outras construções	40 844 145,99	8 938 000,33	31 906 145,66	30 793 472,62
423	Equipamento básico	2 016 381,26	1 682 880,81	333 500,45	389 336,29
424	Equipamento de transporte	2 679 252,21	2 444 649,40	234 602,81	305 917,24
425	Ferramentas e utensílios	157 716,39	123 904,89	33 811,50	39 323,54
426	Equipamento administrativo	1 811 611,29	1 687 300,90	124 310,39	173 901,81
427	Taras e vasilhame	119,70	74,80	44,90	59,86
429	Outras imobilizações corpóreas	3 400 413,91	2 830 582,63	569 831,28	505 993,72
442	Imobilizações em curso	2 022 008,60	0,00	2 022 008,60	2 028 903,62
448	Adiantamentos por conta de imobilizações corpóreas	0,00	0,00	0,00	0,00
		66 374 244,06	17 707 393,76	48 666 850,30	47 654 503,41
Investimentos Financeiros					
411	Partes de capital	2 465 319,21	0,00	2 465 319,21	2 931 431,24
412	Obrigações e títulos de participação	0,00	0,00	0,00	0,00
414	Investimentos em imóveis	0,00	0,00	0,00	0,00
415	Outras aplicações financeiras	0,00	0,00	0,00	0,00
441	Imobilizações em curso	0,00	0,00	0,00	0,00
447	Adiantamentos por conta de investimentos financeiros	0,00	0,00	0,00	0,00
		2 465 319,21	0,00	2 465 319,21	2 931 431,24
Circulante:					
Existências					
36	Matérias-primas, subsidiárias e de consumo	970,05	0,00	970,05	549,33
35	Produtos e trabalhos em curso	0,00	0,00	0,00	0,00
34	Subprodutos, desperdícios, resíduos e refugos	0,00	0,00	0,00	0,00
33	Produto acabados e intermédios	0,00	0,00	0,00	0,00
32	Mercadorias	0,00	0,00	0,00	0,00
37	Adiantamentos por conta de compras	0,00	0,00	0,00	0,00
		970,05		970,05	549,33
Dívidas de terceiros - Médio e longo prazo					
Dívidas de terceiros - Médio e longo prazo					
		0,00	0,00	0,00	0,00
		0,00	0,00	0,00	0,00
Dívidas de terceiros - Curto prazo					
28	Empréstimos concedidos				
211	Clientes, c/c	0,00	0,00	0,00	0,00
212	Contribuintes, c/c	54 999,22	0,00	54 999,22	51 906,11
213	Utentes, c/c	290 839,34	0,00	290 839,34	243 522,63
218	Clientes, contribuintes e utentes de cobrança duvidosa	562 932,40	560 574,21	2 358,19	0,00
251	Devedores pela execução do orçamento	0,00	0,00	0,00	0,00
229	Adiantamentos a fornecedores	0,00	0,00	0,00	0,00
2619	Adiantamentos a fornecedores de imobilizado	0,00	0,00	0,00	0,00
24	Estado e outros entes públicos	53 904,93	0,00	53 904,93	63 807,69
264	Administração autárquica	0,00	0,00	0,00	0,00
262+263+267+268	Outros devedores	3 209 781,21	0,00	3 209 781,21	4 634 441,27
		4 172 457,10	560 574,21	3 611 882,89	4 993 677,70
Títulos negociáveis					
15	Outros Títulos	0,00	0,00	0,00	0,00
		0,00	0,00	0,00	0,00
Depósitos em instituições financeiras e caixa					
12	Depósitos em instituições financeiras	2 640 517,21		2 640 517,21	922 256,45
11	Caixa	15 398,94		15 398,94	8 236,75
		2 655 916,15	0,00	2 655 916,15	930 493,20
Acréscimos e diferimentos					
271	Acréscimos de proveitos	3 331 313,09		3 331 313,09	2 371 076,69
272	Custos diferidos	26 454,03		26 454,03	47 968,16
		3 357 767,12	0,00	3 357 767,12	2 419 044,85
Total de Amortizações			89 927 669,61		
Total de Provisões			560 574,21		
TOTAL DO ATIVO		214 695 856,04	90 488 243,82	124 207 612,22	129 855 030,33

Órgão Executivo  
Em, \_\_ de \_\_\_\_ de 2014

Órgão Deliberativo  
Em, \_\_ de \_\_\_\_ de 2014

## BALANÇO

Código das Contas POCAL	FUNDOS PRÓPRIOS E PASSIVO	Exercícios	
		2013	2012
	<b>Fundos próprios</b>		
51	Patrimônio	103 173 687,72	103 173 687,72
55	Ajustamento de partes de capital em empresas	1 317 516,98	1 814 258,26
56	Reservas de reavaliação	0,00	0,00
	<b>Reservas</b>	0,00	
571	Reservas legais	128 905,32	128 905,32
572	Reservas estatutárias	0,00	0,00
573	Reservas contratuais	0,00	0,00
574	Reservas livres	0,00	0,00
575	Subsídios	0,00	0,00
576	Doações	0,00	0,00
577	Reservas decorrentes de transferência de ativos	0,00	0,00
578+579	Outras Reservas	0,00	0,00
59	Resultado transitados	-29 663 730,65	-26 298 188,68
		<b>74 956 379,37</b>	<b>78 818 662,62</b>
88	<b>Resultado líquido do exercício</b>	-4 371 423,41	-3 365 541,97
	<b>TOTAL DOS FUNDOS PRÓPRIOS</b>	<b>70 584 955,96</b>	<b>75 453 120,65</b>
	<b>Passivo</b>		
292	<b>Provisões para riscos e encargos</b>	<b>940 526,03</b>	<b>621 126,81</b>
	<b>Dívidas a terceiros - Médio e longo prazo</b>		
2312	Dívidas a instituições de crédito	20 277 496,46	8 836 328,96
2613	Fornecedores de Imobilizado - Loc. Financeira	0,00	0,00
2171	Clientes e Utentes c/ cauções	50 775,51	50 775,51
26872	Credores por caução	111 173,14	446 786,24
268899	Credores por factoring	0,00	0,00
		<b>20 439 445,11</b>	<b>9 333 890,71</b>
	<b>Dívidas a terceiros - Curto prazo</b>		
2311	Empréstimos de curto prazo	2 081 920,90	1 318 893,45
269	Adiantamentos por conta de vendas	0,00	0,00
221	Fornecedores, c/c	1 126 123,82	4 014 179,82
228	Fornecedores - Faturas em receção e conferência	930,00	930,00
252	Credores pela execução do orçamento	0,00	0,00
217	Clientes e utentes c/ cauções	0,00	0,00
219	Adiantamentos de clientes, contribuintes e utentes	0,00	0,00
2611	Fornecedores de imobilizado, c/c	267 940,81	1 070 458,12
24	Estado e outros entes públicos	182 307,36	139 231,60
264	Administração autárquica	0,00	1 003 469,93
262+263+267+268	Outros credores	1 064 644,97	1 372 742,18
2614	Credores por factoring	221 467,70	7 003 173,93
		<b>4 945 335,56</b>	<b>15 923 079,03</b>
	<b>Acréscimos e diferimentos</b>		
273	Acréscimos de custos	1 907 228,88	1 666 908,12
274	Proveitos diferidos	25 390 120,68	26 856 905,01
		<b>27 297 349,56</b>	<b>28 523 813,13</b>
2762	Passivos por impostos diferidos		
	<b>Total do Passivo</b>	<b>53 622 656,26</b>	<b>54 401 909,68</b>
	<b>TOTAL DOS FUNDOS PRÓPRIOS E DO PASSIVO</b>	<b>124 207 612,22</b>	<b>129 855 030,33</b>

AB: Ativo Bruto

AP: Amortizações e Provisões Acumuladas

AL: Ativo Líquido

Órgão Executivo

Em, \_\_\_\_ de \_\_\_\_ de 2014

Órgão Deliberativo

Em, \_\_\_\_ de \_\_\_\_ de 2014



---

---

### III - DEMONSTRAÇÃO DE RESULTADOS



## DEMONSTRAÇÃO DE RESULTADOS

Código das Contas POCAL	CUSTOS E PERDAS	Exercícios			
		2013		2012	
	<b>Custos e Perdas</b>				
61	Custos das mercadorias vendidas e das Mercadorias	0,00		0,00	
	Matérias	621 011,78	621 011,78	376 223,60	376 223,60
62	Fornecimentos e serviços externos	7 593 592,91		6 859 602,31	
	Custos com o pessoal:				
641+642	Remunerações	6 120 455,22		5 850 126,53	
643 a 648	Encargos sociais	1 634 003,64	15 348 051,77	1 250 629,67	13 960 358,51
63	Transf. E subsídios correntes concedidos e	1 764 519,79	1 764 519,79	2 325 174,10	2 325 174,10
66	Amortizações do exercício	10 873 403,81	0,00	11 075 764,10	
67	Provisões do exercício	333 334,92	11 206 738,73	1 167 765,32	12 243 529,42
65	Outros custos e perdas operacionais	75 437,97	75 437,97	13 756,50	13 756,50
	<b>(A)</b>		<b>29 015 760,04</b>		<b>28 919 042,13</b>
68	Custos e perdas financeiras	609 606,26	609 606,26	499 259,24	499 259,24
	<b>(C)</b>		<b>29 625 366,30</b>		<b>29 418 301,37</b>
69	Custos e perdas extraordinárias	1 047 655,19	1 047 655,19	758 774,89	758 774,89
	<b>(E)</b>		<b>30 673 021,49</b>		<b>30 177 076,26</b>
88	Resultado líquido do exercício		-4 371 423,41		-3 365 541,97
			<b>26 301 598,08</b>		<b>26 811 534,29</b>
	<b>Proveitos e Ganhos</b>				
	Vendas e prestações de serviços:				
7111	Vendas de mercadorias	0,00		0,00	
7112+7113	Vendas de produtos	1 010 006,89		972 487,06	
712	Prestações de serviços	1 573 189,15	2 583 196,04	1 495 465,34	2 467 952,40
72	Impostos e taxas	5 607 045,71		6 367 236,29	
	Variação da produção				
75	Trabalhos para a própria entidade	1 113 454,62		1 148 521,72	
73	Proveitos suplementares	23 062,25		22 009,83	
74	Transferências e subsídios obtidos	13 896 035,36		13 503 134,61	
76	Outros proveitos e ganhos operacionais		20 639 597,94		21 040 902,45
	<b>(B)</b>		<b>23 222 793,98</b>		<b>23 508 854,85</b>
78	Proveitos e ganhos financeiros	1 279 183,19	1 279 183,19	1 300 456,61	1 300 456,61
	<b>(D)</b>		<b>24 501 977,17</b>		<b>24 809 311,46</b>
79	Proveitos e ganhos extraordinários	1 799 620,91	1 799 620,91	2 002 222,83	2 002 222,83
	<b>(F)</b>		<b>26 301 598,08</b>		<b>26 811 534,29</b>

**Resumo:**

Resultados operacionais: (B)-(A)	-5 792 966,06	-5 410 187,28
Resultados financeiros: (D)-(C-A)	669 576,93	801 197,37
Resultados correntes: (D)-(C)	-5 123 389,13	-4 608 989,91
Resultados líquido do exercício: (F)-(E)	-4 371 423,41	-3 365 541,97


Órgão Executivo

Órgão Deliberativo

Em, \_\_\_\_ de \_\_\_\_\_ de 2014

Em, \_\_\_\_ de \_\_\_\_\_ de 2014

# IV - NOTAS AO BALANÇO E À DEMONSTRAÇÃO DE RESULTADOS



## **8.1. Caraterização da Entidade**

**Município de Vila Verde**

### 8.1.1 - Identificação (designação, número de identificação fiscal, endereço, regime financeiro e outros elementos de identificação).

Designação: Município de Vila Verde

Endereço: Praça do Município, 4730-733 - Vila Verde

Telefone/ Fax: 253 310 500 253 312 036

Email: geral@cm-vilaverde.pt

NIF: 506 641 376

Número de Eleitores: Superior a 47.813

Regime Financeiro: Regime completo do Plano Oficial de Contabilidade das Autarquias Locais, aprovado pelo Decreto Lei nº 54 -A/99 de 22 de Fevereiro.

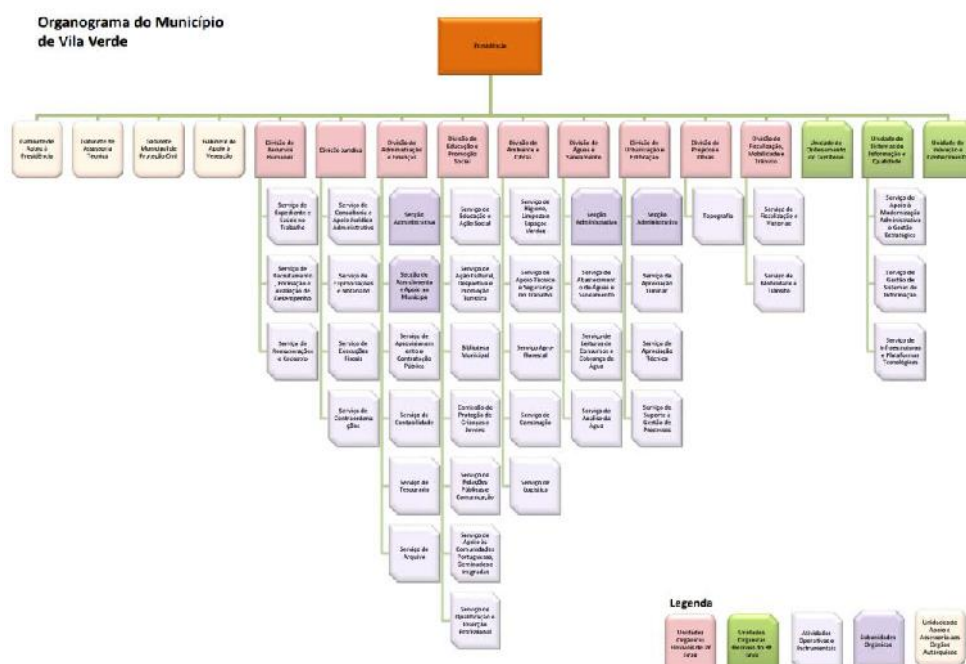
### 8.1.2 - Legislação (constituição, orgânica e funcionamento, quando aplicável).

A estrutura organizacional e funcional do Município de Vila Verde é a que consta do despacho nº 1520/2011 publicado no Diário da República nº 12, Série II, de 18/01/2011.

A Lei n.º 169/99 de 18 de Setembro, alterada e republicada pela Lei 5-A/2002 de 11 de Janeiro estabelece o quadro de competências, assim como o regime jurídico de funcionamento, dos órgãos dos municípios e das freguesias.

### 8.1.3 - Estrutura organizacional efetiva (organograma e, quando aplicável, a indicação dos órgãos de natureza consultiva e de fiscalização).

O organograma da Câmara Municipal apresenta-se da forma que segue:



As contas do Município são certificadas pela Sociedade Armindo Costa, Serra Cruz, Martins e Associados, SROC.

O Município de Vila Verde não tem Serviços Municipalizados.

O Município de Vila Verde detém a empresa Municipal “Proviver, EEM”.

À data de 31.12.2013 o Município de Vila Verde registava ao seu serviço 394 colaboradores.

#### **8.1.4 - Descrição sumária das atividades.**

As atividades ou ações do Município, concretizadas no ano 2013, encontram-se descritas no Relatório de Gestão.

#### **8.1.5 - Recursos humanos - identificação do presidente e demais membros do órgão executivo e, quando aplicável, dos responsáveis pela direção da entidade.**

Os membros do Executivo Municipal e respetivos Pelouros para o mandato de 1 de Janeiro a 19 Outubro de 2013:

**Presidente da Câmara:** António Fernando Nogueira Cerqueira Vilela  
Obras Municipais, Finanças e Património e Gestão e Direção de Recursos Humanos.

**Vice-Presidente da Câmara:** Rui Manuel Ferreira da Silva  
Vereador do Desenvolvimento, Inovação e Ambiente  
Promoção do Desenvolvimento e Atividades Económicas, Inovação e Conhecimento, Defesa do Consumidor, Energia/Iluminação Pública, Formação Profissional, Inserção no Mercado de Trabalho, Transportes e Comunicações, Desporto, Ambiente, Espaços Verdes, Abastecimento de Água e Saneamento Básico.

**Vereadora da Educação, Cultura e Ação Social:** Júlia Maria Caridade Rodrigues Fernandes  
Educação/Formação, Cultura, Ciência, Tempos Livres, Artesanato, Património Cultural, Cooperação/Relações Internacionais e apoio às Comunidades Emigrantes e Imigradas, Ação Social, Juventude, Turismo e Habitação.

**Vereador do Ordenamento do Território e Urbanismo:** António José Zamith Soares Rosas  
Licenciamentos Administrativos, Gestão Urbanística, Fiscalização, Qualidade e Modernização Administrativa, Ordenamento do Território, Proteção Civil, Cemitério Municipal, Mercados e Feiras, Administração Geral, Contencioso, Trânsito/Mobilidade, Agricultura e Saúde.

**Vereador:** Luís Filipe Oliveira Silva

**Vereador:** Porfírio António da Silva Correia

**Vereador:** Daniel Cerqueira Oliveira

Os membros do Executivo Municipal e respetivos Pelouros para o mandato de 19 Outubro até 31 de Dezembro de 2013:

**Presidente da Câmara:** António Fernando Nogueira Cerqueira Vilela  
Finanças e Património, Abastecimento de Água e Saneamento Básico e Obras Municipais.

**Vice-Presidente da Câmara:** Manuel Oliveira Lopes  
Gestão e Direção de Recursos Humanos, Qualidade e Modernização Administrativa, Assuntos Jurídicos e Contencioso, Gestão Urbanística, Fiscalização, Administração Geral, Ordenamento do Território, e Licenciamentos Administrativos.

**Vereadora da Educação, Cultura e Ação Social:** Júlia Maria Caridade Rodrigues Fernandes  
Educação/Ensino, Formação Profissional, Inovação e Conhecimento, Cultura, Ciência, Artesanato, Património Cultural, Cooperação/Relações Internacionais, Apoio às Comunidades Emigrantes e Imigradas, Ação social, Juventude, Turismo, Habitação, Inserção no Mercado do Trabalho.

**Vereador do Ordenamento do Território e Urbanismo:** Patrício José Correia Pinto de Araújo  
Desporto, Lazer e Tempos Livres, Ambiente, Espaços Verdes, Trânsito e Mobilidade, Transportes e Comunicações, Defesa do Consumidor, Energia/Iluminação Pública, Atividades Económicas, Proteção Civil, Cemitérios, Mercados e Feiras, Agricultura/Florestas, e Saúde.

**Vereador:** Luís Filipe Oliveira Silva

**Vereador:** José Augusto Marçal Moraes

**Vereador:** Manuela Alexandra da Mota Machado Ferreira Nunes

Os membros da Mesa da Assembleia Municipal para o mandato de 19 Outubro de 2013:

**Presidente:** JOÃO MANUEL LOBO DE ARAÚJO  
**1º Secretário:** JOÃO PINHEIRO DE OLIVEIRA  
**2º Secretário:** MARTINHA DO ROSÁRIO OLIVEIRA SOUSA COUTO SOARES

Os membros da Mesa da Assembleia Municipal para o mandato de 19 Outubro até 31 de Dezembro de 2013:

**Presidente:** JOÃO MANUEL LOBO DE ARAÚJO  
**1º Secretário:** JOÃO PINHEIRO DE OLIVEIRA  
**2º Secretário:** MARTINHA DO ROSÁRIO OLIVEIRA SOUSA COUTO SOARES



Data de Aprovação		
	Órgão Executivo	Órgão Deliberativo
Inventário	06/02/2002	27/02/2002
Normas de Controlo Interno	26/08/2012	
Balanço Inicial		
Normas Regulamentos à Execução do Orçamento	04/12/2002	27/12/2002

Ações Inspetivas:

Anos de Incidência			
	2013	2012	2011
Inspeção Geral de Finanças			
Inspeção Geral da Administração do Território			

Documentos de Gestão:

Data de Aprovação		
	Órgão Executivo	Órgão Deliberativo
Grandes Opções do Plano	14/12/2012	28/12/2012
Orçamento	14/12/2012	28/12/2012
Doc. Prestação de Contas		
Outros		

Transferências de FEF, FSM e Participação IRS:

	2013
Fundo de equilíbrio Financeiro	10.506.603
Fundo Social Municipal	962.447
Participação no IRS	585.381
Soma	12.054.431

Pagamentos de investimento da gerência anterior: 5.855.636 euros.

Quota parte das amortizações e encargos financeiros de empréstimos contraídos pela Associação de Municípios/Empresas Públicas Municipais Participadas: 0,00 €

## **8.2. Notas ao Balanço**

# **e à Demonstração dos Resultados**

**Município de Vila Verde**

## Introdução

Todos os valores são apresentados em euros.

## Princípios Orçamentais

Na elaboração e execução do orçamento das autarquias locais devem ser seguidos os seguintes princípios orçamentais:

- a) Princípio da independência - a elaboração, aprovação e execução do orçamento das autarquias locais é independente do Orçamento do Estado;
- b) Princípio da anualidade - os montantes previstos no orçamento são anuais, coincidindo o ano económico com o ano civil;
- c) Princípio da unidade - o orçamento das autarquias locais é único;
- d) Princípio da universalidade - o orçamento compreende todas as despesas e receitas, inclusive as dos serviços municipalizados, em termos globais, devendo o orçamento destes serviços apresentar-se em anexo;
- e) Princípio do equilíbrio - o orçamento prevê os recursos necessários para cobrir todas as despesas, e as receitas correntes devem ser pelo menos iguais às despesas correntes;
- f) Princípio da especificação - o orçamento discrimina suficientemente todas as despesas e receitas nele previstas;
- g) Princípio da não consignação - o produto de quaisquer receitas não pode ser afeto à cobertura de determinadas despesas, salvo quando essa afetação for permitida por lei;
- h) Princípio da não compensação - todas as despesas e receitas são inscritas pela sua importância integral, sem deduções de qualquer natureza.

## Princípios contabilísticos

A aplicação dos princípios contabilísticos fundamentais a seguir formulados deve conduzir à obtenção de uma imagem verdadeira e apropriada da situação financeira, dos resultados e da execução orçamental da entidade:

- a) Princípio da entidade contabilística - constitui entidade contabilística todo o ente público ou de direito privado que esteja obrigado a elaborar e apresentar contas de acordo com o presente Plano. Quando as estruturas organizativas e as necessidades de gestão e informação o requeiram, podem ser criadas sub entidades contabilísticas, desde que esteja devidamente assegurada a coordenação com o sistema central;
- b) Princípio da continuidade - considera-se que a entidade opera continuamente, com duração ilimitada;
- c) Princípio da consistência - considera-se que a entidade não altera as suas políticas contabilísticas de um exercício para o outro. Se o fizer e a alteração tiver efeitos materialmente relevantes, esta deve ser referida de acordo com o anexo às demonstrações financeiras (nota 8.2.1);

- d) Princípio da especialização (ou do acréscimo) - os proveitos e os custos são reconhecidos quando obtidos ou incorridos, independentemente do seu recebimento ou pagamento, devendo incluir-se nas demonstrações financeiras dos períodos a que respeitem;
- e) Princípio do custo histórico - os registos contabilísticos devem basear-se em custos de aquisição ou de produção;
- f) Princípio da prudência - significa que é possível integrar nas contas um grau de precaução ao fazer as estimativas exigidas em condições de incerteza sem, contudo, permitir a criação de reservas ocultas ou provisões excessivas ou a deliberada quantificação de activos e proveitos por defeito ou de passivos e custos por excesso;
- g) Princípio da materialidade - as demonstrações financeiras devem evidenciar todos os elementos que sejam relevantes e que possam afetar avaliações ou decisões dos órgãos das autarquias locais e dos interessados em geral;
- h) Princípio da não compensação - os elementos das rubricas do activo e do passivo (balanço), dos custos e perdas e de proveitos e ganhos (demonstração de resultados) são apresentados em separado, não podendo ser compensados.

## **Critérios de valorimetria**

### **Imobilizações**

O ativo imobilizado, incluindo os investimentos adicionais ou complementares, deve ser valorizado ao custo de aquisição ou ao custo de produção.

Quando os respetivos elementos tiverem uma vida útil limitada ficam sujeitos a uma amortização sistemática durante esse período, sem prejuízo das exceções expressamente consignadas.

Considera-se como custo de aquisição de um ativo a soma do respetivo preço de compra com os gastos suportados direta e indiretamente para o colocar no seu estado atual.

Considera-se como custo de produção de um bem a soma dos custos das matérias-primas e outros materiais diretos consumidos, da mão-de-obra direta e de outros gastos gerais de fabrico necessariamente suportados para o produzir.

Os custos de distribuição, de administração geral e financeiros não são incorporáveis no custo de produção.

Quando se trate de ativos do imobilizado obtidos a título gratuito deverá considerar-se o valor resultante da avaliação ou o valor patrimonial definidos nos termos legais ou, caso não exista disposição aplicável, o valor resultante da avaliação segundo critérios técnicos que se adequem à natureza desses bens.

No caso de transferências de ativos entre entidades abrangidas pelo presente Plano ou por este e pelo POCP, o valor a atribuir será o valor constante nos registos contabilísticos da entidade de origem, desde que em conformidade com os critérios de valorimetria estabelecidos no presente Plano, salvo se existir valor diferente do fixado no diploma que autorizou a transferência ou, em alternativa, valor acordado entre as partes e sancionado pelos órgãos e entidades competentes.

Os bens de domínio público são incluídos no ativo imobilizado da autarquia local responsável pela sua administração ou controlo, estejam ou não afetos à sua atividade operacional.

A valorização destes bens será efetuada, sempre que possível, ao custo de aquisição ou ao custo de produção.

As despesas de instalação, bem como as de investigação e de desenvolvimento, devem ser amortizadas no prazo máximo de cinco anos.

Nos casos em que os investimentos financeiros, relativamente a cada um dos seus elementos específicos, tiverem, à data do balanço, um valor inferior ao registado na contabilidade, este pode ser objeto da correspondente redução, através da conta apropriada.

Esta não deve subsistir logo que deixe de se verificar a situação indicada.

Quando à data do balanço os elementos do ativo imobilizado corpóreo e incorpóreo, seja ou não limitada a sua vida útil, tiverem um valor inferior ao registado na contabilidade, devem ser objeto de amortização correspondente à diferença, se for de prever que a redução desse valor seja permanente. Aquela amortização extraordinária não deve ser mantida se deixarem de existir os motivos que a originaram.

Como regra geral, os bens de imobilizado não são suscetíveis de reavaliação, salvo se existirem normas que a autorizem e que definam os respetivos critérios de valorização.

Sem prejuízo do princípio geral de atribuição dos juros suportados aos resultados do exercício, quando os financiamentos se destinarem a imobilizações, os respetivos custos poderão ser imputados à compra e produção das mesmas, durante o período em que elas estiverem em curso, desde que isso se considere mais adequado e se mostre consistente.

Se a construção for por partes isoláveis, logo que cada parte estiver completa e em condições de ser utilizada cessará a imputação dos juros a ela inerentes.

#### Existências

As existências são valorizadas ao custo de aquisição ou ao custo de produção, sem prejuízo das exceções adiante consideradas.

O custo de aquisição e o custo de produção das existências devem ser determinados de acordo com as definições adotadas para o imobilizado.

Se o custo de aquisição ou o custo de produção for superior ao preço de mercado, será este o utilizado.

Quando na data do balanço haja obsolescência, deterioração física parcial, quebra de preços, bem como outros fatores análogos, deverá ser utilizado o critério referido no ponto anterior.

Entende-se como preço de mercado o custo de reposição ou o valor realizável líquido, conforme se trate de bens adquiridos para a produção ou de bens para venda.

Nas atividades de carácter plurianual, designadamente construção de estradas, barragens e pontes, os produtos e trabalhos em curso podem ser valorizados, no fim do exercício, pelo método da percentagem de acabamento ou, alternativamente, mediante a manutenção dos respetivos custos até ao acabamento.

A percentagem de acabamento de uma obra corresponde ao seu nível de execução global e é dada pela relação entre o total dos custos incorridos e a soma deste com os estimados para completar a sua execução.

#### Dívidas de e a terceiros

As dívidas de e a terceiros são expressas pelas importâncias constantes dos documentos que as titulam.

À semelhança do que acontece com as outras provisões, as que respeitem a riscos e encargos resultantes de dívidas de terceiros não devem ultrapassar as necessidades.

#### Disponibilidades

As disponibilidades de caixa e depósitos em instituições financeiras são expressas pelos montantes dos meios de pagamento e dos saldos de todas as contas de depósito, respetivamente.

As disponibilidades em moeda estrangeira são expressas no balanço ao câmbio em vigor na data a que ele se reporta.

As diferenças de câmbio apuradas na data de elaboração do balanço final do exercício são contabilizadas nas contas 685 "Custos e perdas financeiros - Diferenças de câmbio desfavoráveis" ou 785 "Proveitos e ganhos financeiros - Diferenças de câmbio favoráveis".

Os títulos negociáveis e as outras aplicações de tesouraria são expressos no balanço pelo seu custo de aquisição (preço de compra acrescido dos gastos de compras).

Se o custo de aquisição for superior ao preço de mercado será este o utilizado.

### Notas ao balanço e à demonstração de resultados

**8.2.1 - Indicação e justificação das disposições do POCAL que, em casos excecionais devidamente fundamentados e sem prejuízo do legalmente estabelecido, tenham sido derogadas e dos respetivos efeitos no balanço e demonstração de resultados, tendo em vista a necessidade de estes darem uma imagem verdadeira e apropriada do ativo, do passivo e dos resultados da autarquia local.**

Nada a declarar.

**8.2.2 - Indicação e comentário das contas do balanço e da demonstração de resultados cujos conteúdos não sejam comparáveis com os do exercício anterior.**

**- Fornecedores – conta cauções**

Dado que o Município considera que poderá solver parte dos seus compromissos relativos a esta rubrica durante o exercício de 2014, foram considerados no curto prazo 345.944,78 euros, os quais se encontravam na totalidade em M/L prazo no exercício de 2012.

**- Especialização de impostos recebidos e a receber e respetivos encargos de cobrança:**

Os valores destes impostos foram especializados pela primeira vez no exercício de 2012, pelo que a comparação desta rubrica na demonstração dos resultados se encontra afetada por este facto.

**8.2.3 - Critérios valorimétricos utilizados relativamente às várias rubricas do balanço e da demonstração de resultados, bem como métodos de cálculo respeitantes aos ajustamentos de valor, designadamente amortizações e provisões.**

Rubricas	Critérios Valorimétricos
<b>Imobilizado</b>	<ul style="list-style-type: none"> <li>- Custo histórico — Bens adquiridos ate ao ano 1999;</li> <li>- Custo aquisição, acrescido de IVA, não dedutível por via do pro-rata - Bens adquiridos desde o ano 2000;</li> <li>- Valor de avaliação ou quando este não exista, o valor patrimonial tributário que resulta da avaliação efetuada pelo serviço de Finanças;</li> <li>- Bens de imobilizado obtido a título gratuito, dependendo do tipo de bens aplica-se o respetivo critério valorimétrico (terrenos — valor patrimonial; equipamentos — valor patrimonial; Edifícios e outras construções —valor avaliação ou patrimonial);</li> <li>- Custo de produção - Trabalhos realizados para a própria entidade;</li> <li>- Investimentos financeiros — Valor de mercado ou método de equivalência patrimonial consoante a participação seja inferior a 20% ou não.</li> </ul>
<b>Amortizações</b>	Método das quotas constantes. <ul style="list-style-type: none"> <li>- Portaria 378/94 de 16 Junho;</li> <li>- Portaria n.2 671/2000 de 17 de Abril — CIBE;</li> </ul>
<b>Existências</b>	- As existências são valorizadas ao custo de aquisição (acrescido de IVA, não dedutível por via do pro-rata), incluindo as despesas incorridas ate ao armazenamento.
<b>Terceiros</b>	- Valores expressos pelas importâncias constantes nos documentos que as titulam.
<b>Acréscimos</b>	<b>Acréscimo de Proveitos:</b> <ul style="list-style-type: none"> <li>- Rendas a receber;</li> <li>- Impostos diretos a receber — IMI , IMT e IUC;</li> </ul> <b>Acréscimo de Custos:</b> <ul style="list-style-type: none"> <li>- Remunerações a liquidar;</li> <li>- Juros a liquidar;</li> <li>- Comparticipações a liquidar;</li> <li>- Protocolos e acordos a liquidar;</li> <li>- Encargos de cobrança a liquidar;</li> <li>- Outros acréscimos de custos.</li> </ul>
<b>Diferimentos</b>	<b>Proveitos Diferidos:</b> <ul style="list-style-type: none"> <li>- Subsídios para investimentos – após o exercício de 2010 passaram a ser reconhecidos na medida em que eram efetuados os pedidos de pagamento intercalares dos diferentes projetos em curso, sendo que anteriormente a esse exercício os subsídios eram reconhecidos pela assinatura do contrato.</li> </ul> <b>Custos Diferidos:</b> <ul style="list-style-type: none"> <li>- Seguros;</li> <li>- Outros custos diferidos.</li> </ul>
<b>Provisões</b>	As provisões foram calculadas tendo em conta o Principio da Prudência e as disposições do POCAL.

**8.2.4 - Cotações utilizadas para conversão em moeda portuguesa das operações registadas em contas incluídas no balanço e na demonstração de resultados originariamente expressas em moeda estrangeira.**

Não aplicável.

**8.2.5 - Situações em que o resultado do exercício foi afetado:**

Por valorimetrias diferentes das previstas no capítulo 4 "Critérios de valorimetria"  
Por amortizações do ativo imobilizado superiores às adequadas  
Por provisões extraordinárias respeitantes ao ativo.

Não aplicável.

## 8.2.6 - Comentário às contas 431 "Despesas de instalação" e 432 "Despesas de investigação e de desenvolvimento".

A conta 432 inclui um estudo de avaliação ambiental estratégica da primeira revisão do Plano Director Municipal de Vila Verde.

## 8.2.7 - Movimentos ocorridos nas rubricas do ativo imobilizado constantes do balanço e nas respetivas amortizações e provisões, de acordo com os quadros seguintes:

MUNICÍPIO DE VILA VERDE  
Imobilizado Bruto em 31 Dezembro de 2013

	Saldo Inicial	Trabalhos para a própria entidade	Aumentos	Alienações	Transf./Abates	Saldo Final
<b>De Bens de Domínio Público</b>						
Terrenos e Recursos Naturais	85.433,89	0,00	0,00	0,00	0,00	85.433,89
Edifícios	0,00	0,00	0,00	0,00	0,00	0,00
Outras Construções e Infra-Estruturas	134.029.419,12	795.274,73	-9.959,69	0,00	557.144,51	135.371.878,67
Bens do Património Histórico, Artístico e Cultural	0,00	0,00	0,00	0,00	0,00	0,00
Outros Bens de Domínio Público	0,00	0,00	0,00	0,00	0,00	0,00
Imobilizações em Curso	9.731,16	0,00	690.313,71	0,00	-557.144,51	142.900,36
Adiantamentos por Conta de Bens de Domínio Público	0,00	0,00	0,00	0,00	0,00	0,00
<b>Totais</b>	<b>134.124.584,17</b>	<b>795.274,73</b>	<b>680.354,02</b>	<b>0,00</b>	<b>0,00</b>	<b>135.600.212,92</b>
<b>De Imobilizações Incorpóreas</b>						
Despesas de Instalação	0,00	0,00	0,00	0,00	0,00	0,00
Despesas de Investigação e Desenvolvimento	41.698,00	0,00	0,00	0,00	0,00	41.698,00
Propriedade Industrial e Outros Direitos	26.041,43	0,00	1.230,00	0,00	0,00	27.271,43
Imobilizações em Curso	0,00	0,00	0,00	0,00	0,00	0,00
Adiantamentos por Conta de Imobilizações Incorpóreas	0,00	0,00	0,00	0,00	0,00	0,00
<b>Totais</b>	<b>67.739,43</b>	<b>0,00</b>	<b>1.230,00</b>	<b>0,00</b>	<b>0,00</b>	<b>68.969,43</b>
<b>De Imobilizações Corpóreas</b>						
Terrenos e Recursos Naturais	13.417.594,71	0,00	30.000,00	5.000,00	0,00	13.442.594,71
Edifícios	34.420.640,97	309.402,09	29.875,80	0,00	2.079.353,69	36.839.272,55
Outras construções	3.979.976,66	8.777,80	0,00	0,00	16.118,98	4.004.873,44
Equipamento Básico	1.963.371,90	0,00	53.009,36	0,00	0,00	2.016.381,26
Equipamento de Transporte	2.646.632,59	0,00	32.619,62	0,00	0,00	2.679.252,21
Ferramentas e Utensílios	151.053,04	0,00	6.663,35	0,00	0,00	157.716,39
Equipamento Administrativo	1.769.185,20	0,00	42.426,09	0,00	0,00	1.811.611,29
Taras e Vasilhame	119,70	0,00	0,00	0,00	0,00	119,70
Outras Imobilizações Corpóreas	3.064.297,82	0,00	252.399,66	0,00	83.716,43	3.400.413,91
Imobilizações em Curso	2.028.903,62	0,00	2.172.294,08	0,00	-2.179.189,10	2.022.008,60
Adiantamento por Conta de Imobilizações Corpóreas	0,00	0,00	0,00	0,00	0,00	0,00
<b>Totais</b>	<b>63.441.776,21</b>	<b>318.179,89</b>	<b>2.619.287,96</b>	<b>5.000,00</b>	<b>0,00</b>	<b>66.374.244,06</b>
<b>De Investimentos Financeiros</b>						
Partes de Capital	2.931.431,24	0,00	30.629,25	0,00	-496.741,28	2.465.319,21
Obrigações e Títulos de Participação	0,00	0,00	0,00	0,00	0,00	0,00
Investimento em Imóveis:	0,00	0,00	0,00	0,00	0,00	0,00
Terrenos e Recursos Naturais	0,00	0,00	0,00	0,00	0,00	0,00
Edifícios	0,00	0,00	0,00	0,00	0,00	0,00
Outras Construções	0,00	0,00	0,00	0,00	0,00	0,00
Outras Aplicações Financeiras:	0,00	0,00	0,00	0,00	0,00	0,00
Depositos em Instituições Financeiras	0,00	0,00	0,00	0,00	0,00	0,00
Títulos de Dívida Pública	0,00	0,00	0,00	0,00	0,00	0,00
Outros Títulos	0,00	0,00	0,00	0,00	0,00	0,00
Imobilizações em Curso	0,00	0,00	0,00	0,00	0,00	0,00
Adiantamento por Conta de Investimentos Financeiros	0,00	0,00	0,00	0,00	0,00	0,00
<b>Totais</b>	<b>2.931.431,24</b>	<b>0,00</b>	<b>30.629,25</b>	<b>0,00</b>	<b>-496.741,28</b>	<b>2.465.319,21</b>



**MUNICÍPIO DE VILA VERDE**  
Amortizações em 31 Dezembro de 2013

Rubricas	Saldo Inicial	Reforço	Regularizações	Saldo Final
<b>De Bens de Domínio Público</b>				
Terrenos e Recursos Naturais	0,00	0,00	0,00	0,00
Edifícios	0,00	0,00	0,00	0,00
Outras Construções	63.244.226,72	8.940.203,13	0,00	72.184.429,85
<b>Totais</b>	<b>63.244.226,72</b>	<b>8.940.203,13</b>	<b>0,00</b>	<b>72.184.429,85</b>
<b>De Imobilizações Incorpóreas:</b>				
Despesas de Instalação	0,00	0,00	0,00	0,00
Despesas de Investigação e Desenvolvimento	5.903,41	5.903,41	0,00	11.806,82
Propriedade Industrial e Outros Direitos	16.862,87	7.176,31	0,00	24.039,18
<b>Totais</b>	<b>22.766,28</b>	<b>13.079,72</b>	<b>0,00</b>	<b>35.846,00</b>
<b>De Imobilizações Corpóreas</b>				
Terrenos e Recursos Naturais	0,00	0,00	0,00	0,00
Edifícios e Outras Construções:	0,00	0,00	0,00	0,00
Edifícios	6.497.747,88	1.123.293,59	0,00	7.621.041,47
Outras Construções	1.109.397,13	207.561,73	0,00	1.316.958,86
Equipamento Básico	1.574.035,61	108.845,20	0,00	1.682.880,81
Equipamento de Transporte	2.340.715,35	103.934,05	0,00	2.444.649,40
Ferramentas e Utensílios	111.729,50	12.175,39	0,00	123.904,89
Equipamento Administrativo	1.595.283,39	92.017,51	0,00	1.687.300,90
Taras e Vasilhame	59,84	14,96	0,00	74,80
Outras Imobilizações Corpóreas	2.558.304,10	272.278,53	0,00	2.830.582,63
<b>Totais</b>	<b>15.787.272,80</b>	<b>1.920.120,96</b>	<b>0,00</b>	<b>17.707.393,76</b>
<b>De Investimentos Financeiros</b>				
Partes de Capital	0,00	0,00	0,00	0,00
Obrigações e Títulos de Participação	0,00	0,00	0,00	0,00
Outras Aplicações Financeiras:	0,00	0,00	0,00	0,00
Depósitos em Instituições Financeiras	0,00	0,00	0,00	0,00
Títulos de Dívida Pública	0,00	0,00	0,00	0,00
Outros Títulos	0,00	0,00	0,00	0,00
<b>Totais</b>	<b>0,00</b>	<b>0,00</b>	<b>0,00</b>	<b>0,00</b>

**8.2.8 – Descrição da desagregação das contas de ativo imobilizado; Indicação dos valores dos bens adquiridos em estado de uso; Datas de aquisição e de reavaliação; Valores de aquisição, ou outro valor contabilístico na sua falta, e valores de reavaliação; Taxas de amortização; Amortizações do exercício e acumuladas; Alienações, transferências e abates de elementos do ativo imobilizado, no exercício, devidamente justificados; Valores líquidos dos elementos do ativo imobilizado.**

Os elementos referidos neste ponto nos documentos de suporte, nomeadamente no mapa de amortizações.

**8.2.9 - Indicação dos custos incorridos no exercício e respeitantes a empréstimos obtidos para financiar imobilizações, durante a construção, que tenham sido capitalizados nesse período.**

Não existiram quaisquer custos capitalizados no ano 2013.

**8.2.10 - Indicação dos diplomas legais nos termos dos quais se baseou a reavaliação dos bens do imobilizado.**

Não existiram quaisquer reavaliações dos bens do imobilizado.

#### 8.2.11 - Elaboração de um quadro discriminativo das reavaliações.

Conforme já referido no ponto anterior não existiu reavaliação dos bens do imobilizado.

#### 8.2.12 - Imobilizações corpóreas e em curso – indicação do valor global para as contas, de:

Não aplicável.

#### 8.2.13 - Indicação dos bens utilizados em regime de locação financeira, com menção dos respetivos valores contabilísticos.

Não existiam à data quaisquer contratos de locação financeira.

#### 8.2.14 - Relação dos bens do imobilizado que não foi possível valorizar, com indicação das razões dessa impossibilidade.

Não aplicável.

#### 8.2.15 - Identificação dos bens de domínio público que não são objeto de amortização e indicação das respetivas razões.

Todos os bens de domínio público estão sujeitos a amortizações, com exceção dos terrenos de acordo com as disposições legais constantes no CIBE, no valor de 85.433,89 euros.

#### 8.2.16 - Designação e sede das entidades participadas, com indicação da parcela detida, bem como dos capitais próprios ou equivalente e do resultado do último exercício em cada uma dessas entidades, com menção desse exercício.

Entidades Participadas									ANO: 2013
MUNICÍPIO DE VILA VERDE									
Denominação	Sede	Participação detida pelo Município	Capital Social/Estatutário			Exercício 2013		Critério Valorimétrico	
			Valor	detido pelo Município	%	Capital Próprio	Resultado do Exercício		
Escola Profissional Amar Terra Verde, Lda.	Vila Verde	777.293,55	814.363,92	199.519,16	24,50%	3.172.626,73	31.397,24	MEP	a)
Braval, S.A.	Braga	87.500,00	1.750.000,00	87.500,00	5,00%	16.095.406,46	315.108,13	Custo	
Proviver, EEM	Vila Verde	0,00	300.000,00	300.000,00	100,00%	-884.891,00	-319.168,00	MEP	
Turel, CRL	Braga	5.000,00	202.725,00	5.000,00	2,47%	-246.581,52	-116.403,57	Custo	a)
Pró VilaVerde	Vila Verde	0,00	100.000,00	49.000,00	49,00%	-6.430,37	-471,50	MEP	a)
IEM - Instituto Empresarial do Minho	Braga	1.263.345,66	620.000,00	259.000,00	41,77%	3.024.225,14	54.906,93	MEP	
Águas do Noroeste	Barcelos	328.180,00	70.000.000,00	328.180,00	0,47%	55.410.141,43	96.823,56	Custo	
Associação Casa do Conhecimento	Vila Verde	4.000,00	0,00	0,00		0,00	0,00	Custo	
Total		2.465.319,21							

a) Até à data do encerramento da prestação de contas a entidade não enviou os valores definitivos referentes ao exercício de 2013

#### 8.2.17 - Relativamente aos elementos incluídos nas contas "Títulos negociáveis" e "Outras aplicações de tesouraria", indicação, quando aplicável, da natureza, entidades, quantidades e valores de balanço.

Não aplicável.

#### 8.2.18 - Discriminação da conta "Outras aplicações financeiras", com indicação, quando aplicável, da natureza, entidades, quantidades, valores nominais e valores de balanço.

Não aplicável.

**8.2.19 - Indicação global, por categorias de bens, das diferenças, materialmente relevantes, entre os custos de elementos do ativo circulante, calculados de acordo com os critérios valorimétricos adaptados, e as quantias correspondentes aos respetivos preços de mercado.**

Não aplicável.

**8.2.20 - Fundamentação das circunstâncias especiais que justificaram a atribuição a elementos do ativo circulante de um valor inferior ao mais baixo do custo ou do mercado.**

Não aplicável.

**8.2.21 - Indicação e justificação das provisões extraordinárias respeitantes a elementos do ativo circulante relativamente aos quais, face a uma análise comercial razoável, se prevejam descidas estáveis provenientes de flutuações de valor.**

Não aplicável.

**8.2.22 - Valor global das dívidas de cobrança duvidosa incluídas em cada uma das rubricas de dívidas de terceiros constantes do balanço.**

O valor contabilizado na conta “Clientes, Contribuintes e Utentes de cobrança duvidosa” é de 562.932,40 euros, ascendendo a respetiva provisão a 560.574,21 euros, respeitante a saldos de utentes de água, saneamento e resíduos sólidos cuja recuperabilidade é incerta.

**8.2.23 - Valor global das dívidas ativas e passivas respeitantes ao pessoal da autarquia local.**

O valor das dívidas passivas relacionadas com outras operações com os membros dos órgãos autárquicos ascendia a 2.200 euros à data de 31.12.2013.

**8.2.24 - Quantidade e valor nominal de obrigações e de outros títulos emitidos pela entidade, com indicação dos direitos que conferem.**

Não aplicável.

**8.2.25 - Discriminação das dívidas incluídas na conta "Estado e outros entes públicos" em situação de mora.**

Não aplicável.

**8.2.26 - Descrição desagregada das responsabilidades, por garantias e cauções prestadas e recibos para cobrança de acordo com o seguinte mapa (\*).**

As garantias e cauções devem ser desagregadas em fornecedores, fornecedores de imobilizado e credores diversos.

Este mapa deve ser articulado com o mapa de fluxos de caixa.

Contas de Ordem

ANO: 2013

MUNICÍPIO DE VILA VERDE						
	Saldo da gerência anterior		Movimento anual		Saldo para a gerência seguinte	
	Devedor	Credor	Débito	Crédito	Devedor	Credor
<b>Garantias e Cauções</b>	<b>2.745.431,04</b>	<b>0,00</b>	<b>541.272,57</b>	<b>239.903,80</b>	<b>3.286.251,48</b>	<b>239.451,67</b>
Garantias e Cauções prestadas:	<b>2.745.431,04</b>	<b>0,00</b>	<b>540.820,44</b>	<b>0,00</b>	<b>3.286.251,48</b>	<b>0,00</b>
Por fornecedores c/c	3.691,00	0,00	0,00	0,00	3.691,00	0,00
Por fornecedores de imobilizado	2.649.858,82	0,00	540.820,44	0,00	3.190.679,26	0,00
Por outros credores	91.881,22	0,00	0,00	0,00	91.881,22	0,00
Garantias e Cauções devolvidas:	<b>0,00</b>	<b>0,00</b>	<b>452,13</b>	<b>202.812,04</b>	<b>0,00</b>	<b>202.359,91</b>
A fornecedores c/c	0,00	0,00	0,00	0,00	0,00	0,00
A fornecedores de imobilizado	0,00	0,00	452,13	202.812,04	0,00	202.359,91
A outros credores	0,00	0,00	0,00	0,00	0,00	0,00
Garantias e Cauções acionadas:	<b>0,00</b>	<b>0,00</b>	<b>0,00</b>	<b>37.091,76</b>	<b>0,00</b>	<b>37.091,76</b>
A fornecedores c/c	0,00	0,00	0,00	0,00	0,00	0,00
A fornecedores de imobilizado	0,00	0,00	0,00	37.091,76	0,00	37.091,76
A outros credores	0,00	0,00	0,00	0,00	0,00	0,00
<b>Recibos para cobrança</b>	<b>842.122,56</b>	<b>0,00</b>	<b>2.944.956,02</b>	<b>2.878.252,31</b>	<b>908.826,27</b>	<b>0,00</b>
Recibos para cobrança (Receita Virtual)	0,00	0,00	0,00	0,00	0,00	0,00
À responsabilidade do tesoureiro	427.575,14	0,00	482.902,05	343.322,49	567.154,70	0,00
À responsabilidade de outros agentes	414.547,42	0,00	2.462.053,97	2.534.929,82	341.671,57	0,00
<b>Total</b>	<b>3.587.553,60</b>	<b>0,00</b>	<b>3.486.228,59</b>	<b>3.118.156,11</b>	<b>4.195.077,75</b>	<b>239.451,67</b>

**8.2.27 - Desdobramento das contas de provisões acumuladas explicitando os movimentos ocorridos no exercício, de acordo com o quadro seguinte.**

ANO: 2013

MUNICÍPIO DE VILA VERDE					
Código das contas	Descrição	Saldo Inicial	Aumento	Redução	Saldo Final
19	Provisões para aplicações de tesouraria	0,00	0,00	0,00	<b>0,00</b>
291	Provisões para cobrança duvidosa	546.638,51	13.935,70	0,00	<b>560.574,21</b>
292	Provisões para riscos e encargos	0,00	0,00	0,00	<b>0,00</b>
2921	Processos judiciais em curso	52.483,96	0,00	0,00	<b>52.483,96</b>
2928	Outros riscos e encargos	568.642,85	319.399,22	0,00	<b>888.042,07</b>
39	Provisões para depreciação de existências	0,00	0,00	0,00	<b>0,00</b>
49	Provisões para investimentos financeiros	0,00	0,00	0,00	<b>0,00</b>
<b>Total</b>		<b>1.167.765,32</b>	<b>333.334,92</b>	<b>0,00</b>	<b>1.501.100,24</b>

O reforço da provisão para cobrança duvidosa relaciona-se com dívidas em atraso respeitantes a utentes de água, saneamento e resíduos sólidos. Para o cálculo da mora destes valores foi utilizado o preceituado no POCAL.

As provisões relativas a outros riscos e encargos respeitam à quota parte dos capitais próprios negativos das empresas participadas “Proviver, EEM” e “Pró-Vila Verde”, no valor de 884.891,18 euros e 3.150,89 euros.

Foi deliberado em 28 de dezembro de 2012, pela Assembleia Municipal o procedimento tendente à dissolução da empresa municipal Proviver, EEM, encontrando-se atualmente a empresa em fase de liquidação.

#### **8.2.28 - Explicitação e justificação dos movimentos ocorridos no exercício de cada umas das contas da classe 5 "Fundo patrimonial", constantes do balanço.**

Os movimentos ocorridos no exercício de 2013 nas contas de “Fundo Patrimonial” foram os seguintes:

- Diminuição da rubrica de Resultados Transitados, em 3.365.541,97 euros pela transferência do resultado líquido do exercício de 2012;
- Ajustamentos em partes de capital: diminuição de 488.298,87 euros e 8.442,41 euros relacionados com a redução da percentagem de participação do Município e outras variações nos capitais próprios das participadas, Escola Profissional Amar Terra Verde e Instituto Empresarial do Minho, respetivamente

#### **8.2.29 - Demonstração do custo das mercadorias vendidas e das matérias consumidas, como segue.**

Demonstração do Custo das Mercadorias Vendidas e das Matérias Consumidas		
ANO: 2013		
MUNICÍPIO DE VILA VERDE		
	Mercadorias	Matérias-primas, subsidiárias e de consumo
Existências iniciais	0,00	549,33
Compras	0,00	621.432,50
Regulrização Existências	0,00	0,00
Existências finais	0,00	970,05
<b>Custos no Exercício</b>	<b>0,00</b>	<b>621.011,78</b>

#### **8.2.30 - Demonstração da variação da produção, como segue.**

Não aplicável.

#### **8.2.31 - Demonstração dos resultados financeiros.**

## Demonstração dos Resultados Financeiros

ANO: 2013

MUNICÍPIO DE VILA VERDE							
Código das Contas	Custos e Perdas	Exercícios		Código das Contas	Proveitos e Ganhos	Exercícios	
		2013	2012			2013	2012
681	Juros suportados	581.632,96	427.057,12	781	Juros obtidos	2.641,90	1.856,13
682	Perdas em entidades participadas	0,00	56.265,13	782	Ganhos em entidades participadas	30.629,25	52.307,66
683	Amortizações de investimentos em imóveis	0,00	0,00	783	Rendimentos de imóveis	1.245.904,06	1.246.292,82
684	Provisões para aplicações financeiras	0,00	0,00	784	Rendimentos de participações de capital	0,00	0,00
685	Diferenças de câmbio desfavoráveis	0,00	0,00	785	Diferenças de câmbio favoráveis	0,00	0,00
686	Descontos de pronto pagamento concedidos	0,00	0,00	786	Descontos de pronto pagamento obtidos	0,00	0,00
687	Perdas na alienação de aplicações de tesouraria	0,00	0,00	787	Ganhos na alienação de aplicações de tesouraria	0,00	0,00
688	Outros custos e perdas financeiros	27.973,30	15.936,99	788	Outros proveitos e ganhos financeiros	7,98	0,00
				789	Reembolsos de juros	0,00	0,00
Resultados financeiros		669.576,93	801.197,37				
		1.279.183,19	1.300.456,61			1.279.183,19	1.300.456,61

### 8.2.32 - Demonstração dos resultados extraordinários:

### Demonstração dos Resultados Extraordinários

ANO: 2013

ANO: 2013

MUNICÍPIO DE VILA VERDE							
Código das Contas	Custos e Perdas	Exercícios		Código das Contas	Proveitos e Ganhos	Exercícios	
		2013	2012			2013	2012
691	Transferências de capital concedidas	904.244,02	639.191,86	791	Restituições de impostos	0,00	0,00
692	Dívidas incobráveis	0,00	0,00	792	Recuperação de dívidas	0,00	0,00
693	Perdas em existências	0,00	0,00	793	Ganhos em existências	0,00	0,00
694	Perdas em imobilizações	0,00	0,00	794	Ganhos em imobilizações	6.500,00	21.399,11
695	Multas e Penalidades	150,00	150,00	795	Benefícios de penalidades contratuais	87.773,10	77.499,73
696	Aumentos de amortizações e de provisões	0,00	0,00	796	Reduções de amortizações e de provisões	0,00	0,00
697	Correções relativas a exercícios anteriores	14.371,23	1.207,49	797	Correções relativas a exercícios anteriores	17.056,17	75.688,72
698	Outros custos e perdas extraordinárias	128.889,94	118.225,54	798	Outros proveitos e ganhos extraordinários	1.688.291,64	1.827.635,27
	Resultados extraordinários	751.965,72	1.243.447,94				
		1.799.620,91	2.002.222,83			1.799.620,91	2.002.222,83

## Informações diversas

- Desagregação das rubricas de acréscimos e diferimento:

### Acréscimos e Diferimentos

	2013	2012
<b>Acréscimos de Proveitos</b>	<b>3.331.313,09</b>	<b>2.371.076,69</b>
Juros a receber	0,00	6,31
Rendas a Receber	279.267,20	274.256,93
Impostos diretos a receber	2.753.423,44	2.096.040,41
Outros acréscimos de proveitos	298.622,45	773,04
<b>Custos Diferidos</b>	<b>26.454,03</b>	<b>47.968,16</b>
Seguros	26.454,03	26.136,30
Outros custos diferidos	0,00	21.831,86
<b>Acréscimos de Custos</b>	<b>1.907.228,88</b>	<b>1.666.908,12</b>
Remunerações a liquidar	922.683,62	902.138,64
Juros a liquidar	37.976,58	12.385,58
Encargos Impostos a receber	67.729,42	49.044,87
Outros acréscimos de custos	878.839,26	703.339,03
<b>Proveitos Diferidos</b>	<b>25.390.120,68</b>	<b>26.856.905,01</b>
Subsídios para investimentos	25.390.120,68	26.856.905,01

- Saldos e transações entre partes relacionadas:

ANO: 2013			
MUNICÍPIO DE VILA VERDE			
Entidade	Contas a pagar	Serviços adquiridos	Subsídios concedidos
EPATV	40.163	10.122	37.500
Braval	66.765	301.459	
Águas do Noroeste	131.272	406.874	
Proviver, EEM			50.000

- Os honorários respeitantes ao Revisor Oficial de Contas durante o exercício de 2013 ascenderam a 14.400 euros (s/iva).
- O Município constituiu uma hipoteca a favor da IHRU para caucionar o capital mutuado de um financiamento cujo valor em dívida à data de 31.12.2013, ascendia a 175.862,65 euros, concedido para a construção de habitações sociais.

- Existe uma garantia não financeira no BPI no valor de 250 mil euros.

Vila Verde, 09 de Abril de 2014

Pelo Presidente da Câmara Municipal



# V - MAPAS DE EXECUÇÃO ORÇAMENTAL

MAPA DO CONTROLO ORÇAMENTAL - DESPESA

MAPA DO CONTROLO ORÇAMENTAL - RECEITA

MAPA DA EXECUÇÃO ANUAL DO PLANO PLURIANUAL  
DE INVESTIMENTO

MAPA DA EXECUÇÃO ANUAL DAS ACTIVIDADES

MAIS RELEVANTES

GOPS

MAPA DO FLUXO DE CAIXA

MAPA DE CONTAS DE ORDEM

MAPA DE OPERAÇÕES DE TESOURARIA



# Controlo Orçamental - Despesa

Ano: 2013

## Município de Vila Verde

(designação da autarquia local)

(unidade: €)

Classif. Económica Despesa		Dotações corrigidas	Compromissos assumidos			Despesas Pagas			Diferenças			Grau de Execução Orçamental da Despesa
Código	Designação		Exercicio	Exercicios futuros	Total	Exercicio corrente	Exercicios anteriores	Total	Dotação não comprometida	Saldo	Compromissos por pagar	
01	Administração Autárquica	15 496 329,00	13 624 948,05	105 554,00	13 730 502,05	10 942 852,65	2 047 710,57	12 990 563,22	1 871 380,95	2 505 765,78	634 384,83	83,830
0101	OPERAÇÕES FINANCEIRAS	3 124 820,00	2 729 703,73	,00	2 729 703,73	2 568 918,31	55 884,68	2 624 802,99	395 116,27	500 017,01	104 900,74	83,999
0101 03	Juros e outros encargos	845 490,00	601 223,26	,00	601 223,26	542 902,00	55 884,68	598 786,68	244 266,74	246 703,32	2 436,58	70,821
0101 0301	Juros da dívida pública	626 733,00	409 858,00	,00	409 858,00	407 437,69	,00	407 437,69	216 875,00	219 295,31	2 420,31	65,010
0101 030103	Socied.financ.-Bancos e outras instit. financeiras	415 226,00	275 734,42	,00	275 734,42	273 314,11	,00	273 314,11	139 491,58	141 911,89	2 420,31	65,823
0101 03010302	Empréstimos de médio e longo prazos	415 226,00	275 734,42	,00	275 734,42	273 314,11	,00	273 314,11	139 491,58	141 911,89	2 420,31	65,823
0101 030105	Admin.pública-Admin.central-Estado	207 028,00	134 123,58	,00	134 123,58	134 123,58	,00	134 123,58	72 904,42	72 904,42	0,00	64,785
0101 03010502	Empréstimos de médio e longo prazo	207 028,00	134 123,58	,00	134 123,58	134 123,58	,00	134 123,58	72 904,42	72 904,42	0,00	64,785
0101 030106	Admin.pública-Admin.central-Serv. fundos autónomos	4 479,00	,00	,00	0,00	,00	,00	0,00	4 479,00	4 479,00	0,00	0,000
0101 03010602	Empréstimos de médio e longo prazos	4 479,00	,00	,00	0,00	,00	,00	0,00	4 479,00	4 479,00	0,00	0,000
0101 0303	Juros de locação financeira	100,00	,00	,00	0,00	,00	,00	0,00	100,00	100,00	0,00	0,000
0101 030305	Material de transporte	50,00	,00	,00	0,00	,00	,00	0,00	50,00	50,00	0,00	0,000
0101 030308	Outros investimentos	50,00	,00	,00	0,00	,00	,00	0,00	50,00	50,00	0,00	0,000
0101 0305	Outros juros	209 657,00	182 365,26	,00	182 365,26	126 464,31	55 884,68	182 348,99	27 291,74	27 308,01	16,27	86,975
0101 030502	Outros	209 657,00	182 365,26	,00	182 365,26	126 464,31	55 884,68	182 348,99	27 291,74	27 308,01	16,27	86,975
0101 0306	Outros encargos financeiros	9 000,00	9 000,00	,00	9 000,00	9 000,00	,00	9 000,00	0,00	0,00	0,00	100,000
0101 030601	Outros encargos financeiros	9 000,00	9 000,00	,00	9 000,00	9 000,00	,00	9 000,00	0,00	0,00	0,00	100,000
0101 10	Passivos financeiros	2 279 330,00	2 128 480,47	,00	2 128 480,47	2 026 016,31	,00	2 026 016,31	150 849,53	253 313,69	102 464,16	88,886
0101 1006	Empréstimos a médio e longo prazos	2 279 330,00	2 128 480,47	,00	2 128 480,47	2 026 016,31	,00	2 026 016,31	150 849,53	253 313,69	102 464,16	88,886
0101 100603	Socied.financ.-Bancos e outras instit. financeiras	1 507 931,00	1 490 554,83	,00	1 490 554,83	1 388 090,67	,00	1 388 090,67	17 376,17	119 840,33	102 464,16	92,053
0101 100605	Admin.pública-Admin.central-Estado	765 636,00	637 925,64	,00	637 925,64	637 925,64	,00	637 925,64	127 710,36	127 710,36	0,00	83,320
0101 100606	Admin.pública-Admin.central-Serv. fundos autónomos	5 763,00	,00	,00	0,00	,00	,00	0,00	5 763,00	5 763,00	0,00	0,000
0102	ASSEMBLEIA MUNICIPAL	85 978,00	58 497,36	-290,00	58 207,36	57 830,53	86,83	57 917,36	27 480,64	28 060,64	580,00	67,363
0102 01	Despesas com o pessoal	85 000,00	58 090,73	-290,00	57 800,73	57 510,73	,00	57 510,73	26 909,27	27 489,27	580,00	67,660
0102 0102	Abonos variáveis ou eventuais	85 000,00	58 090,73	-290,00	57 800,73	57 510,73	,00	57 510,73	26 909,27	27 489,27	580,00	67,660
0102 010213	Outros suplementos e prémios	85 000,00	58 090,73	-290,00	57 800,73	57 510,73	,00	57 510,73	26 909,27	27 489,27	580,00	67,660
0102 01021302	Outros	85 000,00	58 090,73	-290,00	57 800,73	57 510,73	,00	57 510,73	26 909,27	27 489,27	580,00	67,660
0102 02	Aquisição de bens e serviços	978,00	406,63	,00	406,63	319,80	86,83	406,63	571,37	571,37	0,00	41,578
0102 0201	Aquisição de bens	638,00	234,43	,00	234,43	147,60	86,83	234,43	403,57	403,57	0,00	36,745
0102 020108	Material de escritório	563,00	209,47	,00	209,47	147,60	61,87	209,47	353,53	353,53	0,00	37,206
0102 020121	Outros bens	75,00	24,96	,00	24,96	,00	24,96	24,96	50,04	50,04	0,00	33,280
0102 0202	Aquisição de serviços	340,00	172,20	,00	172,20	172,20	,00	172,20	167,80	167,80	0,00	50,647
0102 020213	Deslocações e estadas	50,00	,00	,00	0,00	,00	,00	0,00	50,00	50,00	0,00	0,000
0102 020217	Publicidade	190,00	172,20	,00	172,20	172,20	,00	172,20	17,80	17,80	0,00	90,632
0102 020225	Outros serviços	100,00	,00	,00	0,00	,00	,00	0,00	100,00	100,00	0,00	0,000
0103	ÓRGÃOS DE AUTARQUIA	12 285 531,00	10 836 746,96	105 844,00	10 942 590,96	8 316 103,81	1 991 739,06	10 307 842,87	1 448 784,04	1 977 688,13	528 904,09	83,902
0103 01	Despesas com o pessoal	2 190 227,00	2 133 008,07	,00	2 133 008,07	1 801 825,46	207 751,37	2 009 576,83	57 218,93	180 650,17	123 431,24	91,752
0103 0101	Remunerações certas e permanentes	460 900,00	435 626,04	,00	435 626,04	434 876,04	,00	434 876,04	25 273,96	26 023,96	750,00	94,354
0103 010101	Titulares órgãos soberania e memb. órgãos autárq.	134 380,00	133 038,53	,00	133 038,53	133 038,53	,00	133 038,53	1 341,47	1 341,47	0,00	99,002
0103 010104	Pessoal quadros-Regime contrato individ. trabalho	55 584,00	31 897,60	,00	31 897,60	31 897,60	,00	31 897,60	23 686,40	23 686,40	0,00	57,386
0103 01010401	Pessoal em funções	55 584,00	31 897,60	,00	31 897,60	31 897,60	,00	31 897,60	23 686,40	23 686,40	0,00	57,386
0103 010107	Pessoal em regime de tarefa ou avença	9 000,00	9 000,00	,00	9 000,00	8 250,00	,00	8 250,00	0,00	750,00	750,00	91,667
0103 010109	Pessoal em qualquer outra situação	140 932,00	140 928,83	,00	140 928,83	140 928,83	,00	140 928,83	3,17	3,17	0,00	99,998
0103 010111	Representação	30 790,00	30 736,24	,00	30 736,24	30 736,24	,00	30 736,24	53,76	53,76	0,00	99,825
0103 010113	Subsidio de refeição	44 004,00	43 998,69	,00	43 998,69	43 998,69	,00	43 998,69	5,31	5,31	0,00	99,988
0103 010114	Subsidio de férias e de Natal	46 110,00	46 026,15	,00	46 026,15	46 026,15	,00	46 026,15	83,85	83,85	0,00	99,818
0103 010115	Remunerações por doença e maternidade/paternidade	100,00	,00	,00	0,00	,00	,00	0,00	100,00	100,00	0,00	0,000

# Controlo Orçamental - Despesa

Ano: 2013

## Município de Vila Verde

(designação da autarquia local)

(unidade: €)

Classif. Económica Despesa		Dotações corrigidas	Compromissos assumidos			Despesas Pagas			Diferenças			Grau de Execução Orçamental da Despesa
Código	Designação		Exercicio	Exercicios futuros	Total	Exercicio corrente	Exercicios anteriores	Total	Dotação não comprometida	Saldo	Compromissos por pagar	
0103 0102	Abonos variáveis ou eventuais	18 580,00	14 305,57	,00	14 305,57	13 653,07	652,50	14 305,57	4 274,43	4 274,43	0,00	76,994
0103 010204	Ajudas de custo	12 000,00	8 578,07	,00	8 578,07	8 578,07	,00	8 578,07	3 421,93	3 421,93	0,00	71,484
0103 010213	Outros suplementos e prémios	6 580,00	5 727,50	,00	5 727,50	5 075,00	652,50	5 727,50	852,50	852,50	0,00	87,044
0103 01021302	Outros	6 580,00	5 727,50	,00	5 727,50	5 075,00	652,50	5 727,50	852,50	852,50	0,00	87,044
0103 0103	Segurança social	1 710 747,00	1 683 076,46	,00	1 683 076,46	1 353 296,35	207 098,87	1 560 395,22	27 670,54	150 351,78	122 681,24	91,211
0103 010301	Encargos com a saúde	389 971,00	384 391,42	,00	384 391,42	200 394,51	145 795,04	346 189,55	5 579,58	43 781,45	38 201,87	88,773
0103 010302	Outros encargos com a saúde	2 542,00	1 286,52	,00	1 286,52	1 286,52	,00	1 286,52	1 255,48	1 255,48	0,00	50,611
0103 010305	Contribuições para a segurança social	1 216 820,00	1 196 554,44	,00	1 196 554,44	1 050 771,24	61 303,83	1 112 075,07	20 265,56	104 744,93	84 479,37	91,392
0103 01030501	Assistência na doença dos funcionários públicos	2 436,00	77,50	,00	77,50	40,00	37,50	77,50	2 358,50	2 358,50	0,00	3,181
0103 01030502	Segurança social dos funcionários públicos	1 214 384,00	1 196 476,94	,00	1 196 476,94	1 050 731,24	61 266,33	1 111 997,57	17 907,06	102 386,43	84 479,37	91,569
0103 0103050201	Caixa Geral de Aposentações	981 877,00	969 274,69	,00	969 274,69	852 521,53	47 474,55	899 996,08	12 602,31	81 880,92	69 278,61	91,661
0103 0103050202	Regime Geral	232 507,00	227 202,25	,00	227 202,25	198 209,71	13 791,78	212 001,49	5 304,75	20 505,51	15 200,76	91,181
0103 010309	Seguros	101 414,00	100 844,08	,00	100 844,08	100 844,08	,00	100 844,08	569,92	569,92	0,00	99,438
0103 01030901	Seguros acidentes trabalho doenças profissionais	101 414,00	100 844,08	,00	100 844,08	100 844,08	,00	100 844,08	569,92	569,92	0,00	99,438
0103 02	Aquisição de bens e serviços	4 391 664,00	3 728 747,09	,00	3 728 747,09	2 778 550,80	677 263,18	3 455 813,98	662 916,91	935 850,02	272 933,11	78,690
0103 0201	Aquisição de bens	1 529 392,00	1 237 647,76	,00	1 237 647,76	569 372,95	470 242,41	1 039 615,36	291 744,24	489 776,64	198 032,40	67,976
0103 020102	Combustíveis e lubrificantes	705 550,00	495 238,05	,00	495 238,05	277 381,34	121 665,00	399 046,34	210 311,95	306 503,66	96 191,71	56,558
0103 02010201	Gasolina	20 000,00	18 373,62	,00	18 373,62	8 740,89	6 052,33	14 793,22	1 626,38	5 206,78	3 580,40	73,966
0103 02010202	Gasóleo	614 750,00	428 613,93	,00	428 613,93	246 473,55	99 939,87	346 413,42	186 136,07	268 336,58	82 200,51	56,350
0103 02010299	Outros	70 800,00	48 250,50	,00	48 250,50	22 166,90	15 672,80	37 839,70	22 549,50	32 960,30	10 410,80	53,446
0103 020104	Limpeza e higiene	19 700,00	16 083,55	,00	16 083,55	7 093,27	3 755,60	10 848,87	3 616,45	8 851,13	5 234,68	55,070
0103 020105	Alimentação-Refeições confeccionadas	100,00	,00	,00	0,00	,00	,00	0,00	100,00	100,00	0,00	0,000
0103 020106	Alimentação-Géneros para confeccionar	27 170,00	20 366,48	,00	20 366,48	20 340,47	,00	20 340,47	6 803,52	6 829,53	26,01	74,864
0103 020107	Vestuário e artigos pessoais	100,00	,00	,00	0,00	,00	,00	0,00	100,00	100,00	0,00	0,000
0103 020108	Material de escritório	8 000,00	7 889,89	,00	7 889,89	2 107,89	5 417,63	7 525,52	110,11	474,48	364,37	94,069
0103 020115	Prémios, condecorações e ofertas	160 500,00	148 998,02	,00	148 998,02	107 378,03	39 375,30	146 753,33	11 501,98	13 746,67	2 244,69	91,435
0103 020117	Ferramentas e utensílios	100,00	,00	,00	0,00	,00	,00	0,00	100,00	100,00	0,00	0,000
0103 020118	Livros e documentação técnica	1 180,00	777,64	,00	777,64	172,20	555,44	727,64	402,36	452,36	50,00	61,664
0103 020119	Artigos honoríficos e de decoração	700,00	,00	,00	0,00	,00	,00	0,00	700,00	700,00	0,00	0,000
0103 020120	Material de educação, cultura e recreio	1 000,00	92,80	,00	92,80	92,80	,00	92,80	907,20	907,20	0,00	9,280
0103 020121	Outros bens	605 292,00	548 201,33	,00	548 201,33	154 806,95	299 473,44	454 280,39	57 090,67	151 011,61	93 920,94	75,051
0103 0202	Aquisição de serviços	2 862 272,00	2 491 099,33	,00	2 491 099,33	2 209 177,85	207 020,77	2 416 198,62	371 172,67	446 073,38	74 900,71	84,415
0103 020201	Encargos das instalações	1 890 000,00	1 676 937,78	,00	1 676 937,78	1 631 583,77	23 466,05	1 655 049,82	213 062,22	234 950,18	21 887,96	87,569
0103 020202	Limpeza e higiene	2 000,00	,00	,00	0,00	,00	,00	0,00	2 000,00	2 000,00	0,00	0,000
0103 020203	Conservação de bens	1 000,00	105,60	,00	105,60	,00	12,00	12,00	894,40	988,00	93,60	1,200
0103 020204	Locação de edifícios	10 700,00	8 497,12	,00	8 497,12	8 497,12	,00	8 497,12	2 202,88	2 202,88	0,00	79,412
0103 020205	Locação de material de informática	32 200,00	18 839,48	,00	18 839,48	9 318,75	7 521,98	16 840,73	13 360,52	15 359,27	1 998,75	52,300
0103 020208	Locação de outros bens	9 800,00	9 481,91	,00	9 481,91	5 499,91	2 170,90	7 670,81	318,09	2 129,19	1 811,10	78,274
0103 020209	Comunicações	158 000,00	153 409,75	,00	153 409,75	136 613,54	13 894,48	150 508,02	4 590,25	7 491,98	2 901,73	95,258
0103 020210	Transportes	28 673,00	26 431,83	,00	26 431,83	20 002,48	6 182,25	26 184,73	2 241,17	2 488,27	247,10	91,322
0103 020212	Seguros	95 000,00	61 367,77	,00	61 367,77	61 367,77	,00	61 367,77	33 632,23	33 632,23	0,00	64,598
0103 020213	Deslocações e estadas	4 000,00	2 783,75	,00	2 783,75	2 490,55	293,20	2 783,75	1 216,25	1 216,25	0,00	69,594
0103 020214	Estudos, pareceres, projectos e consultadoria	56 777,00	54 615,00	,00	54 615,00	20 295,00	34 320,00	54 615,00	2 162,00	2 162,00	0,00	96,192
0103 020215	Formação	1 600,00	600,00	,00	600,00	,00	600,00	600,00	1 000,00	1 000,00	0,00	37,500
0103 020216	Seminários, exposições e similares	100,00	,00	,00	0,00	,00	,00	0,00	100,00	100,00	0,00	0,000
0103 020217	Publicidade	25 000,00	22 453,08	,00	22 453,08	15 066,93	4 876,95	19 943,88	2 546,92	5 056,12	2 509,20	79,776
0103 020218	Vigilância e segurança	57 000,00	51 576,96	,00	51 576,96	46 407,33	888,00	47 295,33	5 423,04	9 704,67	4 281,63	82,974

# Controlo Orçamental - Despesa

Ano: 2013

## Município de Vila Verde

(designação da autarquia local)

(unidade: €)

Classif. Económica Despesa		Dotações corrigidas	Compromissos assumidos			Despesas Pagas			Diferenças			Grau de Execução Orçamental da Despesa
Código	Designação		Exercicio	Exercicios futuros	Total	Exercicio corrente	Exercicios anteriores	Total	Dotação não comprometida	Saldo	Compromissos por pagar	
0103 020219	Assistência técnica	3 000,00	335,80	,00	335,80	271,76	,00	271,76	2 664,20	2 728,24	64,04	9,059
0103 020220	Outros trabalhos especializados	190 822,00	178 219,27	,00	178 219,27	75 216,75	90 707,08	165 923,83	12 602,73	24 898,17	12 295,44	86,952
0103 020222	Serviços de saúde	2 600,00	,00	,00	0,00	,00	,00	0,00	2 600,00	2 600,00	0,00	0,000
0103 020224	Encargos de cobrança de receitas	168 000,00	104 600,40	,00	104 600,40	104 600,40	,00	104 600,40	63 399,60	63 399,60	0,00	62,262
0103 020225	Outros serviços	126 000,00	120 843,83	,00	120 843,83	71 945,79	22 087,88	94 033,67	5 156,17	31 966,33	26 810,16	74,630
0103 04	Transferências correntes	2 455 277,00	2 103 119,98	3 815,00	2 106 934,98	2 083 198,70	,00	2 083 198,70	352 157,02	372 078,30	19 921,28	84,846
0103 0405	Administração local	1 241 316,00	1 031 534,86	,00	1 031 534,86	1 024 533,35	,00	1 024 533,35	209 781,14	216 782,65	7 001,51	82,536
0103 040501	Continente	1 241 316,00	1 031 534,86	,00	1 031 534,86	1 024 533,35	,00	1 024 533,35	209 781,14	216 782,65	7 001,51	82,536
0103 04050102	Freguesias	1 210 316,00	1 007 425,86	,00	1 007 425,86	1 000 424,35	,00	1 000 424,35	202 890,14	209 891,65	7 001,51	82,658
0103 0405010201	Acordo de cooperação pré-escolar	716 516,00	610 768,35	,00	610 768,35	608 632,24	,00	608 632,24	105 747,65	107 883,76	2 136,11	84,943
0103 0405010202	Acordo de cooperação 1º ciclo	260 000,00	176 767,37	,00	176 767,37	176 401,97	,00	176 401,97	83 232,63	83 598,03	365,40	67,847
0103 0405010204	Outros	233 800,00	219 890,14	,00	219 890,14	215 390,14	,00	215 390,14	13 909,86	18 409,86	4 500,00	92,126
0103 04050104	Associações de municípios	31 000,00	24 109,00	,00	24 109,00	24 109,00	,00	24 109,00	6 891,00	6 891,00	0,00	77,771
0103 0407	Instituições sem fins lucrativos	1 105 212,00	996 114,25	3 815,00	999 929,25	983 548,77	,00	983 548,77	109 097,75	121 663,23	12 565,48	88,992
0103 040701	Instituições sem fins lucrativos	1 105 212,00	996 114,25	3 815,00	999 929,25	983 548,77	,00	983 548,77	109 097,75	121 663,23	12 565,48	88,992
0103 04070101	Associações - Actividades gerais	175 114,00	157 175,00	,00	157 175,00	154 438,00	,00	154 438,00	17 939,00	20 676,00	2 737,00	88,193
0103 04070102	Associações - Desporto	388 000,00	368 140,47	,00	368 140,47	366 362,69	,00	366 362,69	19 859,53	21 637,31	1 777,78	94,423
0103 04070103	Colónias balneares	200,00	,00	,00	0,00	,00	,00	0,00	200,00	200,00	0,00	0,000
0103 04070104	Instituições	363 650,00	314 521,14	3 815,00	318 336,14	308 386,14	,00	308 386,14	49 128,86	55 263,86	6 135,00	84,803
0103 04070105	Agrupamentos de Escolas	147 948,00	132 074,58	,00	132 074,58	132 074,58	,00	132 074,58	15 873,42	15 873,42	0,00	89,271
0103 04070106	Outros	30 300,00	24 203,06	,00	24 203,06	22 287,36	,00	22 287,36	6 096,94	8 012,64	1 915,70	73,556
0103 0408	Famílias	108 749,00	75 470,87	,00	75 470,87	75 116,58	,00	75 116,58	33 278,13	33 632,42	354,29	69,073
0103 040802	Outras	108 749,00	75 470,87	,00	75 470,87	75 116,58	,00	75 116,58	33 278,13	33 632,42	354,29	69,073
0103 05	Subsídios	1 048 470,00	1 040 969,93	,00	1 040 969,93	,00	1 003 469,93	1 003 469,93	7 500,07	45 000,07	37 500,00	95,708
0103 0501	Sociedades e quase-sociedades não financeiras	1 048 470,00	1 040 969,93	,00	1 040 969,93	,00	1 003 469,93	1 003 469,93	7 500,07	45 000,07	37 500,00	95,708
0103 050101	Públicas	1 048 470,00	1 040 969,93	,00	1 040 969,93	,00	1 003 469,93	1 003 469,93	7 500,07	45 000,07	37 500,00	95,708
0103 05010101	Empresas públicas municipais e intermunicipais	1 003 470,00	1 003 469,93	,00	1 003 469,93	,00	1 003 469,93	1 003 469,93	0,07	0,07	0,00	100,000
0103 05010102	Outras	45 000,00	37 500,00	,00	37 500,00	,00	,00	0,00	7 500,00	45 000,00	37 500,00	0,000
0103 06	Outras despesas correntes	240 000,00	186 765,91	,00	186 765,91	186 080,25	28,50	186 108,75	53 234,09	53 891,25	657,16	77,545
0103 0602	Diversas	240 000,00	186 765,91	,00	186 765,91	186 080,25	28,50	186 108,75	53 234,09	53 891,25	657,16	77,545
0103 060201	Impostos e taxas	500,00	153,00	,00	153,00	153,00	,00	153,00	347,00	347,00	0,00	30,600
0103 060203	Outras	239 500,00	186 612,91	,00	186 612,91	185 927,25	28,50	185 955,75	52 887,09	53 544,25	657,16	77,643
0103 06020301	Outras restituições	107 500,00	83 817,21	,00	83 817,21	83 761,90	,00	83 761,90	23 682,79	23 738,10	55,31	77,918
0103 06020302	IVA pago	25 000,00	,00	,00	0,00	,00	,00	0,00	25 000,00	25 000,00	0,00	0,000
0103 06020304	Serviços bancários	22 000,00	18 735,95	,00	18 735,95	18 393,02	28,50	18 421,52	3 264,05	3 578,48	314,43	83,734
0103 06020305	Outras	85 000,00	84 059,75	,00	84 059,75	83 772,33	,00	83 772,33	940,25	1 227,67	287,42	98,556
0103 07	Aquisição de bens de capital	432 069,00	393 179,16	,00	393 179,16	274 491,78	103 226,08	377 717,86	38 889,84	54 351,14	15 461,30	87,421
0103 0701	Investimentos	432 069,00	393 179,16	,00	393 179,16	274 491,78	103 226,08	377 717,86	38 889,84	54 351,14	15 461,30	87,421
0103 070101	Terrenos	64 450,00	45 945,00	,00	45 945,00	25 000,00	20 945,00	45 945,00	18 505,00	18 505,00	0,00	71,288
0103 070106	Material de transporte	67 460,00	67 425,79	,00	67 425,79	35 564,74	31 861,05	67 425,79	34,21	34,21	0,00	99,949
0103 07010601	Recolha de resíduos	,00	,00	,00	0,00	,00	,00	0,00	0,00	0,00	0,00	0,000
0103 07010602	Outro	67 460,00	67 425,79	,00	67 425,79	35 564,74	31 861,05	67 425,79	34,21	34,21	0,00	99,949
0103 070107	Equipamento de informática	8 300,00	5 522,42	,00	5 522,42	3 023,12	81,61	3 104,73	2 777,58	5 195,27	2 417,69	37,406
0103 070108	Software informático	169 120,00	167 100,85	,00	167 100,85	141 503,14	20 976,76	162 479,90	2 019,15	6 640,10	4 620,95	96,074
0103 070109	Equipamento administrativo	5 750,00	3 375,13	,00	3 375,13	134,69	571,91	706,60	2 374,87	5 043,40	2 668,53	12,289
0103 070110	Equipamento básico	83 213,00	71 442,80	,00	71 442,80	53 793,39	13 612,30	67 405,69	11 770,20	15 807,31	4 037,11	81,004
0103 07011002	Outro	83 213,00	71 442,80	,00	71 442,80	53 793,39	13 612,30	67 405,69	11 770,20	15 807,31	4 037,11	81,004

# Controlo Orçamental - Despesa

Ano: 2013

## Município de Vila Verde

(designação da autarquia local)

(unidade: €)

Classif. Económica Despesa		Dotações corrigidas	Compromissos assumidos			Despesas Pagas			Diferenças			Grau de Execução Orçamental da Despesa
Código	Designação		Exercicio	Exercicios futuros	Total	Exercicio corrente	Exercicios anteriores	Total	Dotação não comprometida	Saldo	Compromissos por pagar	
0103 070111	Ferramentas e utensílios	8 905,00	8 839,27	,00	8 839,27	3 361,63	5 237,52	8 599,15	65,73	305,85	240,12	96,565
0103 070112	Artigos e objectos de valor	500,00	,00	,00	0,00	,00	,00	0,00	500,00	500,00	0,00	0,000
0103 070113	Investimentos incorpóreos	500,00	,00	,00	0,00	,00	,00	0,00	500,00	500,00	0,00	0,000
0103 070115	Outros investimentos	23 871,00	23 527,90	,00	23 527,90	12 111,07	9 939,93	22 051,00	343,10	1 820,00	1 476,90	92,376
0103 08	Transferências de capital	1 298 098,00	1 152 502,82	102 029,00	1 254 531,82	1 093 502,82	,00	1 093 502,82	145 595,18	204 595,18	59 000,00	84,239
0103 0801	Sociedades e quase sociedades não financeiras	65 500,00	45 000,00	,00	45 000,00	45 000,00	,00	45 000,00	20 500,00	20 500,00	0,00	68,702
0103 080101	Públicas	65 500,00	45 000,00	,00	45 000,00	45 000,00	,00	45 000,00	20 500,00	20 500,00	0,00	68,702
0103 08010101	Empresas públicas municipais e intermunicipais	500,00	,00	,00	0,00	,00	,00	0,00	500,00	500,00	0,00	0,000
0103 08010103	Outras	65 000,00	45 000,00	,00	45 000,00	45 000,00	,00	45 000,00	20 000,00	20 000,00	0,00	69,231
0103 0805	Administração local	744 900,00	659 467,10	102 000,00	761 467,10	625 467,10	,00	625 467,10	85 432,90	119 432,90	34 000,00	83,967
0103 080501	Continente	744 900,00	659 467,10	102 000,00	761 467,10	625 467,10	,00	625 467,10	85 432,90	119 432,90	34 000,00	83,967
0103 08050101	Municípios	,00	,00	,00	0,00	,00	,00	0,00	0,00	0,00	0,00	0,000
0103 08050102	Freguesias	744 900,00	659 467,10	102 000,00	761 467,10	625 467,10	,00	625 467,10	85 432,90	119 432,90	34 000,00	83,967
0103 0807	Instituições sem fins lucrativos	487 698,00	448 035,72	29,00	448 064,72	423 035,72	,00	423 035,72	39 662,28	64 662,28	25 000,00	86,741
0103 080701	Instituições sem fins lucrativos	487 698,00	448 035,72	29,00	448 064,72	423 035,72	,00	423 035,72	39 662,28	64 662,28	25 000,00	86,741
0103 09	Activos financeiros	229 726,00	98 454,00	,00	98 454,00	98 454,00	,00	98 454,00	131 272,00	131 272,00	0,00	42,857
0103 0907	Ações e outras participações	229 726,00	98 454,00	,00	98 454,00	98 454,00	,00	98 454,00	131 272,00	131 272,00	0,00	42,857
0103 090702	Socied.e quase socied.não financeiras-Públicas	229 726,00	98 454,00	,00	98 454,00	98 454,00	,00	98 454,00	131 272,00	131 272,00	0,00	42,857
02	ÁREA DE SUPORTE	1 386 548,00	1 255 197,75	,00	1 255 197,75	1 228 404,41	17 833,75	1 246 238,16	131 350,25	140 309,84	8 959,59	89,881
02 01	Despesas com o pessoal	1 227 458,00	1 203 304,75	,00	1 203 304,75	1 201 336,75	,00	1 201 336,75	24 153,25	26 121,25	1 968,00	97,872
02 0101	Remunerações certas e permanentes	1 175 738,00	1 156 956,81	,00	1 156 956,81	1 154 988,81	,00	1 154 988,81	18 781,19	20 749,19	1 968,00	98,235
02 010104	Pessoal quadros-Regime contrato individ. trabalho	884 661,00	877 862,10	,00	877 862,10	877 862,10	,00	877 862,10	6 798,90	6 798,90	0,00	99,231
02 01010401	Pessoal em funções	884 611,00	877 862,10	,00	877 862,10	877 862,10	,00	877 862,10	6 748,90	6 748,90	0,00	99,237
02 01010404	Recrutamento de pessoal novos postos de trabalho	50,00	,00	,00	0,00	,00	,00	0,00	50,00	50,00	0,00	0,000
02 010106	Pessoal contratado a termo	5 920,00	3 556,67	,00	3 556,67	3 556,67	,00	3 556,67	2 363,33	2 363,33	0,00	60,079
02 01010601	Pessoal em funções	5 820,00	3 556,67	,00	3 556,67	3 556,67	,00	3 556,67	2 263,33	2 263,33	0,00	61,111
02 01010604	Recrutamento pessoal novos postos trabalho	100,00	,00	,00	0,00	,00	,00	0,00	100,00	100,00	0,00	0,000
02 010107	Pessoal em regime de tarefa ou avença	23 616,00	23 616,00	,00	23 616,00	21 648,00	,00	21 648,00	0,00	1 968,00	1 968,00	91,667
02 010108	Pessoal aguardando aposentação	100,00	,00	,00	0,00	,00	,00	0,00	100,00	100,00	0,00	0,000
02 010109	Pessoal em qualquer outra situação	32 851,00	30 924,32	,00	30 924,32	30 924,32	,00	30 924,32	1 926,68	1 926,68	0,00	94,135
02 010111	Representação	6 528,00	6 514,56	,00	6 514,56	6 514,56	,00	6 514,56	13,44	13,44	0,00	99,794
02 010113	Subsidio de refeição	64 726,00	58 712,70	,00	58 712,70	58 712,70	,00	58 712,70	6 013,30	6 013,30	0,00	90,710
02 010114	Subsídio de férias e de Natal	154 836,00	154 630,77	,00	154 630,77	154 630,77	,00	154 630,77	205,23	205,23	0,00	99,867
02 010115	Remunerações por doença e maternidade/paternidade	2 500,00	1 139,69	,00	1 139,69	1 139,69	,00	1 139,69	1 360,31	1 360,31	0,00	45,588
02 0102	Abonos variáveis ou eventuais	12 774,00	10 928,72	,00	10 928,72	10 928,72	,00	10 928,72	1 845,28	1 845,28	0,00	85,554
02 010202	Horas extraordinárias	1 100,00	455,12	,00	455,12	455,12	,00	455,12	644,88	644,88	0,00	41,375
02 010204	Ajudas de custo	1 100,00	392,56	,00	392,56	392,56	,00	392,56	707,44	707,44	0,00	35,687
02 010205	Abono para falhas	10 574,00	10 081,04	,00	10 081,04	10 081,04	,00	10 081,04	492,96	492,96	0,00	95,338
02 0103	Segurança social	38 946,00	35 419,22	,00	35 419,22	35 419,22	,00	35 419,22	3 526,78	3 526,78	0,00	90,944
02 010302	Outros encargos com a saúde	27 471,00	24 798,04	,00	24 798,04	24 798,04	,00	24 798,04	2 672,96	2 672,96	0,00	90,270
02 010303	Subsídio familiar a criança e jovens	9 410,00	8 877,88	,00	8 877,88	8 877,88	,00	8 877,88	532,12	532,12	0,00	94,345
02 010304	Outras prestações familiares	2 065,00	1 743,30	,00	1 743,30	1 743,30	,00	1 743,30	321,70	321,70	0,00	84,421
02 02	Aquisição de bens e serviços	159 090,00	51 893,00	,00	51 893,00	27 067,66	17 833,75	44 901,41	107 197,00	114 188,59	6 991,59	28,224
02 0201	Aquisição de bens	40 266,00	29 217,52	,00	29 217,52	15 016,77	8 469,39	23 486,16	11 048,48	16 779,84	5 731,36	58,328
02 020107	Vestuário e artigos pessoais	100,00	58,50	,00	58,50	,00	,00	0,00	41,50	100,00	58,50	0,000
02 020108	Material de escritório	38 000,00	28 333,21	,00	28 333,21	14 807,09	7 959,26	22 766,35	9 666,79	15 233,65	5 566,86	59,911
02 020115	Prémios, condecorações e ofertas	400,00	,00	,00	0,00	,00	,00	0,00	400,00	400,00	0,00	0,000

# Controlo Orçamental - Despesa

Ano: 2013

## Município de Vila Verde

(designação da autarquia local)

(unidade: €)

Classif. Económica Despesa			Dotações corrigidas	Compromissos assumidos			Despesas Pagas			Diferenças			Grau de Execução Orçamental da Despesa
Código	Designação			Exercicio	Exercícios futuros	Total	Exercicio corrente	Exercícios anteriores	Total	Dotação não comprometida	Saldo	Compromissos por pagar	
02	020118	Livros e documentação técnica	1 316,00	375,85	,00	375,85	74,85	195,00	269,85	940,15	1 046,15	106,00	20,505
02	020121	Outros bens	450,00	449,96	,00	449,96	134,83	315,13	449,96	0,04	0,04	0,00	99,991
02	0202	Aquisição de serviços	118 824,00	22 675,48	,00	22 675,48	12 050,89	9 364,36	21 415,25	96 148,52	97 408,75	1 260,23	18,023
02	020205	Locação de material de informática	5 000,00	2 401,39	,00	2 401,39	764,61	1 636,78	2 401,39	2 598,61	2 598,61	0,00	48,028
02	020208	Locação de outros bens	100,00	,00	,00	0,00	,00	,00	0,00	100,00	100,00	0,00	0,000
02	020210	Transportes	100,00	,00	,00	0,00	,00	,00	0,00	100,00	100,00	0,00	0,000
02	020213	Deslocações e estadas	100,00	,00	,00	0,00	,00	,00	0,00	100,00	100,00	0,00	0,000
02	020214	Estudos, pareceres, projectos e consultadoria	599,00	,00	,00	0,00	,00	,00	0,00	599,00	599,00	0,00	0,000
02	020215	Formação	5 400,00	2 136,00	,00	2 136,00	1 045,50	45,00	1 090,50	3 264,00	4 309,50	1 045,50	20,194
02	020217	Publicidade	125,00	,00	,00	0,00	,00	,00	0,00	125,00	125,00	0,00	0,000
02	020220	Outros trabalhos especializados	25 200,00	13 137,54	,00	13 137,54	5 240,23	7 682,58	12 922,81	12 062,46	12 277,19	214,73	51,281
02	020225	Outros serviços	82 200,00	5 000,55	,00	5 000,55	5 000,55	,00	5 000,55	77 199,45	77 199,45	0,00	6,083
03		ÁREA OPERACIONAL DE PLANEAMENTO	6 079 256,00	5 426 721,95	161 611,65	5 588 333,60	1 669 970,83	2 886 337,86	4 556 308,69	652 534,05	1 522 947,31	870 413,26	74,948
03	01	Despesas com o pessoal	1 094 643,00	1 060 944,13	,00	1 060 944,13	1 060 944,13	,00	1 060 944,13	33 698,87	33 698,87	0,00	96,921
03	0101	Remunerações certas e permanentes	1 017 205,00	1 000 818,50	,00	1 000 818,50	1 000 818,50	,00	1 000 818,50	16 386,50	16 386,50	0,00	98,389
03	010104	Pessoal quadros-Regime contrato individ. trabalho	759 177,00	752 582,12	,00	752 582,12	752 582,12	,00	752 582,12	6 594,88	6 594,88	0,00	99,131
03	01010401	Pessoal em funções	757 917,00	752 582,12	,00	752 582,12	752 582,12	,00	752 582,12	5 334,88	5 334,88	0,00	99,296
03	01010404	Recrutamento de pessoal novos postos de trabalho	1 260,00	,00	,00	0,00	,00	,00	0,00	1 260,00	1 260,00	0,00	0,000
03	010106	Pessoal contratado a termo	22 716,00	21 399,98	,00	21 399,98	21 399,98	,00	21 399,98	1 316,02	1 316,02	0,00	94,207
03	01010601	Pessoal em funções	22 616,00	21 399,98	,00	21 399,98	21 399,98	,00	21 399,98	1 216,02	1 216,02	0,00	94,623
03	01010604	Recrutamento pessoal novos postos trabalho	100,00	,00	,00	0,00	,00	,00	0,00	100,00	100,00	0,00	0,000
03	010107	Pessoal em regime de tarefa ou avença	50,00	,00	,00	0,00	,00	,00	0,00	50,00	50,00	0,00	0,000
03	010108	Pessoal aguardando aposentação	100,00	,00	,00	0,00	,00	,00	0,00	100,00	100,00	0,00	0,000
03	010109	Pessoal em qualquer outra situação	35 159,00	31 455,03	,00	31 455,03	31 455,03	,00	31 455,03	3 703,97	3 703,97	0,00	89,465
03	010111	Representação	10 867,00	10 810,27	,00	10 810,27	10 810,27	,00	10 810,27	56,73	56,73	0,00	99,478
03	010113	Subsídio de refeição	62 595,00	58 375,17	,00	58 375,17	58 375,17	,00	58 375,17	4 219,83	4 219,83	0,00	93,259
03	010114	Subsídio de férias e de Natal	126 441,00	126 195,93	,00	126 195,93	126 195,93	,00	126 195,93	245,07	245,07	0,00	99,806
03	010115	Remunerações por doença e maternidade/paternidade	100,00	,00	,00	0,00	,00	,00	0,00	100,00	100,00	0,00	0,000
03	0102	Abonos variáveis ou eventuais	39 516,00	27 502,70	,00	27 502,70	27 502,70	,00	27 502,70	12 013,30	12 013,30	0,00	69,599
03	010202	Horas extraordinárias	6 000,00	1 894,50	,00	1 894,50	1 894,50	,00	1 894,50	4 105,50	4 105,50	0,00	31,575
03	010204	Ajudas de custo	500,00	472,44	,00	472,44	472,44	,00	472,44	27,56	27,56	0,00	94,488
03	010205	Abono para falhas	100,00	54,45	,00	54,45	54,45	,00	54,45	45,55	45,55	0,00	54,450
03	010212	Indemnizações por cessação de funções	32 916,00	25 081,31	,00	25 081,31	25 081,31	,00	25 081,31	7 834,69	7 834,69	0,00	76,198
03	0103	Segurança social	37 922,00	32 622,93	,00	32 622,93	32 622,93	,00	32 622,93	5 299,07	5 299,07	0,00	86,026
03	010302	Outros encargos com a saúde	24 474,00	21 971,80	,00	21 971,80	21 971,80	,00	21 971,80	2 502,20	2 502,20	0,00	89,776
03	010303	Subsídio familiar a criança e jovens	10 557,00	7 963,41	,00	7 963,41	7 963,41	,00	7 963,41	2 593,59	2 593,59	0,00	75,433
03	010304	Outras prestações familiares	2 891,00	2 687,72	,00	2 687,72	2 687,72	,00	2 687,72	203,28	203,28	0,00	92,969
03	02	Aquisição de bens e serviços	196 990,00	110 759,20	,00	110 759,20	36 506,97	69 941,00	106 447,97	86 230,80	90 542,03	4 311,23	54,037
03	0201	Aquisição de bens	126 650,00	65 176,96	,00	65 176,96	18 487,30	42 490,97	60 978,27	61 473,04	65 671,73	4 198,69	48,147
03	020102	Combustíveis e lubrificantes	42 350,00	26 345,22	,00	26 345,22	11 797,31	12 961,21	24 758,52	16 004,78	17 591,48	1 586,70	58,462
03	02010201	Gasolina	3 000,00	78,56	,00	78,56	21,57	56,99	78,56	2 921,44	2 921,44	0,00	2,619
03	02010202	Gasóleo	39 000,00	25 958,96	,00	25 958,96	11 538,74	12 884,22	24 422,96	13 041,04	14 577,04	1 536,00	62,623
03	02010299	Outros	350,00	307,70	,00	307,70	237,00	20,00	257,00	42,30	93,00	50,70	73,429
03	020103	Munições, explosivos e artificios	100,00	,00	,00	0,00	,00	,00	0,00	100,00	100,00	0,00	0,000
03	020104	Limpeza e higiene	2 600,00	1 041,26	,00	1 041,26	507,04	534,22	1 041,26	1 558,74	1 558,74	0,00	40,048
03	020107	Vestuário e artigos pessoais	3 100,00	1 097,47	,00	1 097,47	755,53	,00	755,53	2 002,53	2 344,47	341,94	24,372
03	020108	Material de escritório	7 400,00	4 004,35	,00	4 004,35	3 013,56	120,42	3 133,98	3 395,65	4 266,02	870,37	42,351

# Controlo Orçamental - Despesa

Ano: 2013

## Município de Vila Verde

(designação da autarquia local)

(unidade: €)

Classif. Económica Despesa			Dotações corrigidas	Compromissos assumidos			Despesas Pagas			Diferenças			Grau de Execução Orçamental da Despesa
Código	Designação			Exercicio	Exercicios futuros	Total	Exercicio corrente	Exercicios anteriores	Total	Dotação não comprometida	Saldo	Compromissos por pagar	
03	020117	Ferramentas e utensílios	6 000,00	3 668,28	,00	3 668,28	2 413,86	63,84	2 477,70	2 331,72	3 522,30	1 190,58	41,295
03	020118	Livros e documentação técnica	100,00	,00	,00	0,00	,00	,00	0,00	100,00	100,00	0,00	0,000
03	020121	Outros bens	65 000,00	29 020,38	,00	29 020,38	,00	28 811,28	28 811,28	35 979,62	36 188,72	209,10	44,325
03	0202	Aquisição de serviços	70 340,00	45 582,24	,00	45 582,24	18 019,67	27 450,03	45 469,70	24 757,76	24 870,30	112,54	64,643
03	020204	Locação de edifícios	100,00	,00	,00	0,00	,00	,00	0,00	100,00	100,00	0,00	0,000
03	020206	Locação de material de transporte	100,00	,00	,00	0,00	,00	,00	0,00	100,00	100,00	0,00	0,000
03	020208	Locação de outros bens	100,00	,00	,00	0,00	,00	,00	0,00	100,00	100,00	0,00	0,000
03	020210	Transportes	100,00	89,30	,00	89,30	89,30	,00	89,30	10,70	10,70	0,00	89,300
03	020213	Deslocações e estadas	100,00	,00	,00	0,00	,00	,00	0,00	100,00	100,00	0,00	0,000
03	020214	Estudos, pareceres, projectos e consultadoria	10 510,00	5 934,75	,00	5 934,75	5 934,75	,00	5 934,75	4 575,25	4 575,25	0,00	56,468
03	020215	Formação	9 900,00	9 195,00	,00	9 195,00	95,00	9 100,00	9 195,00	705,00	705,00	0,00	92,879
03	020217	Publicidade	100,00	82,36	,00	82,36	82,36	,00	82,36	17,64	17,64	0,00	82,360
03	020218	Vigilância e segurança	100,00	,00	,00	0,00	,00	,00	0,00	100,00	100,00	0,00	0,000
03	020219	Assistência técnica	100,00	,00	,00	0,00	,00	,00	0,00	100,00	100,00	0,00	0,000
03	020220	Outros trabalhos especializados	46 430,00	28 437,53	,00	28 437,53	10 762,50	17 675,03	28 437,53	17 992,47	17 992,47	0,00	61,248
03	020225	Outros serviços	2 700,00	1 843,30	,00	1 843,30	1 055,76	675,00	1 730,76	856,70	969,24	112,54	64,102
03	07	Aquisição de bens de capital	4 787 623,00	4 255 018,62	161 611,65	4 416 630,27	572 519,73	2 816 396,86	3 388 916,59	532 604,38	1 398 706,41	866 102,03	70,785
03	0701	Investimentos	4 787 623,00	4 255 018,62	161 611,65	4 416 630,27	572 519,73	2 816 396,86	3 388 916,59	532 604,38	1 398 706,41	866 102,03	70,785
03	070103	Edifícios	1 480 117,00	1 474 637,93	161 611,65	1 636 249,58	189 105,33	526 518,89	715 624,22	5 479,07	764 492,78	759 013,71	48,349
03	07010301	Instalações de serviços	468 198,00	465 751,85	,00	465 751,85	28 004,48	437 747,37	465 751,85	2 446,15	2 446,15	0,00	99,478
03	07010302	Instalações desportivas e recreativas	600,00	,00	,00	0,00	,00	,00	0,00	600,00	600,00	0,00	0,000
03	07010303	Mercados e instalações de fiscalização sanitária	,00	,00	,00	0,00	,00	,00	0,00	0,00	0,00	0,00	0,000
03	07010305	Escolas	497 319,00	497 115,88	,00	497 115,88	161 100,85	88 771,52	249 872,37	203,12	247 446,63	247 243,51	50,244
03	07010307	Outros	514 000,00	511 770,20	161 611,65	673 381,85	,00	,00	0,00	2 229,80	514 000,00	511 770,20	0,000
03	070104	Construções diversas	3 303 006,00	2 775 915,64	,00	2 775 915,64	383 414,40	2 285 412,92	2 668 827,32	527 090,36	634 178,68	107 088,32	80,800
03	07010401	Viadutos, arruamentos e obras complementares	220 453,00	219 171,14	,00	219 171,14	,00	219 171,14	219 171,14	1 281,86	1 281,86	0,00	99,419
03	07010406	Instalações desportivas e recreativas	197 525,00	174 165,49	,00	174 165,49	34 788,14	139 377,35	174 165,49	23 359,51	23 359,51	0,00	88,174
03	07010408	Viação rural	2 432 001,00	1 943 708,63	,00	1 943 708,63	202 678,15	1 637 878,16	1 840 556,31	488 292,37	591 444,69	103 152,32	75,681
03	07010409	Sinalização e trânsito	22 673,00	19 405,89	,00	19 405,89	8 672,41	10 733,48	19 405,89	3 267,11	3 267,11	0,00	85,590
03	07010413	Outros	430 354,00	419 464,49	,00	419 464,49	137 275,70	278 252,79	415 528,49	10 889,51	14 825,51	3 936,00	96,555
03	070115	Outros investimentos	4 500,00	4 465,05	,00	4 465,05	,00	4 465,05	4 465,05	34,95	34,95	0,00	99,223
04		ÁREA OPERACIONAL DE OBRAS E AMBIENTE	10 020 494,28	9 235 203,60	29 210,37	9 264 413,97	4 831 872,35	3 444 313,00	8 276 185,35	785 290,68	1 744 308,93	959 018,25	82,593
04	01	Despesas com o pessoal	2 337 423,53	2 242 517,41	,00	2 242 517,41	2 242 517,41	,00	2 242 517,41	94 906,12	94 906,12	0,00	95,940
04	0101	Remunerações certas e permanentes	2 219 516,53	2 138 165,27	,00	2 138 165,27	2 138 165,27	,00	2 138 165,27	81 351,26	81 351,26	0,00	96,335
04	010104	Pessoal quadros-Regime contrato individ. trabalho	1 635 592,13	1 618 889,80	,00	1 618 889,80	1 618 889,80	,00	1 618 889,80	16 702,33	16 702,33	0,00	98,979
04	01010401	Pessoal em funções	1 629 542,13	1 618 889,80	,00	1 618 889,80	1 618 889,80	,00	1 618 889,80	10 652,33	10 652,33	0,00	99,346
04	01010404	Recrutamento de pessoal novos postos de trabalho	6 050,00	,00	,00	0,00	,00	,00	0,00	6 050,00	6 050,00	0,00	0,000
04	010106	Pessoal contratado a termo	71 673,00	43 924,82	,00	43 924,82	43 924,82	,00	43 924,82	27 748,18	27 748,18	0,00	61,285
04	01010601	Pessoal em funções	71 573,00	43 924,82	,00	43 924,82	43 924,82	,00	43 924,82	27 648,18	27 648,18	0,00	61,371
04	01010604	Recrutamento pessoal novos postos trabalho	100,00	,00	,00	0,00	,00	,00	0,00	100,00	100,00	0,00	0,000
04	010107	Pessoal em regime de tarefa ou avença	6 175,40	6 125,40	,00	6 125,40	6 125,40	,00	6 125,40	50,00	50,00	0,00	99,190
04	010108	Pessoal aguardando aposentação	100,00	,00	,00	0,00	,00	,00	0,00	100,00	100,00	0,00	0,000
04	010111	Representação	70,00	,00	,00	0,00	,00	,00	0,00	70,00	70,00	0,00	0,000
04	010113	Subsidio de refeição	200 369,00	170 859,78	,00	170 859,78	170 859,78	,00	170 859,78	29 509,22	29 509,22	0,00	85,273
04	010114	Subsidio de férias e de Natal	305 437,00	298 365,47	,00	298 365,47	298 365,47	,00	298 365,47	7 071,53	7 071,53	0,00	97,685
04	010115	Remunerações por doença e maternidade/paternidade	100,00	,00	,00	0,00	,00	,00	0,00	100,00	100,00	0,00	0,000
04	0102	Abonos variáveis ou eventuais	62 070,00	54 575,80	,00	54 575,80	54 575,80	,00	54 575,80	7 494,20	7 494,20	0,00	87,926

# Controlo Orçamental - Despesa

Ano: 2013

## Município de Vila Verde

(designação da autarquia local)

(unidade: €)

Classif. Económica Despesa			Dotações corrigidas	Compromissos assumidos			Despesas Pagas			Diferenças			Grau de Execução Orçamental da Despesa
Código	Designação			Exercício	Exercícios futuros	Total	Exercício corrente	Exercícios anteriores	Total	Dotação não comprometida	Saldo	Compromissos por pagar	
04	010202	Horas extraordinárias	51 000,00	44 075,66	,00	44 075,66	44 075,66	,00	44 075,66	6 924,34	6 924,34	0,00	86,423
04	010204	Ajudas de custo	4 600,00	4 098,18	,00	4 098,18	4 098,18	,00	4 098,18	501,82	501,82	0,00	89,091
04	010205	Abono para falhas	6 470,00	6 401,96	,00	6 401,96	6 401,96	,00	6 401,96	68,04	68,04	0,00	98,948
04	0103	Segurança social	55 837,00	49 776,34	,00	49 776,34	49 776,34	,00	49 776,34	6 060,66	6 060,66	0,00	89,146
04	010302	Outros encargos com a saúde	30 376,00	28 661,55	,00	28 661,55	28 661,55	,00	28 661,55	1 714,45	1 714,45	0,00	94,356
04	010303	Subsídio familiar a criança e jovens	20 830,00	18 228,03	,00	18 228,03	18 228,03	,00	18 228,03	2 601,97	2 601,97	0,00	87,509
04	010304	Outras prestações familiares	4 631,00	2 886,76	,00	2 886,76	2 886,76	,00	2 886,76	1 744,24	1 744,24	0,00	62,336
04	02	Aquisição de bens e serviços	5 687 192,75	5 331 436,64	3 295,91	5 334 732,55	2 358 369,60	2 161 179,98	4 519 549,58	355 756,11	1 167 643,17	811 887,06	79,469
04	0201	Aquisição de bens	3 496 638,75	3 290 012,07	3 295,91	3 293 307,98	1 234 121,14	1 612 721,45	2 846 842,59	206 626,68	649 796,16	443 169,48	81,417
04	020102	Combustíveis e lubrificantes	83 450,00	82 296,84	,00	82 296,84	1 895,47	78 648,40	80 543,87	1 153,16	2 906,13	1 752,97	96,518
04	02010201	Gasolina	4 125,00	3 968,42	,00	3 968,42	77,02	3 891,40	3 968,42	156,58	156,58	0,00	96,204
04	02010202	Gasóleo	75 100,00	74 689,20	,00	74 689,20	66,00	74 623,20	74 689,20	410,80	410,80	0,00	99,453
04	02010299	Outros	4 225,00	3 639,22	,00	3 639,22	1 752,45	133,80	1 886,25	585,78	2 338,75	1 752,97	44,645
04	020103	Munições, explosivos e artificios	100,00	,00	,00	0,00	,00	,00	0,00	100,00	100,00	0,00	0,000
04	020104	Limpeza e higiene	19 000,00	17 220,91	,00	17 220,91	9 806,71	6 057,10	15 863,81	1 779,09	3 136,19	1 357,10	83,494
04	020107	Vestuário e artigos pessoais	72 460,00	70 364,81	,00	70 364,81	52 976,26	5 715,39	58 691,65	2 095,19	13 768,35	11 673,16	80,999
04	020108	Material de escritório	10 000,00	7 932,83	,00	7 932,83	5 216,85	1 744,70	6 961,55	2 067,17	3 038,45	971,28	69,616
04	020117	Ferramentas e utensílios	12 840,00	6 459,83	,00	6 459,83	2 177,02	4 282,81	6 459,83	6 380,17	6 380,17	0,00	50,310
04	020118	Livros e documentação técnica	100,00	,00	,00	0,00	,00	,00	0,00	100,00	100,00	0,00	0,000
04	020121	Outros bens	3 298 688,75	3 105 736,85	3 295,91	3 109 032,76	1 162 048,83	1 516 273,05	2 678 321,88	192 951,90	620 366,87	427 414,97	81,194
04	0202	Aquisição de serviços	2 190 554,00	2 041 424,57	,00	2 041 424,57	1 124 248,46	548 458,53	1 672 706,99	149 129,43	517 847,01	368 717,58	76,360
04	020201	Encargos das instalações	5 000,00	,00	,00	0,00	,00	,00	0,00	5 000,00	5 000,00	0,00	0,000
04	020203	Conservação de bens	410 435,00	403 191,21	,00	403 191,21	224 244,38	134 726,84	358 971,22	7 243,79	51 463,78	44 219,99	87,461
04	020204	Locação de edifícios	100,00	,00	,00	0,00	,00	,00	0,00	100,00	100,00	0,00	0,000
04	020206	Locação de material de transporte	100,00	,00	,00	0,00	,00	,00	0,00	100,00	100,00	0,00	0,000
04	020208	Locação de outros bens	100,00	,00	,00	0,00	,00	,00	0,00	100,00	100,00	0,00	0,000
04	020210	Transportes	100,00	43,38	,00	43,38	43,38	,00	43,38	56,62	56,62	0,00	43,380
04	020213	Deslocações e estadas	100,00	,00	,00	0,00	,00	,00	0,00	100,00	100,00	0,00	0,000
04	020214	Estudos, pareceres, projectos e consultadoria	18 814,00	17 964,05	,00	17 964,05	,00	17 964,05	17 964,05	849,95	849,95	0,00	95,482
04	020215	Formação	2 200,00	435,00	,00	435,00	435,00	,00	435,00	1 765,00	1 765,00	0,00	19,773
04	020217	Publicidade	2 550,00	1 726,02	,00	1 726,02	1 726,02	,00	1 726,02	823,98	823,98	0,00	67,687
04	020218	Vigilância e segurança	100,00	,00	,00	0,00	,00	,00	0,00	100,00	100,00	0,00	0,000
04	020219	Assistência técnica	100,00	,00	,00	0,00	,00	,00	0,00	100,00	100,00	0,00	0,000
04	020220	Outros trabalhos especializados	56 600,00	50 996,05	,00	50 996,05	15 771,55	9 409,58	25 181,13	5 603,95	31 418,87	25 814,92	44,490
04	020225	Outros serviços	1 694 255,00	1 567 068,86	,00	1 567 068,86	882 028,13	386 358,06	1 268 386,19	127 186,14	425 868,81	298 682,67	74,864
04	07	Aquisição de bens de capital	1 995 878,00	1 661 249,55	25 914,46	1 687 164,01	230 985,34	1 283 133,02	1 514 118,36	334 628,45	481 759,64	147 131,19	75,862
04	0701	Investimentos	1 995 878,00	1 661 249,55	25 914,46	1 687 164,01	230 985,34	1 283 133,02	1 514 118,36	334 628,45	481 759,64	147 131,19	75,862
04	070104	Construções diversas	1 945 318,00	1 619 597,29	25 914,46	1 645 511,75	211 547,47	1 271 152,82	1 482 700,29	325 720,71	462 617,71	136 897,00	76,219
04	07010402	Sistemas de drenagem de águas residuais	1 060 909,00	857 140,18	25 914,46	883 054,64	71 045,88	718 335,30	789 381,18	203 768,82	271 527,82	67 759,00	74,406
04	07010403	Estações de tratamento de águas residuais	100,00	,00	,00	0,00	,00	,00	0,00	100,00	100,00	0,00	0,000
04	07010404	Iluminação pública	42 550,00	34 048,37	,00	34 048,37	22 703,74	,00	22 703,74	8 501,63	19 846,26	11 344,63	53,358
04	07010407	Captação e distribuição de água	678 618,00	566 418,11	,00	566 418,11	117 797,85	390 826,89	508 624,74	112 199,89	169 993,26	57 793,37	74,950
04	07010412	Cemitérios	162 991,00	161 990,63	,00	161 990,63	,00	161 990,63	161 990,63	1 000,37	1 000,37	0,00	99,386
04	07010413	Outros	150,00	,00	,00	0,00	,00	,00	0,00	150,00	150,00	0,00	0,000
04	070110	Equipamento básico	42 010,00	34 469,70	,00	34 469,70	19 437,87	11 980,20	31 418,07	7 540,30	10 591,93	3 051,63	74,787
04	07011002	Outro	42 010,00	34 469,70	,00	34 469,70	19 437,87	11 980,20	31 418,07	7 540,30	10 591,93	3 051,63	74,787
04	070115	Outros investimentos	8 550,00	7 182,56	,00	7 182,56	,00	,00	0,00	1 367,44	8 550,00	7 182,56	0,000



# Controlo Orçamental - Despesa

Ano: 2013

## Município de Vila Verde

(designação da autarquia local)

(unidade: €)

Classif. Económica Despesa		Dotações corrigidas	Compromissos assumidos			Despesas Pagas			Diferenças			Grau de Execução Orçamental da Despesa
Código	Designação		Exercicio	Exercicios futuros	Total	Exercicio corrente	Exercicios anteriores	Total	Dotação não comprometida	Saldo	Compromissos por pagar	
05	ÁREA OPERACIONAL DA EDUCAÇÃO	12 705 846,05	11 844 730,58	712 186,00	12 556 916,58	4 913 562,51	4 896 030,76	9 809 593,27	861 115,47	2 896 252,78	2 035 137,31	77,205
05 01	Despesas com o pessoal	1 291 844,00	1 226 572,49	,00	1 226 572,49	1 226 572,49	,00	1 226 572,49	65 271,51	65 271,51	0,00	94,947
05 0101	Remunerações certas e permanentes	1 220 176,00	1 171 683,65	,00	1 171 683,65	1 171 683,65	,00	1 171 683,65	48 492,35	48 492,35	0,00	96,026
05 010104	Pessoal quadros-Regime contrato individ. trabalho	827 323,00	818 471,39	,00	818 471,39	818 471,39	,00	818 471,39	8 851,61	8 851,61	0,00	98,930
05 01010401	Pessoal em funções	827 273,00	818 471,39	,00	818 471,39	818 471,39	,00	818 471,39	8 801,61	8 801,61	0,00	98,936
05 01010404	Recrutamento de pessoal novos postos de trabalho	50,00	,00	,00	0,00	,00	,00	0,00	50,00	50,00	0,00	0,000
05 010106	Pessoal contratado a termo	5 920,00	3 556,67	,00	3 556,67	3 556,67	,00	3 556,67	2 363,33	2 363,33	0,00	60,079
05 01010601	Pessoal em funções	5 820,00	3 556,67	,00	3 556,67	3 556,67	,00	3 556,67	2 263,33	2 263,33	0,00	61,111
05 01010604	Recrutamento pessoal novos postos trabalho	100,00	,00	,00	0,00	,00	,00	0,00	100,00	100,00	0,00	0,000
05 010107	Pessoal em regime de tarefa ou avença	5 196,00	850,00	,00	850,00	850,00	,00	850,00	4 346,00	4 346,00	0,00	16,359
05 010108	Pessoal aguardando aposentação	100,00	,00	,00	0,00	,00	,00	0,00	100,00	100,00	0,00	0,000
05 010109	Pessoal em qualquer outra situação	110 553,00	106 680,25	,00	106 680,25	106 680,25	,00	106 680,25	3 872,75	3 872,75	0,00	96,497
05 010111	Representação	2 220,00	2 171,52	,00	2 171,52	2 171,52	,00	2 171,52	48,48	48,48	0,00	97,816
05 010113	Subsidio de refeição	87 801,00	79 285,56	,00	79 285,56	79 285,56	,00	79 285,56	8 515,44	8 515,44	0,00	90,301
05 010114	Subsidio de férias e de Natal	180 963,00	160 668,26	,00	160 668,26	160 668,26	,00	160 668,26	20 294,74	20 294,74	0,00	88,785
05 010115	Remunerações por doença e maternidade/paternidade	100,00	,00	,00	0,00	,00	,00	0,00	100,00	100,00	0,00	0,000
05 0102	Abonos variáveis ou eventuais	24 500,00	17 214,99	,00	17 214,99	17 214,99	,00	17 214,99	7 285,01	7 285,01	0,00	70,265
05 010202	Horas extraordinárias	16 000,00	12 807,28	,00	12 807,28	12 807,28	,00	12 807,28	3 192,72	3 192,72	0,00	80,046
05 010204	Ajudas de custo	100,00	99,79	,00	99,79	99,79	,00	99,79	0,21	0,21	0,00	99,790
05 010205	Abono para falhas	8 400,00	4 307,92	,00	4 307,92	4 307,92	,00	4 307,92	4 092,08	4 092,08	0,00	51,285
05 0103	Segurança social	47 168,00	37 673,85	,00	37 673,85	37 673,85	,00	37 673,85	9 494,15	9 494,15	0,00	79,872
05 010302	Outros encargos com a saúde	22 752,00	21 009,95	,00	21 009,95	21 009,95	,00	21 009,95	1 742,05	1 742,05	0,00	92,343
05 010303	Subsidio familiar a criança e jovens	15 773,00	14 387,12	,00	14 387,12	14 387,12	,00	14 387,12	1 385,88	1 385,88	0,00	91,214
05 010304	Outras prestações familiares	8 643,00	2 276,78	,00	2 276,78	2 276,78	,00	2 276,78	6 366,22	6 366,22	0,00	26,342
05 02	Aquisição de bens e serviços	6 095 467,60	5 671 136,21	551 616,60	6 222 752,81	1 812 343,33	3 243 150,43	5 055 493,76	424 331,39	1 039 973,84	615 642,45	82,939
05 0201	Aquisição de bens	1 053 299,60	976 981,14	,00	976 981,14	368 529,21	445 087,01	813 616,22	76 318,46	239 683,38	163 364,92	77,245
05 020102	Combustíveis e lubrificantes	800,00	430,26	,00	430,26	430,26	,00	430,26	369,74	369,74	0,00	53,783
05 02010201	Gasolina	100,00	,00	,00	0,00	,00	,00	0,00	100,00	100,00	0,00	0,000
05 02010202	Gasóleo	600,00	350,01	,00	350,01	350,01	,00	350,01	249,99	249,99	0,00	58,335
05 02010299	Outros	100,00	80,25	,00	80,25	80,25	,00	80,25	19,75	19,75	0,00	80,250
05 020104	Limpeza e higiene	13 200,00	9 727,31	,00	9 727,31	4 117,11	3 175,40	7 292,51	3 472,69	5 907,49	2 434,80	55,246
05 020105	Alimentação-Refeições confeccionadas	700 896,60	680 661,26	,00	680 661,26	216 910,23	373 337,36	590 247,59	20 235,34	110 649,01	90 413,67	84,213
05 020107	Vestuário e artigos pessoais	100,00	,00	,00	0,00	,00	,00	0,00	100,00	100,00	0,00	0,000
05 020108	Material de escritório	17 700,00	13 902,11	,00	13 902,11	7 010,50	3 676,55	10 687,05	3 797,89	7 012,95	3 215,06	60,379
05 020115	Prémios, condecorações e ofertas	37 150,00	27 368,92	,00	27 368,92	15 560,29	1 718,57	17 278,86	9 781,08	19 871,14	10 090,06	46,511
05 020121	Outros bens	283 453,00	244 891,28	,00	244 891,28	124 500,82	63 179,13	187 679,95	38 561,72	95 773,05	57 211,33	66,212
05 0202	Aquisição de serviços	5 042 168,00	4 694 155,07	551 616,60	5 245 771,67	1 443 814,12	2 798 063,42	4 241 877,54	348 012,93	800 290,46	452 277,53	84,128
05 020202	Limpeza e higiene	100,00	,00	,00	0,00	,00	,00	0,00	100,00	100,00	0,00	0,000
05 020204	Locação de edifícios	100,00	,00	,00	0,00	,00	,00	0,00	100,00	100,00	0,00	0,000
05 020205	Locação de material de informática	37 100,00	30 670,60	3 324,28	33 994,88	14 994,11	7 293,97	22 288,08	6 429,40	14 811,92	8 382,52	60,076
05 020206	Locação de material de transporte	100,00	,00	,00	0,00	,00	,00	0,00	100,00	100,00	0,00	0,000
05 020208	Locação de outros bens	145 706,00	70 481,76	56 229,97	126 711,73	53 725,47	6 514,08	60 239,55	75 224,24	85 466,45	10 242,21	41,343
05 020209	Comunicações	4 800,00	2 985,67	,00	2 985,67	2 529,89	455,78	2 985,67	1 814,33	1 814,33	0,00	62,201
05 020210	Transportes	3 693 820,00	3 628 832,63	458 000,00	4 086 832,63	883 325,42	2 386 381,33	3 269 706,75	64 987,37	424 113,25	359 125,88	88,518
05 020213	Deslocações e estadas	957,00	,00	,00	0,00	,00	,00	0,00	957,00	957,00	0,00	0,000
05 020214	Estudos, pareceres, projectos e consultadoria	17 711,00	14 898,99	,00	14 898,99	,00	14 898,99	14 898,99	2 812,01	2 812,01	0,00	84,123
05 020215	Formação	1 700,00	120,00	,00	120,00	120,00	,00	120,00	1 580,00	1 580,00	0,00	7,059

Controlo Orçamental - Despesa

Ano: 2013

Município de Vila Verde

(designação da autarquia local)

(unidade: €)

Classif. Económica Despesa			Dotações corrigidas	Compromissos assumidos			Despesas Pagas			Diferenças			Grau de Execução Orçamental da Despesa
Código	Designação			Exercicio	Exercícios futuros	Total	Exercicio corrente	Exercícios anteriores	Total	Dotação não comprometida	Saldo	Compromissos por pagar	
05	020217	Publicidade	49 072,00	36 623,66	,00	36 623,66	33 175,94	369,00	33 544,94	12 448,34	15 527,06	3 078,72	68,359
05	020218	Vigilância e segurança	100,00	52,50	,00	52,50	,00	52,50	52,50	47,50	47,50	0,00	52,500
05	020219	Assistência técnica	2 300,00	1 000,50	,00	1 000,50	827,97	172,53	1 000,50	1 299,50	1 299,50	0,00	43,500
05	020220	Outros trabalhos especializados	217 345,00	56 943,34	30 907,25	87 850,59	27 270,14	11 447,91	38 718,05	160 401,66	178 626,95	18 225,29	17,814
05	020225	Outros serviços	871 257,00	851 545,42	3 155,10	854 700,52	427 845,18	370 477,33	798 322,51	19 711,58	72 934,49	53 222,91	91,629
05	07	Aquisição de bens de capital	5 318 534,45	4 947 021,88	160 569,40	5 107 591,28	1 874 646,69	1 652 880,33	3 527 527,02	371 512,57	1 791 007,43	1 419 494,86	66,325
05	0701	Investimentos	5 318 534,45	4 947 021,88	160 569,40	5 107 591,28	1 874 646,69	1 652 880,33	3 527 527,02	371 512,57	1 791 007,43	1 419 494,86	66,325
05	070102	Habitções	7 074,00	7 073,61	,00	7 073,61	,00	7 073,61	7 073,61	0,39	0,39	0,00	99,994
05	07010201	Construção	7 074,00	7 073,61	,00	7 073,61	,00	7 073,61	7 073,61	0,39	0,39	0,00	99,994
05	070103	Edifícios	4 279 236,12	3 971 825,57	111 646,85	4 083 472,42	1 659 025,81	994 421,87	2 653 447,68	307 410,55	1 625 788,44	1 318 377,89	62,008
05	07010301	Instalações de serviços	1 064 709,00	1 061 276,17	,00	1 061 276,17	349 738,56	42 632,90	392 371,46	3 432,83	672 337,54	668 904,71	36,852
05	07010302	Instalações desportivas e recreativas	907 420,12	871 099,91	,00	871 099,91	330 908,45	45 715,46	376 623,91	36 320,21	530 796,21	494 476,00	41,505
05	07010305	Escolas	2 307 107,00	2 039 449,49	111 646,85	2 151 096,34	978 378,80	906 073,51	1 884 452,31	267 657,51	422 654,69	154 997,18	81,680
05	070104	Construções diversas	695 973,00	690 051,85	,00	690 051,85	96 326,00	593 725,85	690 051,85	5 921,15	5 921,15	0,00	99,149
05	07010406	Instalações desportivas e recreativas	695 973,00	690 051,85	,00	690 051,85	96 326,00	593 725,85	690 051,85	5 921,15	5 921,15	0,00	99,149
05	070107	Equipamento de informática	110 051,33	96 388,65	48 922,55	145 311,20	54 582,23	21 257,19	75 839,42	13 662,68	34 211,91	20 549,23	68,913
05	070108	Software informático	39 940,00	,00	,00	0,00	,00	,00	0,00	39 940,00	39 940,00	0,00	0,000
05	070109	Equipamento administrativo	22 210,00	22 067,43	,00	22 067,43	22 067,43	,00	22 067,43	142,57	142,57	0,00	99,358
05	070110	Equipamento básico	60 878,00	60 348,67	,00	60 348,67	26 309,80	32 982,12	59 291,92	529,33	1 586,08	1 056,75	97,395
05	07011002	Outro	60 878,00	60 348,67	,00	60 348,67	26 309,80	32 982,12	59 291,92	529,33	1 586,08	1 056,75	97,395
05	070115	Outros investimentos	103 172,00	99 266,10	,00	99 266,10	16 335,42	3 419,69	19 755,11	3 905,90	83 416,89	79 510,99	19,148
Total Despesas Correntes			29 347 214,88	26 750 895,43	558 437,51	27 309 332,94	17 416 046,08	7 436 589,65	24 852 635,73	2 596 319,45	4 494 579,15	1 898 259,70	84,685
Total Despesas de Capital			16 341 258,45	14 635 906,50	450 124,51	15 086 031,01	6 170 616,67	5 855 636,29	12 026 252,96	1 705 351,95	4 315 005,49	2 609 653,54	73,594
Total Geral			45 688 473,33	41 386 801,93	1 008 562,02	42 395 363,95	23 586 662,75	13 292 225,94	36 878 888,69	4 301 671,40	8 809 584,64	4 507 913,24	80,718

ORGÃO EXECUTIVO

Em .... de ..... de .....

.....

ORGÃO DELIBERATIVO

Em .... de ..... de .....

.....

# Controlo Orçamental - Receita

Ano: 2013

## Município de Vila Verde

(designação da autarquia local)

(unidade: €)

Classif. Económica da Receita		Previsões Corrigida	Rec. por Cobrar no início do ano	Receitas Liquidadas	Liquidações Anuladas	Rec. Cobradas Brutas	Reembolsos e Rest. Emitidos	Reembolsos e Rest. Pagos	Receita Cobrada Liquida	Rec. p/ Cobrar no final do Ano	Grau Exec. da Receita
Classif.	Designação										
01	Impostos directos	3 781 050,00	0,00	4 504 915,56	0,00	4 504 915,56	69 273,23	69 273,23	4 435 642,33	0,00	117,312
0102	Outros	3 781 050,00	0,00	4 504 915,56	0,00	4 504 915,56	69 273,23	69 273,23	4 435 642,33	0,00	117,312
010202	Imposto municipal sobre imóveis	1 827 628,00	0,00	2 478 567,43	0,00	2 478 567,43	47 021,22	47 021,22	2 431 546,21	0,00	133,044
010203	Imposto único de circulação	770 597,00	0,00	1 092 219,98	0,00	1 092 219,98	972,43	972,43	1 091 247,55	0,00	141,611
010204	Imposto municipal sobre transm. onerosas imóveis	887 988,00	0,00	657 651,03	0,00	657 651,03	21 279,58	21 279,58	636 371,45	0,00	71,664
010205	Derrama	288 198,00	0,00	276 469,10	0,00	276 469,10	0,00	0,00	276 469,10	0,00	95,930
010207	Impostos abolidos	6 639,00	0,00	8,02	0,00	8,02	0,00	0,00	8,02	0,00	0,121
01020701	Contribuição autárquica	6 360,00	0,00	8,02	0,00	8,02	0,00	0,00	8,02	0,00	0,126
01020702	Imposto municipal de sisa	179,00	0,00	0,00	0,00	0,00	0,00	0,00	0,00	0,00	0,000
01020799	Outros impostos abolidos	100,00	0,00	0,00	0,00	0,00	0,00	0,00	0,00	0,00	0,000
02	Impostos indirectos	125 261,00	45 031,08	56 164,73	358,34	53 134,38	26,45	26,45	53 107,93	47 703,09	42,398
0202	Outros	125 261,00	45 031,08	56 164,73	358,34	53 134,38	26,45	26,45	53 107,93	47 703,09	42,398
020206	Impostos indirectos específicos das autarq.locais	125 261,00	45 031,08	56 164,73	358,34	53 134,38	26,45	26,45	53 107,93	47 703,09	42,398
02020602	Loteamentos e obras	96 854,00	39 861,90	31 431,40	0,00	31 431,40	0,00	0,00	31 431,40	39 861,90	32,452
0202060201	Licenciamento de obras	41 682,00	0,00	10 579,30	0,00	10 579,30	0,00	0,00	10 579,30	0,00	25,381
0202060202	Serviços de urbanização	50,00	0,00	0,00	0,00	0,00	0,00	0,00	0,00	0,00	0,000
0202060203	Infraestruturas urbanísticas	29 277,00	39 861,90	10 936,88	0,00	10 936,88	0,00	0,00	10 936,88	39 861,90	37,357
0202060204	Vistorias	511,00	0,00	0,00	0,00	0,00	0,00	0,00	0,00	0,00	0,000
0202060205	Licença de utilização	3 728,00	0,00	1 074,36	0,00	1 074,36	0,00	0,00	1 074,36	0,00	28,819
0202060206	Apreciação	13 089,00	0,00	7 726,21	0,00	7 726,21	0,00	0,00	7 726,21	0,00	59,028
0202060209	Outros	8 517,00	0,00	1 114,65	0,00	1 114,65	0,00	0,00	1 114,65	0,00	13,087
02020603	Ocupação da via pública	7 491,00	363,14	876,54	0,00	728,14	0,00	0,00	728,14	511,54	9,720
02020604	Canídeos	50,00	0,00	0,00	0,00	0,00	0,00	0,00	0,00	0,00	0,000
02020605	Publicidade	19 999,00	4 229,43	22 477,33	358,34	19 595,38	0,00	0,00	19 595,38	6 753,04	97,982
02020606	Saneamento	100,00	0,00	0,00	0,00	0,00	0,00	0,00	0,00	0,00	0,000
0202060601	Esgotos - taxa ligação	50,00	0,00	0,00	0,00	0,00	0,00	0,00	0,00	0,00	0,000
0202060602	Esgotos - taxa conservação	50,00	0,00	0,00	0,00	0,00	0,00	0,00	0,00	0,00	0,000
02020699	Outros	767,00	576,61	1 379,46	0,00	1 379,46	26,45	26,45	1 353,01	576,61	176,403
0202069901	Taxa municipal de direitos de passagem	50,00	0,00	0,00	0,00	0,00	0,00	0,00	0,00	0,00	0,000
0202069902	Taxa de depósito da ficha técnica da habitação	50,00	0,00	0,00	0,00	0,00	0,00	0,00	0,00	0,00	0,000
0202069999	Outros	667,00	576,61	1 379,46	0,00	1 379,46	26,45	26,45	1 353,01	576,61	202,850
04	Taxas, multas e outras penalidades	603 878,00	5 842,98	496 957,39	24,02	496 512,27	761,77	761,77	495 750,50	6 264,08	82,094
0401	Taxas	527 103,00	5 842,98	410 284,58	24,02	409 839,46	734,82	734,82	409 104,64	6 264,08	77,614
040123	Taxas específicas das autarquias locais	527 103,00	5 842,98	410 284,58	24,02	409 839,46	734,82	734,82	409 104,64	6 264,08	77,614
04012301	Mercados e feiras	60 973,00	3,00	38 872,11	0,00	38 872,11	0,00	0,00	38 872,11	3,00	63,753
0401230101	Ocupação de terrados	60 868,00	3,00	38 742,35	0,00	38 742,35	0,00	0,00	38 742,35	3,00	63,650
0401230103	Outras	105,00	0,00	129,76	0,00	129,76	0,00	0,00	129,76	0,00	123,581
04012302	Loteamentos e obras	438 518,00	0,00	339 417,71	0,00	339 417,71	734,82	734,82	338 682,89	0,00	77,234
0401230201	Licenças de Edificação	121 751,00	0,00	61 283,06	0,00	61 283,06	459,82	459,82	60 823,24	0,00	49,957
0401230202	Licenças de utilização	19 473,00	0,00	11 526,01	0,00	11 526,01	0,00	0,00	11 526,01	0,00	59,190

# Controlo Orçamental - Receita

Ano: 2013

## Município de Vila Verde

(designação da autarquia local)

(unidade: €)

Classif. Económica da Receita		Previsões Corrigida	Rec. por Cobrar no início do ano	Receitas Liquidadas	Liquidações Anuladas	Rec. Cobradas Brutas	Reembolsos e Rest. Emitidos	Reembolsos e Rest. Pagos	Receita Cobrada Liquida	Rec. p/ Cobrar no final do Ano	Grau Exec. da Receita
Classif.	Designação										
0401230203	Infraestruturas urbanísticas	86 838,00	0,00	110 179,03	0,00	110 179,03	0,00	0,00	110 179,03	0,00	126,879
0401230204	Vistorias	376,00	0,00	0,00	0,00	0,00	0,00	0,00	0,00	0,00	0,000
0401230205	Apreciação	172 666,00	0,00	130 608,54	0,00	130 608,54	109,00	109,00	130 499,54	0,00	75,579
0401230209	Outros	37 414,00	0,00	25 821,07	0,00	25 821,07	166,00	166,00	25 655,07	0,00	68,571
04012303	Ocupação da via pública	1 973,00	301,58	2 288,25	0,00	2 288,25	0,00	0,00	2 288,25	301,58	115,978
04012305	Caça, uso e porte de arma	799,00	0,00	885,31	0,00	885,31	0,00	0,00	885,31	0,00	110,802
04012306	Saneamento	50,00	0,00	0,00	0,00	0,00	0,00	0,00	0,00	0,00	0,000
04012399	Outras	24 790,00	5 538,40	28 821,20	24,02	28 376,08	0,00	0,00	28 376,08	5 959,50	114,466
0401239901	Taxa de depósito da ficha técnica da habitação	12,00	0,00	0,00	0,00	0,00	0,00	0,00	0,00	0,00	0,000
0401239902	Taxa pela emissão do certificado de registo	52,00	0,00	82,50	0,00	82,50	0,00	0,00	82,50	0,00	158,654
0401239999	Outras	24 726,00	5 538,40	28 738,70	24,02	28 293,58	0,00	0,00	28 293,58	5 959,50	114,428
0402	Multas e outras penalidades	76 775,00	0,00	86 672,81	0,00	86 672,81	26,95	26,95	86 645,86	0,00	112,857
040201	Juros de mora	6 019,00	0,00	928,29	0,00	928,29	0,00	0,00	928,29	0,00	15,423
040202	Juros compensatórios	11 902,00	0,00	28 871,45	0,00	28 871,45	26,95	26,95	28 844,50	0,00	242,350
040204	Coimas e penalidades por contra-ordenações	52 596,00	0,00	33 030,97	0,00	33 030,97	0,00	0,00	33 030,97	0,00	62,801
040299	Multas e penalidades diversas	6 258,00	0,00	23 842,10	0,00	23 842,10	0,00	0,00	23 842,10	0,00	380,986
05	Rendimentos da propriedade	1 648 525,00	0,00	1 211 371,47	0,00	1 211 371,47	0,00	0,00	1 211 371,47	0,00	73,482
0501	Juros-Sociedades e quase-socied.não financeiras	100,00	0,00	0,00	0,00	0,00	0,00	0,00	0,00	0,00	0,000
050101	Públicas	50,00	0,00	0,00	0,00	0,00	0,00	0,00	0,00	0,00	0,000
050102	Privadas	50,00	0,00	0,00	0,00	0,00	0,00	0,00	0,00	0,00	0,000
0502	Juros-Sociedades financeiras	5 000,00	0,00	2 641,90	0,00	2 641,90	0,00	0,00	2 641,90	0,00	52,838
050201	Bancos e outras instituições financeiras	5 000,00	0,00	2 641,90	0,00	2 641,90	0,00	0,00	2 641,90	0,00	52,838
0507	Dividend.partic.lucros socied.quase-soc.nãofinanc.	20 050,00	0,00	0,00	0,00	0,00	0,00	0,00	0,00	0,00	0,000
050701	Empresas públicas	50,00	0,00	0,00	0,00	0,00	0,00	0,00	0,00	0,00	0,000
050799	Outras	20 000,00	0,00	0,00	0,00	0,00	0,00	0,00	0,00	0,00	0,000
0510	Rendas	1 623 325,00	0,00	1 208 729,57	0,00	1 208 729,57	0,00	0,00	1 208 729,57	0,00	74,460
051001	Terrenos	500 000,00	0,00	6 671,04	0,00	6 671,04	0,00	0,00	6 671,04	0,00	1,334
051002	Activos no subsolo	50,00	0,00	0,00	0,00	0,00	0,00	0,00	0,00	0,00	0,000
051003	Habitações	50,00	0,00	0,00	0,00	0,00	0,00	0,00	0,00	0,00	0,000
051004	Edifícios	50,00	0,00	0,00	0,00	0,00	0,00	0,00	0,00	0,00	0,000
051005	Bens de domínio público	5 000,00	0,00	0,00	0,00	0,00	0,00	0,00	0,00	0,00	0,000
051099	Outros	1 118 175,00	0,00	1 202 058,53	0,00	1 202 058,53	0,00	0,00	1 202 058,53	0,00	107,502
0511	Activos incorpóreos	50,00	0,00	0,00	0,00	0,00	0,00	0,00	0,00	0,00	0,000
06	Transferências correntes	11 029 268,00	0,00	11 497 200,26	0,00	11 497 200,26	0,00	0,00	11 497 200,26	0,00	104,243
0603	Administração central	11 028 268,00	0,00	11 497 200,26	0,00	11 497 200,26	0,00	0,00	11 497 200,26	0,00	104,252
060301	Estado	10 919 610,00	0,00	11 401 547,79	0,00	11 401 547,79	0,00	0,00	11 401 547,79	0,00	104,414
06030101	Fundo de Equilíbrio Financeiro	8 405 282,00	0,00	8 265 194,00	0,00	8 265 194,00	0,00	0,00	8 265 194,00	0,00	98,333
06030102	Fundo Social Municipal	962 447,00	0,00	962 447,00	0,00	962 447,00	0,00	0,00	962 447,00	0,00	100,000
06030103	Participação fixa no IRS	585 381,00	0,00	585 381,00	0,00	585 381,00	0,00	0,00	585 381,00	0,00	100,000
06030199	Outras	966 500,00	0,00	1 588 525,79	0,00	1 588 525,79	0,00	0,00	1 588 525,79	0,00	164,359

# Controlo Orçamental - Receita

Ano: 2013

## Município de Vila Verde

(designação da autarquia local)

(unidade: €)

Classif. Económica da Receita		Previsões Corrigida	Rec. por Cobrar no início do ano	Receitas Liquidadas	Liquidacões Anuladas	Rec. Cobradas Brutas	Reembolsos e Rest. Emitidos	Reembolsos e Rest. Pagos	Receita Cobrada Liquida	Rec. p/ Cobrar no final do Ano	Grau Exec. da Receita
Classif.	Designação										
0603019901	Ministério da Educação	740 000,00	0,00	1 363 767,79	0,00	1 363 767,79	0,00	0,00	1 363 767,79	0,00	184,293
0603019902	Ministério da Agricultura	500,00	0,00	0,00	0,00	0,00	0,00	0,00	0,00	0,00	0,000
0603019905	DGAL-Direcção Geral das Autarquias Locais	225 000,00	0,00	149 832,00	0,00	149 832,00	0,00	0,00	149 832,00	0,00	66,592
0603019999	Outras	1 000,00	0,00	74 926,00	0,00	74 926,00	0,00	0,00	74 926,00	0,00	7492,600
060306	Estado-Particip.comunit.projectos co-financiados	27 378,00	0,00	5 285,28	0,00	5 285,28	0,00	0,00	5 285,28	0,00	19,305
06030601	F.S.E.	25 878,00	0,00	5 285,28	0,00	5 285,28	0,00	0,00	5 285,28	0,00	20,424
06030603	ON2	1 000,00	0,00	0,00	0,00	0,00	0,00	0,00	0,00	0,00	0,000
06030699	Outras	500,00	0,00	0,00	0,00	0,00	0,00	0,00	0,00	0,00	0,000
060307	Serviços e fundos autónomos	81 280,00	0,00	90 367,19	0,00	90 367,19	0,00	0,00	90 367,19	0,00	111,180
06030701	I.E.F.P.	500,00	0,00	44 055,51	0,00	44 055,51	0,00	0,00	44 055,51	0,00	8811,102
06030702	Administração Eleitoral	3 300,00	0,00	583,15	0,00	583,15	0,00	0,00	583,15	0,00	17,671
06030703	IFAP	49 800,00	0,00	20 286,49	0,00	20 286,49	0,00	0,00	20 286,49	0,00	40,736
06030705	Instituto de Segurança Social	22 680,00	0,00	0,00	0,00	0,00	0,00	0,00	0,00	0,00	0,000
06030799	Outras	5 000,00	0,00	25 442,04	0,00	25 442,04	0,00	0,00	25 442,04	0,00	508,841
0607	Instituições sem fins lucrativos	1 000,00	0,00	0,00	0,00	0,00	0,00	0,00	0,00	0,00	0,000
060701	Instituições sem fins lucrativos	1 000,00	0,00	0,00	0,00	0,00	0,00	0,00	0,00	0,00	0,000
07	Venda de bens e serviços correntes	3 529 150,00	793 974,73	2 745 915,64	742,47	2 681 562,57	0,00	0,00	2 681 562,57	857 585,33	75,983
0701	Venda de bens	1 530 000,00	541 966,52	1 097 170,93	714,87	1 044 437,56	0,00	0,00	1 044 437,56	593 985,02	68,264
070105	Bens inutilizados	500,00	0,00	0,00	0,00	0,00	0,00	0,00	0,00	0,00	0,000
070107	Produtos alimentares e bebidas	23 000,00	0,00	23 062,25	0,00	23 062,25	0,00	0,00	23 062,25	0,00	100,271
070110	Desperdícios, resíduos e refugos	1 000,00	0,00	0,00	0,00	0,00	0,00	0,00	0,00	0,00	0,000
07011099	Outros	1 000,00	0,00	0,00	0,00	0,00	0,00	0,00	0,00	0,00	0,000
070111	Produtos acabados e intermédios	1 500 500,00	541 959,58	1 062 479,58	714,87	1 009 746,21	0,00	0,00	1 009 746,21	593 978,08	67,294
07011102	Outros	1 500 500,00	541 959,58	1 062 479,58	714,87	1 009 746,21	0,00	0,00	1 009 746,21	593 978,08	67,294
0701110201	Água	1 500 000,00	541 959,58	1 062 479,58	714,87	1 009 746,21	0,00	0,00	1 009 746,21	593 978,08	67,316
0701110202	Outros	500,00	0,00	0,00	0,00	0,00	0,00	0,00	0,00	0,00	0,000
070199	Outros	5 000,00	6,94	11 629,10	0,00	11 629,10	0,00	0,00	11 629,10	6,94	232,582
0702	Serviços	1 952 150,00	252 008,21	1 616 580,49	27,60	1 604 960,79	0,00	0,00	1 604 960,79	263 600,31	82,215
070201	Aluguer de espaços e equipamentos	500,00	0,00	45 264,50	0,00	45 264,50	0,00	0,00	45 264,50	0,00	9052,900
070203	Vistorias e ensaios	100,00	0,00	0,00	0,00	0,00	0,00	0,00	0,00	0,00	0,000
070204	Serviços de laboratório	100,00	0,00	0,00	0,00	0,00	0,00	0,00	0,00	0,00	0,000
070208	Serv.sociais,recreativos,culturais e de desporto	326 700,00	0,00	45 060,14	0,00	45 060,14	0,00	0,00	45 060,14	0,00	13,793
07020801	Serviços sociais	22 200,00	0,00	39 767,64	0,00	39 767,64	0,00	0,00	39 767,64	0,00	179,134
07020802	Serviços recreativos	3 500,00	0,00	0,00	0,00	0,00	0,00	0,00	0,00	0,00	0,000
0702080201	Turismo sénior	2 500,00	0,00	0,00	0,00	0,00	0,00	0,00	0,00	0,00	0,000
0702080299	Outros	1 000,00	0,00	0,00	0,00	0,00	0,00	0,00	0,00	0,00	0,000
07020803	Serviços culturais	1 000,00	0,00	5 292,50	0,00	5 292,50	0,00	0,00	5 292,50	0,00	529,250
0702080399	Outros	1 000,00	0,00	5 292,50	0,00	5 292,50	0,00	0,00	5 292,50	0,00	529,250
07020804	Serviços desportivos	300 000,00	0,00	0,00	0,00	0,00	0,00	0,00	0,00	0,00	0,000
070209	Serviços específicos das autarquias	1 602 700,00	251 959,81	1 519 725,10	27,60	1 508 105,40	0,00	0,00	1 508 105,40	263 551,91	94,098

# Controlo Orçamental - Receita

Ano: 2013

## Município de Vila Verde

(designação da autarquia local)

(unidade: €)

Classif. Económica da Receita		Previsões Corrigida	Rec. por Cobrar no início do ano	Receitas Liquidadas	Liquidações Anuladas	Rec. Cobradas Brutas	Reembolsos e Rest. Emitidos	Reembolsos e Rest. Pagos	Receita Cobrada Liquida	Rec. p/ Cobrar no final do Ano	Grau Exec. da Receita
Classif.	Designação										
07020901	Saneamento	421 500,00	66 109,05	442 266,86	27,60	435 550,01	0,00	0,00	435 550,01	72 798,30	103,333
0702090101	Saneamento- Ligação	10 000,00	81,75	7 738,36	0,00	7 738,36	0,00	0,00	7 738,36	81,75	77,384
0702090102	Saneamento - Conservação	206 500,00	47 338,42	245 398,50	27,60	239 177,82	0,00	0,00	239 177,82	53 531,50	115,825
0702090103	Reembolso de Despesas c/ Ramais de Saneamento	5 000,00	0,00	5 147,50	0,00	5 147,50	0,00	0,00	5 147,50	0,00	102,950
0702090104	Saneamento - Disponibilidade	200 000,00	18 688,88	183 982,50	0,00	183 486,33	0,00	0,00	183 486,33	19 185,05	91,743
07020902	Resíduos sólidos	500 000,00	123 852,13	519 038,18	0,00	515 599,45	0,00	0,00	515 599,45	127 290,86	103,120
07020903	Transportes colectivos de pessoas e mercadorias	60 500,00	0,00	52 828,95	0,00	52 828,95	0,00	0,00	52 828,95	0,00	87,321
0702090302	Transportes escolares	60 000,00	0,00	52 828,95	0,00	52 828,95	0,00	0,00	52 828,95	0,00	88,048
0702090399	Outros	500,00	0,00	0,00	0,00	0,00	0,00	0,00	0,00	0,00	0,000
07020904	Trabalhos por conta de particulares	5 000,00	0,00	0,00	0,00	0,00	0,00	0,00	0,00	0,00	0,000
07020905	Cemitérios	6 000,00	0,00	4 136,09	0,00	4 136,09	0,00	0,00	4 136,09	0,00	68,935
07020906	Mercados e feiras	1 000,00	0,00	0,00	0,00	0,00	0,00	0,00	0,00	0,00	0,000
07020908	Parques de campismo	100,00	0,00	0,00	0,00	0,00	0,00	0,00	0,00	0,00	0,000
07020909	Canídeos	100,00	0,00	0,00	0,00	0,00	0,00	0,00	0,00	0,00	0,000
07020999	Outros	608 500,00	61 998,63	501 455,02	0,00	499 990,90	0,00	0,00	499 990,90	63 462,75	82,168
0702099901	Reemb. despesas c/ ramais e colocação contadores	52 500,00	187,23	48 197,25	0,00	48 197,25	0,00	0,00	48 197,25	187,23	91,804
0702099902	Água - corte e reinstalação	5 000,00	0,00	2 340,13	0,00	2 340,13	0,00	0,00	2 340,13	0,00	46,803
0702099903	Água - disponibilidade	550 000,00	61 811,40	450 917,64	0,00	449 453,52	0,00	0,00	449 453,52	63 275,52	81,719
0702099999	Outros	1 000,00	0,00	0,00	0,00	0,00	0,00	0,00	0,00	0,00	0,000
070299	Outros	22 050,00	48,40	6 530,75	0,00	6 530,75	0,00	0,00	6 530,75	48,40	29,618
07029901	Encargo de cobrança de receitas	50,00	0,00	51,29	0,00	51,29	0,00	0,00	51,29	0,00	102,580
07029999	Outros	22 000,00	48,40	6 479,46	0,00	6 479,46	0,00	0,00	6 479,46	48,40	29,452
0703	Rendas	47 000,00	0,00	32 164,22	0,00	32 164,22	0,00	0,00	32 164,22	0,00	68,435
070301	Habitações	17 500,00	0,00	13 336,08	0,00	13 336,08	0,00	0,00	13 336,08	0,00	76,206
070302	Edifícios	24 500,00	0,00	18 828,14	0,00	18 828,14	0,00	0,00	18 828,14	0,00	76,850
070399	Outras	5 000,00	0,00	0,00	0,00	0,00	0,00	0,00	0,00	0,00	0,000
08	Outras receitas correntes	1 500,00	0,00	50 098,48	0,00	50 098,48	0,00	0,00	50 098,48	0,00	3339,899
0801	Outras	1 500,00	0,00	50 098,48	0,00	50 098,48	0,00	0,00	50 098,48	0,00	3339,899
080199	Outras	1 500,00	0,00	50 098,48	0,00	50 098,48	0,00	0,00	50 098,48	0,00	3339,899
08019901	Indemniz.por deterior,roubo extravio bens patrim.	500,00	0,00	1 178,00	0,00	1 178,00	0,00	0,00	1 178,00	0,00	235,600
08019902	Indem.estrag.prov.outré m viat.outr.equip.aut.local	500,00	0,00	4 876,72	0,00	4 876,72	0,00	0,00	4 876,72	0,00	975,344
08019999	Diversas	500,00	0,00	44 043,76	0,00	44 043,76	0,00	0,00	44 043,76	0,00	8808,752
09	Venda de bens de investimento	2 440 501,00	192 357,00	6 500,00	0,00	38 357,00	0,00	0,00	38 357,00	160 500,00	1,572
0901	Terrenos	1 160 501,00	160 500,00	6 500,00	0,00	6 500,00	0,00	0,00	6 500,00	160 500,00	0,560
090101	Sociedades e quase-sociedades não financeiras	1 143 438,00	143 437,50	0,00	0,00	0,00	0,00	0,00	0,00	143 437,50	0,000
090110	Famílias	17 063,00	17 062,50	6 500,00	0,00	6 500,00	0,00	0,00	6 500,00	17 062,50	38,094
0902	Habitações	255 000,00	0,00	0,00	0,00	0,00	0,00	0,00	0,00	0,00	0,000
090201	Sociedades e quase-sociedades não financeiras	250 000,00	0,00	0,00	0,00	0,00	0,00	0,00	0,00	0,00	0,000
090210	Famílias	5 000,00	0,00	0,00	0,00	0,00	0,00	0,00	0,00	0,00	0,000
0903	Edifícios	1 010 000,00	31 857,00	0,00	0,00	31 857,00	0,00	0,00	31 857,00	0,00	3,154

# Controlo Orçamental - Receita

Ano: 2013

## Município de Vila Verde

(designação da autarquia local)

(unidade: €)

Classif. Económica da Receita		Previsões Corrigida	Rec. por Cobrar no início do ano	Receitas Liquidadas	Liquidações Anuladas	Rec. Cobradas Brutas	Reembolsos e Rest. Emitidos	Reembolsos e Rest. Pagos	Receita Cobrada Liquida	Rec. p/ Cobrar no final do Ano	Grau Exec. da Receita
Classif.	Designação										
090301	Sociedades e quase-sociedades não financeiras	1 000 000,00	0,00	0,00	0,00	0,00	0,00	0,00	0,00	0,00	0,000
090309	Instituições sem fins lucrativos	5 000,00	0,00	0,00	0,00	0,00	0,00	0,00	0,00	0,00	0,000
090310	Famílias	5 000,00	31 857,00	0,00	0,00	31 857,00	0,00	0,00	31 857,00	0,00	637,140
0904	Outros bens de investimento	15 000,00	0,00	0,00	0,00	0,00	0,00	0,00	0,00	0,00	0,000
090401	Sociedades e quase-sociedades não financeiras	10 000,00	0,00	0,00	0,00	0,00	0,00	0,00	0,00	0,00	0,000
09040101	Equipamento de transporte	5 000,00	0,00	0,00	0,00	0,00	0,00	0,00	0,00	0,00	0,000
09040103	Outros	5 000,00	0,00	0,00	0,00	0,00	0,00	0,00	0,00	0,00	0,000
090410	Famílias	5 000,00	0,00	0,00	0,00	0,00	0,00	0,00	0,00	0,00	0,000
09041003	Outros	5 000,00	0,00	0,00	0,00	0,00	0,00	0,00	0,00	0,00	0,000
10	Transferências de capital	7 219 171,00	4 587 104,21	2 318 935,54	0,00	3 722 592,60	0,00	0,00	3 722 592,60	3 183 447,15	51,565
1003	Administração central	7 029 171,00	4 587 104,21	2 318 935,54	0,00	3 722 592,60	0,00	0,00	3 722 592,60	3 183 447,15	52,959
100301	Estado	2 101 421,00	0,00	2 101 321,00	0,00	2 101 321,00	0,00	0,00	2 101 321,00	0,00	99,995
10030101	Fundo de Equilíbrio Financeiro	2 101 321,00	0,00	2 101 321,00	0,00	2 101 321,00	0,00	0,00	2 101 321,00	0,00	100,000
10030199	Outras	100,00	0,00	0,00	0,00	0,00	0,00	0,00	0,00	0,00	0,000
1003019999	Outras	100,00	0,00	0,00	0,00	0,00	0,00	0,00	0,00	0,00	0,000
100307	Estado-Particip.comunitária project.co-financiados	4 927 650,00	4 587 104,21	2 17 614,54	0,00	1 621 271,60	0,00	0,00	1 621 271,60	3 183 447,15	32,902
10030701	FEDER	4 927 650,00	4 587 104,21	2 17 614,54	0,00	1 621 271,60	0,00	0,00	1 621 271,60	3 183 447,15	32,902
1003070104	O.N. 2	4 927 550,00	4 556 219,23	2 17 614,54	0,00	1 621 271,60	0,00	0,00	1 621 271,60	3 152 562,17	32,902
1003070199	Outros	100,00	30 884,98	0,00	0,00	0,00	0,00	0,00	0,00	30 884,98	0,000
100308	Serviços e fundos autónomos	100,00	0,00	0,00	0,00	0,00	0,00	0,00	0,00	0,00	0,000
10030899	Outros	100,00	0,00	0,00	0,00	0,00	0,00	0,00	0,00	0,00	0,000
1005	Administração local	190 000,00	0,00	0,00	0,00	0,00	0,00	0,00	0,00	0,00	0,000
100501	Continente	190 000,00	0,00	0,00	0,00	0,00	0,00	0,00	0,00	0,00	0,000
10050101	Câmara Municipal de Terras de Bouro	190 000,00	0,00	0,00	0,00	0,00	0,00	0,00	0,00	0,00	0,000
12	Passivos financeiros	14 968 897,00	0,00	14 306 056,41	0,00	14 306 056,41	0,00	0,00	14 306 056,41	0,00	95,572
1206	Empréstimos a médio e longo prazos	14 968 897,00	0,00	14 306 056,41	0,00	14 306 056,41	0,00	0,00	14 306 056,41	0,00	95,572
120602	Sociedades financeiras	4 250 000,00	0,00	3 867 273,13	0,00	3 867 273,13	0,00	0,00	3 867 273,13	0,00	90,995
120603	Admin.Pública-Admin.central-Estado	10 718 897,00	0,00	10 438 783,28	0,00	10 438 783,28	0,00	0,00	10 438 783,28	0,00	97,387
13	Outras receitas de capital	2 000,00	0,00	0,00	0,00	0,00	0,00	0,00	0,00	0,00	0,000
1301	Outras	2 000,00	0,00	0,00	0,00	0,00	0,00	0,00	0,00	0,00	0,000
130101	Indemnizações	1 000,00	0,00	0,00	0,00	0,00	0,00	0,00	0,00	0,00	0,000
130199	Outras	1 000,00	0,00	0,00	0,00	0,00	0,00	0,00	0,00	0,00	0,000
15	Reposições não abatidas nos pagamentos	3 816,00	129,04	8 301,53	0,00	8 301,53	0,00	0,00	8 301,53	129,04	217,545
1501	Reposições não abatidas nos pagamentos	3 816,00	129,04	8 301,53	0,00	8 301,53	0,00	0,00	8 301,53	129,04	217,545
150101	Reposições não abatidas nos pagamentos	3 816,00	129,04	8 301,53	0,00	8 301,53	0,00	0,00	8 301,53	129,04	217,545
<b>Total Receitas Correntes</b>		<b>20 718 632,00</b>	<b>844 848,79</b>	<b>20 562 623,53</b>	<b>1 124,83</b>	<b>20 494 794,99</b>	<b>70 061,45</b>	<b>70 061,45</b>	<b>20 424 733,54</b>	<b>911 552,50</b>	<b>98,581</b>
<b>Total Receitas de Capital</b>		<b>24 630 569,00</b>	<b>4 779 461,21</b>	<b>16 631 491,95</b>	<b>0,00</b>	<b>18 067 006,01</b>	<b>0,00</b>	<b>0,00</b>	<b>18 067 006,01</b>	<b>3 343 947,15</b>	<b>73,352</b>
<b>Total de Reposições Não Abatidas</b>		<b>3 816,00</b>	<b>129,04</b>	<b>8 301,53</b>	<b>0,00</b>	<b>8 301,53</b>	<b>0,00</b>	<b>0,00</b>	<b>8 301,53</b>	<b>129,04</b>	<b>217,545</b>
<b>Total das Receitas Orçamentais</b>		<b>45 353 017,00</b>	<b>5 624 439,04</b>	<b>37 202 417,01</b>	<b>1 124,83</b>	<b>38 570 102,53</b>	<b>70 061,45</b>	<b>70 061,45</b>	<b>38 500 041,08</b>	<b>4 255 628,69</b>	<b>84,890</b>
16	Saldo da gerência anterior	335 456,33	0,00	335 456,33	0,00	335 456,33	0,00	0,00	335 456,33	0,00	100,000
1601	Saldo orçamental	335 456,33	0,00	335 456,33	0,00	335 456,33	0,00	0,00	335 456,33	0,00	100,000

# Controlo Orçamental - Receita

Ano: 2013

## Município de Vila Verde

(designação da autarquia local)

(unidade: €)

Classif. Económica da Receita		Previsões Corrigida	Rec. por Cobrar no início do ano	Receitas Liquidadas	Liquidações Anuladas	Rec. Cobradas Brutas	Reembolsos e Rest. Emitidos	Reembolsos e Rest. Pagos	Receita Cobrada Liquida	Rec. p/ Cobrar no final do Ano	Grau Exec. da Receita
Classif.	Designação										
160101	Na posse do serviço	335 456,33	0,00	335 456,33	0,00	335 456,33	0,00	0,00	335 456,33	0,00	100,000
Total Saldo de Gerência Anterior		335 456,33	0,00	335 456,33	0,00	335 456,33	0,00	0,00	335 456,33	0,00	100,000
Total Geral		45 688 473,33	5 624 439,04	37 537 873,34	1 124,83	38 905 558,86	70 061,45	70 061,45	38 835 497,41	4 255 628,69	85,001

ORGÃO EXECUTIVO

Em .... de ..... de .....

.....

ORGÃO DELIBERATIVO

Em .... de ..... de .....

.....



# Execução Anual do Plano Plurianual de Investimentos

## Município de Vila Verde

Ano: 2013

(designação da autarquia local)

(unidade: €)

Obj.	Prog	Projeto		Designação	Código Classificação Orçamental	Forma de Realiz.	Fonte Financiamento (%)			Datas (Mês/Ano)		Montante Previsto			Montante executado			Nível Execução Anual (%)	Nível Execução Global (%)
		Ano / N°	Ação				AC	AA	FC	Início	Fim	Ano	Anos seguintes	Total	Anos Anteriores	Ano	Total		
1				Funções Gerais															
1	1.1			Administração geral															
1	1.1	2011/5		Modernização administrativa do município de Vila Verde - Vila Verde 2.0															
1	1.1	2011/5	1	Hardware	0103 070107	O		15	85	01/2013	12/2013	100,00	0,00	100,00	43 627,66	0,00	43 627,66	0,00	99,77
1	1.1	2011/5	2	Software infra-estrutural	0103 070108	O		15	85	01/2013	12/2013	100,00	0,00	100,00	0,00	0,00	0,00	0,00	0,00
1	1.1	2011/5	3	Software	0103 070108	O		100		01/2013	12/2013	85 600,00	0,00	85 600,00	65 353,99	84 595,78	149 949,77	98,83	99,33
1	1.1	2011/6		Cávado Digital 2															
1	1.1	2011/6	1	Hardware	0103 070107	O		15	85	01/2013	12/2014	100,00	5 000,00	5 100,00	89 476,40	0,00	89 476,40	0,00	94,61
1	1.1	2011/6	2	Software	0103 070108	O		15	85	01/2013	12/2013	55 090,00	0,00	55 090,00	93 148,50	55 030,20	148 178,70	99,89	99,96
1	1.1	2013/1		Aquisição/reparação de imobilizado															
1	1.1	2013/1	1	Equipamento de transporte - outro	0103 07010602	O				01/2013	12/2013	67 460,00	0,00	67 460,00	40 245,58	67 425,79	107 671,37	99,95	99,97
1	1.1	2013/1	2	Equipamento de transporte - recolha de resíduos	0103 07010601	O				01/2013	12/2013	0,00	0,00	0,00	3 843,75	0,00	3 843,75	0,00	100,00
1	1.1	2013/1	3	Equipamento básico	0103 07011002	O				01/2013	12/2016	83 213,00	530 000,00	613 213,00	134 673,94	67 405,69	202 079,63	81,00	27,02
1	1.1	2013/1	4	Equipamento administrativo	0103 070109	O				01/2013	12/2016	5 750,00	47 000,00	52 750,00	6 846,66	706,60	7 553,26	12,29	12,67
1	1.1	2013/1	5	Ferramentas e utensílios	0103 070111	O				01/2013	12/2016	8 905,00	44 000,00	52 905,00	3 006,53	8 430,35	11 436,88	94,67	20,46
1	1.1	2013/1	6	Outros investimentos	0103 070115	O				01/2013	12/2016	23 771,00	87 000,00	110 771,00	0,00	21 129,90	21 129,90	88,89	19,08
1	1.1	2013/1	7	Artigos objetos de valor	0103 070112	O				01/2013	12/2013	500,00	0,00	500,00	0,00	0,00	0,00	0,00	0,00
1	1.1	2013/1	8	Investimentos incorpóreos	0103 070113	O				01/2013	12/2016	500,00	1 500,00	2 000,00	891,75	0,00	891,75	0,00	30,84
1	1.1	2013/1	9	Software informático	0103 070108	O				01/2013	12/2016	28 230,00	88 400,00	116 630,00	71 653,72	22 853,92	94 507,64	80,96	50,19
1	1.1	2013/1	10	Hardware	0103 070107	O				01/2013	12/2016	8 100,00	117 000,00	125 100,00	57 473,03	3 104,73	60 577,76	38,33	33,18
1	1.1	2013/1	12	Construção / reparação - empreitada	03 07010301	E				01/2013	12/2016	438 000,00	75 000,00	513 000,00	196 469,62	316 407,56	512 877,18	72,24	72,29
1	1.1	2013/2		Aquisição de terrenos	0103 070101	O				01/2013	12/2013	53 200,00	0,00	53 200,00	19 500,00	35 945,00	55 445,00	67,57	76,27
1	1.1	2013/4		Construção do arquivo municipal	03 07010301	E				01/2013	12/2015	100,00	330 000,00	330 100,00	0,00	0,00	0,00	0,00	0,00
1	1.1	2013/5		Conclusão do edifício dos Paços do Concelho	03 07010301	E				01/2013	12/2013	500,00	0,00	500,00	0,00	0,00	0,00	0,00	0,00
1	1.1	2013/16		Requalificação / ampliação do quartel da GNR	03 07010307	E	10	5	85	01/2013	12/2014	511 800,00	400 000,00	911 800,00	0,00	0,00	0,00	0,00	0,00
1	1.1	2013/99		Modernização administrativa do Município de Vila Verde															
1	1.1	2013/99	1	Quiosques eletrónicos	0103 070115	O				01/2013	12/2014	100,00	35 000,00	35 100,00	0,00	0,00	0,00	0,00	0,00
1	1.1	2013/99	2	Software	0103 070108	O				01/2013	12/2016	100,00	120 000,00	120 100,00	0,00	0,00	0,00	0,00	0,00
Totais do Programa 1.1:												1 371 219,00	1 879 900,00	3 251 119,00	826 211,13	683 035,52	1 509 246,65	49,81	37,02
1	2.1			Protecção civil e luta contra incêndios															
1	2.1	2013/8		Aquisição de equipamento operacional de protecção civil	04 07011002	O				01/2013	12/2016	0,00	37 000,00	37 000,00	2 435,40	0,00	2 435,40	0,00	6,18
1	2.1	2013/12		Infraestruturas florestais															
1	2.1	2013/12	1	Caminhos e pontos de água	04 07010413	E				01/2013	12/2016	100,00	92 000,00	92 100,00	0,00	0,00	0,00	0,00	0,00
1	2.1	2013/15		Planeamento e gestão de riscos naturais e tecnológicos															
1	2.1	2013/15	3	Aquisição de equipamento operacional de protecção civil	04 07011002	O				01/2013	12/2013	50,00	0,00	50,00	0,00	0,00	0,00	0,00	0,00
Totais do Programa 2.1:												150,00	129 000,00	129 150,00	2 435,40	0,00	2 435,40	0,00	1,85
Totais do Objetivo 1:												1 371 369,00	2 008 900,00	3 380 269,00	828 646,53	683 035,52	1 511 682,05	49,81	35,92

# Execução Anual do Plano Plurianual de Investimentos

## Município de Vila Verde

Ano: 2013

(designação da autarquia local)

(unidade: €)

Obj.	Prog	Projeto		Designação	Código Classificação Orçamental	Forma de Realiz.	Fonte Financiamento (%)			Datas (Mês/Ano)		Montante Previsto			Montante executado			Nível Execução Anual (%)	Nível Execução Global (%)
		Ano / N°	Ação				AC	AA	FC	Início	Fim	Ano	Anos seguintes	Total	Anos Anteriores	Ano	Total		
2				Funções Sociais															
2	1.1			Ensino não superior															
2	1.1	2011/18		Ensino Básico															
2	1.1	2011/18	3	Complexos escolares educativos	05 07010305	E				01/2013	12/2013	869 991,00	0,00	869 991,00	748 707,49	697 949,23	1 446 656,72	80,22	89,37
2	1.1	2011/18	4	Centro educativo de Ribeira do Neiva	05 07010305	E				01/2013	12/2013	79 518,00	0,00	79 518,00	1 276 424,66	79 281,43	1 355 706,09	99,70	99,98
2	1.1	2011/18	5	Centro educativo de Moure															
2	1.1	2011/18	5/4	Centro educativo de Moure	03 07010305	E				01/2013	12/2013	206 093,00	0,00	206 093,00	1 561 062,17	206 082,02	1 767 144,19	99,99	100,00
2	1.1	2011/18	6	Centro educativo de Vila de Prado															
2	1.1	2011/18	6/1	Material didático-pedagógico	05 070115	O		15	85	01/2011	12/2013	14 178,00	0,00	14 178,00	0,00	14 134,11	14 134,11	99,69	99,69
2	1.1	2011/18	6/2	Equipamento informático - hardware	05 070107	O		15	85	01/2011	12/2013	43 700,00	0,00	43 700,00	0,00	41 294,58	41 294,58	94,50	94,50
2	1.1	2011/18	6/3	Equipamento administrativo	05 070109	O		15	85	01/2011	12/2013	22 094,00	0,00	22 094,00	0,00	22 067,43	22 067,43	99,88	99,88
2	1.1	2011/18	6/4	Centro educativo da vila de Prado	05 07010305	E		15	85	01/2011	12/2013	1 052 950,00	0,00	1 052 950,00	616 056,54	1 052 946,18	1 669 002,72	100,00	100,00
2	1.1	2011/18	8	Ampliação do centro educativo de Turiz															
2	1.1	2011/18	8/1	Material didático-pedagógico	05 070115	O		15	85	01/2011	12/2013	51,00	0,00	51,00	0,00	0,00	0,00	0,00	0,00
2	1.1	2011/18	8/2	Equipamento informático - hardware	05 070107	O		15	85	01/2011	12/2013	161,00	0,00	161,00	0,00	0,00	0,00	0,00	0,00
2	1.1	2011/18	8/3	Equipamento administrativo	05 070109	O		15	85	01/2011	12/2013	7,00	0,00	7,00	0,00	0,00	0,00	0,00	0,00
2	1.1	2011/18	8/4	Ampliação do centro educativo de Turiz	05 07010305	E		15	85	01/2011	12/2013	304 648,00	0,00	304 648,00	344 197,79	38 319,64	382 517,43	12,58	58,95
2	1.1	2011/18	14	Plano tecnológico da educação do Vale do Cávado															
2	1.1	2011/18	14/1	Equipamento informático - Hardware	05 070107	O		15	85	01/2011	12/2013	100,00	0,00	100,00	23 832,48	0,00	23 832,48	0,00	99,58
2	1.1	2011/18	14/2	Outro equipamento	05 07011002	O		15	85	01/2011	12/2013	1 000,00	0,00	1 000,00	0,00	937,01	937,01	93,70	93,70
2	1.1	2013/17		Pré-escolar															
2	1.1	2013/17	2	Construção e reconstrução de edifícios	03 07010305	E				01/2013	12/2016	39 495,00	130 000,00	169 495,00	17 150,93	39 409,07	56 560,00	99,78	30,30
2	1.1	2013/17	3	Aquisição de equipamento	05 07011002	O				01/2013	12/2016	7 200,00	115 000,00	122 200,00	169,17	7 124,86	7 294,03	98,96	5,96
2	1.1	2013/17	4	Equipamento informático	05 070107	O				01/2013	12/2016	50,00	67 500,00	67 550,00	0,00	0,00	0,00	0,00	0,00
2	1.1	2013/17	5	Material didático-pedagógico	05 070115	O				01/2013	12/2016	50,00	1 000,00	1 050,00	0,00	0,00	0,00	0,00	0,00
2	1.1	2013/17	7	Parques infantis															
2	1.1	2013/17	7/1	Parques infantis - aquisição	05 07010406	O				01/2013	12/2016	62 350,00	140 000,00	202 350,00	24 317,89	46 161,90	70 479,79	74,04	31,09
2	1.1	2013/18		Ensino Básico															
2	1.1	2013/18	2	Equipamento para escolas	05 07011002	O				01/2013	12/2016	52 678,00	240 000,00	292 678,00	7 158,31	51 230,05	58 388,36	97,25	19,47
2	1.1	2013/18	3	Equipamento informático	05 070107	O				01/2013	12/2016	100,00	95 000,00	95 100,00	2 382,90	0,00	2 382,90	0,00	2,44
2	1.1	2013/19		Centro educativo de Parada de Gatim	03 07010305	E				01/2013	12/2013	4 431,00	0,00	4 431,00	22 000,00	4 381,28	26 381,28	98,88	99,81
2	1.1	2013/20		Centro educativo de Soutelo															
2	1.1	2013/20	1	Material didático-pedagógico	05 070115	O				01/2013	12/2014	2,00	10 000,00	10 002,00	0,00	0,00	0,00	0,00	0,00
2	1.1	2013/20	2	Hardware	05 070107	O				01/2013	12/2014	10,00	12 000,00	12 010,00	0,00	0,00	0,00	0,00	0,00
2	1.1	2013/20	3	Equipamento administrativo	05 070109	O				01/2013	12/2014	8,00	7 000,00	7 008,00	0,00	0,00	0,00	0,00	0,00
2	1.1	2013/20	4	Centro educativo de Soutelo	03 07010305	E				01/2013	12/2014	72 500,00	250 000,00	322 500,00	0,00	0,00	0,00	0,00	0,00
2	1.1	2013/21		Centro educativo da Lage															
2	1.1	2013/21	1	Material didático-pedagógico	05 070115	O				01/2013	12/2014	285,00	10 000,00	10 285,00	0,00	0,00	0,00	0,00	0,00
2	1.1	2013/21	2	Hardware	05 070107	O				01/2013	12/2014	50,00	12 000,00	12 050,00	0,00	0,00	0,00	0,00	0,00

# Execução Anual do Plano Plurianual de Investimentos

## Município de Vila Verde

Ano: 2013

(designação da autarquia local)

(unidade: €)

Obj.	Prog	Projeto		Designação	Código Classificação Orçamental	Forma de Realiz.	Fonte Financiamento (%)			Datas (Mês/Ano)		Montante Previsto			Montante executado			Nível Execução Anual (%)	Nível Execução Global (%)
		Ano / N°	Ação				AC	AA	FC	Início	Fim	Ano	Anos seguintes	Total	Anos Anteriores	Ano	Total		
2				Funções Sociais															
2	1.1			Ensino não superior															
2	1.1	2013/21	3	Equipamento administrativo	05 070109	O				01/2013	12/2014	70,00	10 000,00	10 070,00	0,00	0,00	0,00	0,00	0,00
2	1.1	2013/21	4	Centro educativo da Lage	03 07010305	E				01/2013	12/2014	97 500,00	280 000,00	377 500,00	0,00	0,00	0,00	0,00	0,00
2	1.1	2013/22		Centro educativo de Cervães															
2	1.1	2013/22	1	Material didático-pedagógico	05 070115	O				01/2013	12/2014	30,00	10 000,00	10 030,00	0,00	0,00	0,00	0,00	0,00
2	1.1	2013/22	2	Hardware	05 070107	O				01/2013	12/2014	35,00	7 500,00	7 535,00	0,00	0,00	0,00	0,00	0,00
2	1.1	2013/22	3	Equipamento administrativo	05 070109	O				01/2013	12/2014	31,00	11 000,00	11 031,00	0,00	0,00	0,00	0,00	0,00
2	1.1	2013/22	4	Centro educativo de Cervães	03 07010305	E				01/2013	12/2014	77 300,00	220 000,00	297 300,00	0,00	0,00	0,00	0,00	0,00
2	1.1	2013/23		Geral															
2	1.1	2013/23	1	Aquisição de Terrenos	0103 070101	O				01/2013	12/2013	50,00	0,00	50,00	0,00	0,00	0,00	0,00	0,00
Totais do Programa 1.1:												3 008 716,00	1 628 000,00	4 636 716,00	4 643 460,33	2 301 318,79	6 944 779,12	76,49	74,83
2	1.2			Serviços auxiliares de ensino															
2	1.2	2013/24		Aquecimento escolar	05 070115	O				01/2013	12/2016	231,00	40 000,00	40 231,00	0,00	131,00	131,00	56,71	0,33
Totais do Programa 1.2:												231,00	40 000,00	40 231,00	0,00	131,00	131,00	56,71	0,33
2	4.1			Habitação															
2	4.1	2011/27		Construção de habitação social em Parada de Gatim	05 07010201	E				01/2011	12/2013	7 074,00	0,00	7 074,00	522 968,13	7 073,61	530 041,74	99,99	100,00
Totais do Programa 4.1:												7 074,00	0,00	7 074,00	522 968,13	7 073,61	530 041,74	99,99	100,00
2	4.2			Ordenamento do território															
2	4.2	2013/40		Urbanização															
2	4.2	2013/40	1	Infraestruturas para urbanizações	03 07010401	E				01/2013	12/2013	1 000,00	0,00	1 000,00	0,00	0,00	0,00	0,00	0,00
2	4.2	2013/40	2	Revitalização de centros urbanos	03 07010401	E				01/2013	12/2016	219 253,00	370 000,00	589 253,00	125 198,50	375 863,47	501 061,97	171,43	70,13
2	4.2	2013/40	4	Mobiliário Urbano	03 070115	O				01/2013	12/2013	4 500,00	0,00	4 500,00	5 557,81	4 465,05	10 022,86	99,22	99,65
2	4.2	2013/40	5	Parque urbano de Vila Verde	03 07010401	E				01/2013	12/2015	100,00	430 000,00	430 100,00	0,00	0,00	0,00	0,00	0,00
2	4.2	2013/40	6	Execução de Plano de Pormenor	03 07010413	E				01/2013	12/2013	500,00	0,00	500,00	0,00	0,00	0,00	0,00	0,00
2	4.2	2013/40	7	Requalificação urbana do largo de S. Sebastião da Vila de Prado	03 07010401	E				01/2013	12/2014	0,00	450 000,00	450 000,00	0,00	0,00	0,00	0,00	0,00
2	4.2	2013/40	8	Requalificação urbanística de Portela do Vade	03 07010401	E				01/2013	12/2013	100,00	0,00	100,00	0,00	0,00	0,00	0,00	0,00
Totais do Programa 4.2:												225 453,00	1 250 000,00	1 475 453,00	130 756,31	380 328,52	511 084,83	168,70	31,82
2	4.3			Saneamento															
2	4.3	2013/42		Drenagem e tratamento de águas residuais/pluviais															
2	4.3	2013/42	1	Drenagem e tratamento de águas residuais/pluviais - empreitada	04 07010402	E				01/2013	12/2016	921 610,00	950 000,00	1 871 610,00	28 042,84	718 335,30	746 378,14	77,94	39,29
2	4.3	2013/43		Rede de saneamento na freguesia de Cabanelas	04 07010402	E				01/2013	12/2016	100,00	525 000,00	525 100,00	0,00	0,00	0,00	0,00	0,00
2	4.3	2013/44		Rede de saneamento da Ribeira do Poriço (Parada de Gatim, Cervães, Escariz S. Martinho, S.Mamede e Freiriz)	04 07010402	E				01/2013	12/2016	100,00	330 000,00	330 100,00	0,00	0,00	0,00	0,00	0,00
2	4.3	2013/45		Rede de saneamento na freguesia de Soutelo	04 07010402	E				01/2013	12/2016	100,00	500 000,00	500 100,00	0,00	0,00	0,00	0,00	0,00
2	4.3	2013/46		Rede de saneamento na freguesia de Esqueiros	04 07010402	E				01/2013	12/2016	37 500,00	400 000,00	437 500,00	0,00	19 546,88	19 546,88	52,13	4,47
2	4.3	2013/47		Rede de saneamento de Turiz	04 07010402	E				01/2013	12/2016	500,00	280 000,00	280 500,00	0,00	0,00	0,00	0,00	0,00

# Execução Anual do Plano Plurianual de Investimentos

## Município de Vila Verde

Ano: 2013

(designação da autarquia local)

(unidade: €)

Obj.	Prog	Projeto		Designação	Código Classificação Orçamental	Forma de Realiz.	Fonte Financiamento (%)			Datas (Mês/Ano)		Montante Previsto			Montante executado			Nível Execução Anual (%)	Nível Execução Global (%)
		Ano / N°	Ação				AC	AA	FC	Início	Fim	Ano	Anos seguintes	Total	Anos Anteriores	Ano	Total		
2				Funções Sociais															
2	4.3			Saneamento															
2	4.3	2013/48		Rede de saneamento da Lage	04 07010402	E				01/2013	12/2016	100,00	220 000,00	220 100,00	0,00	0,00	0,00	0,00	0,00
2	4.3	2013/49		Rede de saneamento de Moure	04 07010402	E				01/2013	12/2016	26 100,00	340 000,00	366 100,00	0,00	13 583,42	13 583,42	52,04	3,71
2	4.3	2013/50		Rede de saneamento de Marrancos e Arcozelo	04 07010402	E				01/2013	12/2016	100,00	500 000,00	500 100,00	0,00	0,00	0,00	0,00	0,00
2	4.3	2013/51		Rede de saneamento de Sabariz, Lanhas, Coucieiro e Ponte S. Vicente	04 07010402	E				01/2013	12/2016	100,00	275 000,00	275 100,00	0,00	0,00	0,00	0,00	0,00
2	4.3	2013/52		Rede sanea. de Gondiaães, Mós, Pico de Regalados, Pico S. Crist. e Gême	04 07010402	E				01/2013	12/2016	100,00	275 000,00	275 100,00	0,00	0,00	0,00	0,00	0,00
2	4.3	2013/53		Rede san. R. Neiva( Azões, Rio Mau, Goães, D. Igrejas, Pedregais e Godinhaços)	04 07010402	E				01/2013	12/2016	100,00	490 000,00	490 100,00	0,00	0,00	0,00	0,00	0,00
2	4.3	2013/54		Rede de saneamento de Oleiros e Atiães	04 07010402	E				01/2013	12/2016	23 600,00	200 000,00	223 600,00	0,00	23 450,72	23 450,72	99,37	10,49
2	4.3	2013/55		Rede de saneamento do Vade	04 07010402	E				01/2013	12/2016	33 100,00	225 000,00	258 100,00	0,00	0,00	0,00	0,00	0,00
2	4.3	2013/56		Rede de saneamento na Vila de Prado	04 07010402	E				01/2013	12/2016	50,00	375 000,00	375 050,00	0,00	0,00	0,00	0,00	0,00
2	4.3	2013/57		Rede de saneamento da Loureira	04 07010402	E				01/2013	12/2016	100,00	285 000,00	285 100,00	0,00	0,00	0,00	0,00	0,00
2	4.3	2013/58		Rede de saneamento															
2	4.3	2013/58	1	Ramais domiciliários - empreitada	04 07010402	E				01/2013	12/2016	17 300,00	300 000,00	317 300,00	0,00	14 464,86	14 464,86	83,61	4,56
2	4.3	2013/59		Ampliação das redes de saneamento	04 07010402	E				01/2013	12/2016	249,00	225 000,00	225 249,00	0,00	0,00	0,00	0,00	0,00
2	4.3	2013/60		Ligação das redes de saneamento em baixa aos interceptores e ETAR's	04 07010403	E				01/2013	12/2016	100,00	300 000,00	300 100,00	0,00	0,00	0,00	0,00	0,00
2	4.3	2013/62		Aquisição de terrenos	0103 070101	O				01/2013	12/2013	100,00	0,00	100,00	0,00	0,00	0,00	0,00	0,00
2	4.3	2013/84		Obra de recolha/armazenam. de águas pluviais p/ sist. rega de jardins	04 07010413	E				01/2013	12/2016	0,00	240 000,00	240 000,00	0,00	0,00	0,00	0,00	0,00
Totais do Programa 4.3:												1 061 109,00	7 235 000,00	8 296 109,00	28 042,84	789 381,18	817 424,02	74,39	9,82
2	4.4			Abastecimento de água															
2	4.4	2013/64		Recup.,captações e implem. tratamento peq. sist. locais abastec. água	04 07010407	E				01/2013	12/2016	41 100,00	105 000,00	146 100,00	0,00	0,00	0,00	0,00	0,00
2	4.4	2013/65		Construção reservatório da Lage/Turiz e conduta adutora e distribuidora	04 07010407	E				01/2013	12/2015	100,00	120 000,00	120 100,00	0,00	0,00	0,00	0,00	0,00
2	4.4	2013/66		Construção do reservatório de água em Godinhaços	04 07010407	E				01/2013	12/2016	100,00	240 000,00	240 100,00	0,00	0,00	0,00	0,00	0,00
2	4.4	2013/68		Construção do reservatório de água em Covas	04 07010407	E				01/2013	12/2015	50,00	50 000,00	50 050,00	0,00	0,00	0,00	0,00	0,00
2	4.4	2013/69		Construção do reservatório de água em Gondiaães	04 07010407	E				01/2013	12/2014	500,00	25 000,00	25 500,00	0,00	0,00	0,00	0,00	0,00
2	4.4	2013/70		Const. reserv. M. Santa, central elevat. Gême, condutas adutoras e distribuidoras	04 07010407	E				01/2013	12/2014	500,00	75 000,00	75 500,00	0,00	0,00	0,00	0,00	0,00
2	4.4	2013/71		Reservatórios dos pequenos sistemas	04 07010407	E				01/2013	12/2016	100,00	525 000,00	525 100,00	0,00	0,00	0,00	0,00	0,00
2	4.4	2013/73		Depósitos pré-fabricados	04 070115	O				01/2013	12/2013	8 350,00	0,00	8 350,00	0,00	0,00	0,00	0,00	0,00
2	4.4	2013/74		Substituição de condutas da rede de abastecimento de água municipal	04 07010407	E				01/2013	12/2014	750,00	120 000,00	120 750,00	0,00	0,00	0,00	0,00	0,00
2	4.4	2013/75		Prolongamento e reforço da rede de abastecimento de água municipal	04 07010407	E				01/2013	12/2016	100,00	550 000,00	550 100,00	0,00	0,00	0,00	0,00	0,00
2	4.4	2013/76		Construção/ampliação/beneficiação de depósitos existentes	04 07010407	E				01/2013	12/2016	100,00	200 000,00	200 100,00	0,00	0,00	0,00	0,00	0,00
2	4.4	2013/77		Abastec.água-P. Cabras, Carreiras S.Miguel/S. Tiago, Nevogilde e Dossãos	04 07010407	E				01/2013	12/2016	500,00	800 000,00	800 500,00	0,00	0,00	0,00	0,00	0,00
2	4.4	2013/78		Sist. abastec. de água Aboim da Nóbrega(captação,tratamento,C.elev.reserv.redes adut/dist)	04 07010407	E				01/2013	12/2016	100,00	350 000,00	350 100,00	0,00	0,00	0,00	0,00	0,00
2	4.4	2013/79		Ampliação da estação de captação e tratamento de água do rio Homem	04 07010407	E				01/2013	12/2016	500,00	500 000,00	500 500,00	0,00	0,00	0,00	0,00	0,00

# Execução Anual do Plano Plurianual de Investimentos

## Município de Vila Verde

Ano: 2013

(designação da autarquia local)

(unidade: €)

Obj.	Prog	Projeto		Designação	Código Classificação Orçamental	Forma de Realiz.	Fonte Financiamento (%)			Datas (Mês/Ano)		Montante Previsto			Montante executado			Nível Execução Anual (%)	Nível Execução Global (%)
		Ano / N°	Ação				AC	AA	FC	Início	Fim	Ano	Anos seguintes	Total	Anos Anteriores	Ano	Total		
2				Funções Sociais															
2	4.4			Abastecimento de água															
2	4.4	2013/80		Abastecimento de água à freguesia de Covas	04 07010407	E				01/2013	12/2014	100,00	90 000,00	90 100,00	0,00	0,00	0,00	0,00	0,00
2	4.4	2013/82		Execução de ramais	04 07010407	E				01/2013	12/2016	106 000,00	34 000,00	140 000,00	0,00	90 850,00	90 850,00	85,71	64,89
2	4.4	2013/83		Execução de ramais domiciliários de abastecimento de água	04 07010407	E				01/2013	12/2015	20 000,00	150 000,00	170 000,00	0,00	0,00	0,00	0,00	0,00
2	4.4	2013/86		Obras de abastecimento de água															
2	4.4	2013/86	1	Abastecimento de água - empreitada	04 07010407	E				01/2013	12/2016	508 018,00	1 750 000,00	2 258 018,00	326 819,37	417 774,74	744 594,11	82,24	28,81
2	4.4	2013/87		Contadores volumétricos	04 07011002	O				01/2013	12/2016	41 960,00	140 000,00	181 960,00	36 558,87	31 418,07	67 976,94	74,88	31,11
2	4.4	2013/89		Aquisição de terrenos	0103 070101	O				01/2013	12/2015	500,00	195 000,00	195 500,00	23 067,50	0,00	23 067,50	0,00	10,55
				Totais do Programa 4.4:								729 428,00	6 019 000,00	6 748 428,00	386 445,74	540 042,81	926 488,55	74,04	12,99
2	4.5			Resíduos sólidos															
2	4.5	2013/92		Ecopontos	04 070115	O				01/2013	12/2016	100,00	175 000,00	175 100,00	0,00	0,00	0,00	0,00	0,00
				Totais do Programa 4.5:								100,00	175 000,00	175 100,00	0,00	0,00	0,00	0,00	0,00
2	4.6			Protecção do meio ambiente e conservação da nature															
2	4.6	2013/94		Cemitérios															
2	4.6	2013/94	1	Obras de ampliação e conservação	04 07010412	E				01/2013	12/2015	162 991,00	10 000,00	172 991,00	2 220,82	161 990,63	164 211,45	99,39	93,72
2	4.6	2013/94	4	Aquisição de terrenos	0103 070101	O				01/2013	12/2013	0,00	0,00	0,00	0,00	0,00	0,00	0,00	0,00
2	4.6	2013/96		Preservação/recuperação e valorização ambiental	04 07010413	E				01/2013	12/2013	50,00	0,00	50,00	0,00	0,00	0,00	0,00	0,00
				Totais do Programa 4.6:								163 041,00	10 000,00	173 041,00	2 220,82	161 990,63	164 211,45	99,36	93,69
2	5.1			Cultura															
2	5.1	2011/60		Regeneração do centro urbano de Vila Verde															
2	5.1	2011/60	1	Construção da Casa do Conhecimento	05 07010301	E		20	80	01/2011	12/2013	906 200,00	0,00	906 200,00	305 562,78	258 895,81	564 458,59	28,57	46,58
2	5.1	2011/60	2	Hardware	05 070107	O		20	80	01/2011	12/2013	44 785,33	0,00	44 785,33	7 997,41	24 584,95	32 582,36	54,90	61,73
2	5.1	2011/60	3	Software	05 070108	O		20	80	01/2011	12/2013	39 840,00	0,00	39 840,00	0,00	0,00	0,00	0,00	0,00
2	5.1	2011/61		Constituição e implementação da rede de Casas do Conhecimento															
2	5.1	2011/61	1	Hardware	05 070107	O		30	70	01/2011	12/2013	20 960,00	0,00	20 960,00	923,12	9 959,89	10 883,01	47,52	49,73
2	5.1	2012/76		Centro de dinamização artesanal - Aliança artesanal															
2	5.1	2012/76	1	Recuperação / ampliação do edifício da aliança artesanal	05 07010301	E		20	80	01/2012	12/2015	188,00	60 250,00	60 438,00	0,00	0,00	0,00	0,00	0,00
2	5.1	2013/100		Rede de comunicações eletrónicas de alta velocidade de Vila Verde	03 07010413	E				01/2013	12/2014	1 000,00	0,00	1 000,00	0,00	0,00	0,00	0,00	0,00
2	5.1	2013/101		Biblioteca Prof. Machado Vilela															
2	5.1	2013/101	1	Fundos bibliográficos	05 070115	O				01/2013	12/2016	8 745,00	52 000,00	60 745,00	0,00	5 490,00	5 490,00	62,78	9,04
2	5.1	2013/102		Recuperação do edifício da Biblioteca															
2	5.1	2013/102	1	Recuperação do edifício - empreitada	03 07010301	E				01/2013	12/2015	18 625,00	150 000,00	168 625,00	0,00	18 550,00	18 550,00	99,60	11,00
2	5.1	2013/103		Casa da Cultura															
2	5.1	2013/103	1	Recuperação do edifício da Casa da Cultura - empreitada	03 07010301	E				01/2013	12/2016	10 973,00	400 000,00	410 973,00	0,00	9 454,48	9 454,48	86,16	2,30
2	5.1	2013/104		Centro Interpretativo da Ribeira do Neiva - observatório cultural do Minho															

Execução Anual do Plano Plurianual de Investimentos

Município de Vila Verde

(designação da autarquia local)

Ano: 2013

(unidade: €)

Obj.	Prog	Projeto		Designação	Código Classificação Orçamental	Forma de Realiz.	Fonte Financiamento (%)			Datas (Mês/Ano)		Montante Previsto			Montante executado			Nível Execução Anual (%)	Nível Execução Global (%)
		Ano / N°	Ação				AC	AA	FC	Início	Fim	Ano	Anos seguintes	Total	Anos Anteriores	Ano	Total		
2				Funções Sociais															
2	5.1			Cultura															
2	5.1	2013/104	1	Software	05 070108	O				01/2013	12/2013	100,00	0,00	100,00	0,00	0,00	0,00	0,00	0,00
2	5.1	2013/104	2	Hardware	05 070107	O				01/2013	12/2013	100,00	0,00	100,00	0,00	0,00	0,00	0,00	0,00
2	5.1	2013/104	3	Outros bens	05 070115	O				01/2013	12/2013	100,00	0,00	100,00	0,00	0,00	0,00	0,00	0,00
2	5.1	2013/104	4	Centro interpretativo - empreitada	03 07010307	E				01/2013	12/2014	500,00	220 000,00	220 500,00	0,00	0,00	0,00	0,00	0,00
2	5.1	2013/105		Criação do Museu de Linho em Marrancos	03 07010307	E				01/2013	12/2013	500,00	0,00	500,00	0,00	0,00	0,00	0,00	0,00
2	5.1	2013/106		Centro Interpretativo de artesanato em Cerâmica - Vila de Prado	03 07010307	E				01/2013	12/2015	100,00	230 000,00	230 100,00	0,00	0,00	0,00	0,00	0,00
2	5.1	2013/107		Recuperação do edifício da adegas cooperativa	03 07010307	E				01/2013	12/2014	500,00	200 000,00	200 500,00	0,00	0,00	0,00	0,00	0,00
Totais do Programa 5.1:												1 053 216,33	1 312 250,00	2 365 466,33	314 483,31	326 935,13	641 418,44	31,04	23,93
2	5.2			Desporto, recreio e lazer															
2	5.2	2011/78		Estádio Municipal	05 07010406	E				01/2011	12/2013	474 647,00	0,00	474 647,00	60 167,41	1 144 648,83	1 204 816,24	241,16	225,28
2	5.2	2011/80		Construção do pavilhão da Ribeira do Neiva	05 07010406	E				01/2011	12/2013	59 326,00	0,00	59 326,00	33 883,80	59 312,16	93 195,96	99,98	99,99
2	5.2	2011/95		Pavilhão gimnodesportivo de Vade	05 07010302	E	30		70	01/2011	12/2013	481 253,12	0,00	481 253,12	228 719,06	281 613,17	510 332,23	58,52	71,88
2	5.2	2011/96		Pavilhão gimnodesportivo de Cervães	05 07010302	E	30		70	01/2011	12/2013	426 167,00	0,00	426 167,00	157 336,57	95 010,74	252 347,31	22,29	43,25
2	5.2	2013/110		Complexo desportivo da Ribeira do Neiva	03 07010302	E				01/2013	12/2016	100,00	285 000,00	285 100,00	0,00	0,00	0,00	0,00	0,00
2	5.2	2013/111		Ampliação do complexo de lazer de Vila Verde	03 07010302	E				01/2013	12/2015	500,00	400 000,00	400 500,00	0,00	0,00	0,00	0,00	0,00
2	5.2	2013/112		Construção e manutenção de infraestruturas desportivas	03 07010406	E				01/2013	12/2016	173 525,00	155 000,00	328 525,00	99 215,58	150 330,33	249 545,91	86,63	58,34
2	5.2	2013/114		Balneários do centro educativo de Atões															
2	5.2	2013/114	1	Balneários - empreitada	03 07010406	E				01/2013	12/2013	24 000,00	0,00	24 000,00	0,00	23 835,16	23 835,16	99,31	99,31
2	5.2	2013/115		Parques infantis	05 07010406	O				01/2013	12/2015	99 650,00	100 000,00	199 650,00	10 161,61	93 693,61	103 855,22	94,02	49,50
2	5.2	2013/120		Pista de pesca - margem do Cávado	03 07010413	E				01/2013	12/2015	100,00	155 000,00	155 100,00	0,00	0,00	0,00	0,00	0,00
2	5.2	2013/121		Construção de ciclovia do Cávado - fase I	03 07010413	E				01/2013	12/2014	100,00	150 000,00	150 100,00	0,00	0,00	0,00	0,00	0,00
2	5.2	2013/122		Construção de ciclovia do Homem - fase I	03 07010413	E				01/2013	12/2014	100,00	120 000,00	120 100,00	0,00	0,00	0,00	0,00	0,00
2	5.2	2013/123		Construção de ciclovia de Vila Verde - fase I	03 07010413	E				01/2013	12/2013	489,00	0,00	489,00	0,00	0,00	0,00	0,00	0,00
2	5.2	2013/124		Recuperação de margens ribeirinhas															
2	5.2	2013/124	1	Valorização da praia fluvial do Faial	03 07010413	E				01/2013	12/2015	116 100,00	330 000,00	446 100,00	0,00	116 033,60	116 033,60	99,94	26,01
2	5.2	2013/124	2	Edifícios de apoio	03 07010307	E				01/2013	12/2016	100,00	250 000,00	250 100,00	0,00	0,00	0,00	0,00	0,00
2	5.2	2013/124	3	Construções diversas	03 07010413	E				01/2013	12/2016	17 800,00	245 000,00	262 800,00	0,00	17 798,10	17 798,10	99,99	6,77
2	5.2	2013/129		Aquisição de terrenos	0103 070101	O				01/2013	12/2013	10 000,00	0,00	10 000,00	0,00	10 000,00	10 000,00	100,00	100,00
Totais do Programa 5.2:												1 883 957,12	2 190 000,00	4 073 957,12	589 484,03	1 992 275,70	2 581 759,73	105,75	55,36
Totais do Objetivo 2:												8 132 325,45	19 859 250,00	27 991 575,45	6 617 861,51	6 499 477,37	13 117 338,88	79,92	37,90

# Execução Anual do Plano Plurianual de Investimentos

## Município de Vila Verde

Ano: 2013

(designação da autarquia local)

(unidade: €)

Obj.	Prog	Projeto		Designação	Código Classificação Orçamental	Forma de Realiz.	Fonte Financiamento (%)			Datas (Mês/Ano)		Montante Previsto			Montante executado			Nível Execução Anual (%)	Nível Execução Global (%)
		Ano / N°	Ação				AC	AA	FC	Início	Fim	Ano	Anos seguintes	Total	Anos Anteriores	Ano	Total		
3				Funções Económicas															
3	1.0			Agricultura, pecuária, silvicultura, caça e pesca															
3	1.0	2013/130		Caminhos agrícolas															
3	1.0	2013/130	3	Caminhos agrícolas - empreitadas	03 07010408	E				01/2013	12/2016	100,00	385 000,00	385 100,00	0,00	0,00	0,00	0,00	0,00
3	1.0	2013/131		Dinamização do tecido agro-florestal															
3	1.0	2013/131	2	Investimento	04 07010413	E				01/2013	12/2013	0,00	0,00	0,00	0,00	0,00	0,00	0,00	0,00
3	1.0	2013/132		Caminhos rurais	03 07010408	E				01/2013	12/2013	100,00	0,00	100,00	0,00	0,00	0,00	0,00	0,00
Totais do Programa 1.0:												200,00	385 000,00	385 200,00	0,00	0,00	0,00	0,00	0,00
3	2.0			Indústria e Energia															
3	2.0	2013/134		Loteamento industrial de Gême - fase I	03 07010413	E				01/2013	12/2013	286 065,00	0,00	286 065,00	85 471,30	278 252,79	363 724,09	97,27	97,90
3	2.0	2013/135		Loteamento industrial de Gême - fase II	03 07010413	E				01/2013	12/2016	500,00	200 000,00	200 500,00	0,00	0,00	0,00	0,00	0,00
3	2.0	2013/137		Acesso ao parque industrial de Gême	03 07010408	E				01/2013	12/2014	500,00	130 000,00	130 500,00	0,00	0,00	0,00	0,00	0,00
3	2.0	2013/138		Outras infraestruturas de loteamentos industriais	03 07010413	E				01/2013	12/2016	100,00	265 000,00	265 100,00	0,00	0,00	0,00	0,00	0,00
3	2.0	2013/139		Parque de inovação e conhecimento															
3	2.0	2013/139	1	Investimentos	03 07010307	E				01/2013	12/2013	500,00	0,00	500,00	0,00	0,00	0,00	0,00	0,00
3	2.0	2013/139	2	Aquisição de terrenos	0103 070101	O				01/2013	12/2013	500,00	0,00	500,00	0,00	0,00	0,00	0,00	0,00
3	2.0	2013/140		Iluminação pública															
3	2.0	2013/140	1	Iluminação pública - construções diversas	04 07010404	E				01/2013	12/2013	50,00	0,00	50,00	0,00	0,00	0,00	0,00	0,00
3	2.0	2013/140	2	Iluminação pública - ramais	04 07010404	O				01/2013	12/2016	42 500,00	140 000,00	182 500,00	4 783,43	22 703,74	27 487,17	53,42	14,68
3	2.0	2013/141		Instalação de reguladores de fluxo luminoso em Vila Verde	04 070115	O				01/2013	12/2016	100,00	225 000,00	225 100,00	0,00	0,00	0,00	0,00	0,00
3	2.0	2013/142		Aquisição de terrenos para criação de zonas industriais	0103 070101	O				01/2013	12/2013	100,00	0,00	100,00	35 000,00	0,00	35 000,00	0,00	99,72
Totais do Programa 2.0:												330 915,00	960 000,00	1 290 915,00	125 254,73	300 956,53	426 211,26	90,95	30,10
3	3.1			Transportes rodoviários															
3	3.1	2011/115		Via intermunicipal Homem-Lima	03 07010408	E				01/2011	12/2013	70 471,00	0,00	70 471,00	63 940,08	39 340,53	103 280,61	55,83	76,84
3	3.1	2011/124		C.M. 1158 (Bustelo-Limite concelho)-D. Igrejas	03 07010408	E				01/2011	12/2013	455 948,00	0,00	455 948,00	27 943,29	455 447,16	483 390,45	99,89	99,90
3	3.1	2012/112		Requalificação do arruamento da ER 205 à igreja de Cabanelas	03 07010408	E				01/2012	12/2013	161 800,00	0,00	161 800,00	0,00	161 546,06	161 546,06	99,84	99,84
3	3.1	2013/143		Variante à ER 205 - Vila de Prado - Oleiros	03 07010408	E				01/2013	12/2015	0,00	380 000,00	380 000,00	0,00	0,00	0,00	0,00	0,00
3	3.1	2013/144		Requalificação da rua Luís Vaz de Camões	03 07010408	E				01/2013	12/2015	100,00	195 000,00	195 100,00	0,00	0,00	0,00	0,00	0,00
3	3.1	2013/145		Acessos a centros educativos	03 07010408	E				01/2013	12/2013	176 800,00	0,00	176 800,00	49 108,78	176 778,06	225 886,84	99,99	99,99
3	3.1	2013/146		Acesso ao lar de idosos de Escariz S. Martinho	03 07010408	E				01/2013	12/2013	28 600,00	0,00	28 600,00	0,00	26 791,50	26 791,50	93,68	93,68
3	3.1	2013/148		Acesso ao centro escolar de Vila Verde - 2ª fase	03 07010408	E				01/2013	12/2014	0,00	150 000,00	150 000,00	0,00	0,00	0,00	0,00	0,00
3	3.1	2013/149		Ligação entre o bairro do Sol e o lugar das Cruzes - Pico de Regalados	03 07010408	E				01/2013	12/2015	0,00	175 000,00	175 000,00	0,00	0,00	0,00	0,00	0,00
3	3.1	2013/150		Construção e reparação de abrigos de passageiros	03 07010413	E				01/2013	12/2016	7 500,00	95 000,00	102 500,00	254,10	3 444,00	3 698,10	45,92	3,60
3	3.1	2013/151		Requalificação da EM 566-2 (Loureira-Lage)	03 07010408	E				01/2013	12/2015	0,00	300 000,00	300 000,00	0,00	0,00	0,00	0,00	0,00
3	3.1	2013/152		Requalificação da EM Coucieiro-Sande-Pico S. Cristóvão	03 07010408	E				01/2013	12/2015	500,00	450 000,00	450 500,00	0,00	0,00	0,00	0,00	0,00
3	3.1	2013/153		Requalificação do CM 1179-1 - Freiriz-Parada de Gatim	03 07010408	E				01/2013	12/2015	0,00	400 000,00	400 000,00	0,00	0,00	0,00	0,00	0,00

Execução Anual do Plano Plurianual de Investimentos

Município de Vila Verde

(designação da autarquia local)

Ano: 2013

(unidade: €)

Obj.	Prog.	Projeto		Designação	Código Classificação Orçamental	Forma de Realiz.	Fonte Financiamento (%)			Datas (Mês/Ano)		Montante Previsto			Montante executado			Nível Execução Anual (%)	Nível Execução Global (%)
		Ano / N°	Ação				AC	AA	FC	Início	Fim	Ano	Anos seguintes	Total	Anos Anteriores	Ano	Total		
3				Funções Económicas															
3	3.1			Transportes rodoviários															
3	3.1	2013/154		Sinalização e segurança rodoviária															
3	3.1	2013/154	1	Sinalização e segurança	03 07010409	O				01/2013	12/2016	22 673,00	220 000,00	242 673,00	41 910,80	19 405,89	61 316,69	85,59	21,55
3	3.1	2013/155		Vias de comunicação															
3	3.1	2013/155	1	Vias - empreitada	03 07010408	E				01/2013	12/2016	1 537 082,00	850 000,00	2 387 082,00	443 791,25	1 000 858,86	1 444 650,11	65,11	51,03
Totais do Programa 3.1:												2 461 474,00	3 215 000,00	5 676 474,00	626 948,30	1 883 612,06	2 510 560,36	76,52	39,83
3	4.1			Mercados e feiras															
3	4.1	2013/159		Mercado municipal	03 07010303	E				01/2013	12/2013	0,00	0,00	0,00	0,00	0,00	0,00	0,00	0,00
Totais do Programa 4.1:												0,00	0,00	0,00	0,00	0,00	0,00	0,00	0,00
3	4.2			Turismo															
3	4.2	2011/145		Loja de turismo															
3	4.2	2011/145	6	Imobilizado	05 070115	O	35	65		01/2011	12/2013	79 500,00	0,00	79 500,00	0,00	0,00	0,00	0,00	0,00
3	4.2	2011/145	7	Loja interativa do turismo	05 07010301	E	35	65		01/2011	12/2013	158 321,00	0,00	158 321,00	0,00	133 475,65	133 475,65	84,31	84,31
Totais do Programa 4.2:												237 821,00	0,00	237 821,00	0,00	133 475,65	133 475,65	56,12	56,12
Totais do Objetivo 3:												3 030 410,00	4 560 000,00	7 590 410,00	752 203,03	2 318 044,24	3 070 247,27	76,49	36,80
Total Geral:												12 534 104,45	26 428 150,00	38 962 254,45	8 198 711,07	9 500 557,13	17 699 268,20	75,80	37,53

ORGÃO EXECUTIVO

Em .... de ..... de .....  
.....

ORGÃO DELIBERATIVO

Em .... de ..... de .....  
.....



# Execução Anual das Atividades mais Relevantes

## Município de Vila Verde

Ano: 2013

(designação da autarquia local)

(unidade: €)

Obj.	Prog	Projeto		Designação	Código Classificação Orçamental	Forma de Realiz.	Fonte Financiamento (%)			Datas (Mês/Ano)		Montante Previsto			Montante executado			Nível Execução Anual (%)	Nível Execução Global (%)
		Ano / N°	Ação				AC	AA	FC	Início	Fim	Ano	Anos seguintes	Total	Anos Anteriores	Ano	Total		
1				Funções Gerais															
1	1.1			Administração geral															
1	1.1	2011/5		Modernização administrativa do município de Vila Verde - Vila Verde 2.0															
1	1.1	2011/5	4	Serviços	02 020225	O		100		01/2013	12/2013	100,00	0,00	100,00	0,00	0,00	0,00	0,00	0,00
1	1.1	2011/5	7	Implementação de um sistema de arquivo digital	02 020220	O		40	60	01/2013	12/2013	100,00	0,00	100,00	0,00	0,00	0,00	0,00	0,00
1	1.1	2011/5	9	Serviços especializados	02 020220	O		40	60	01/2013	12/2013	100,00	0,00	100,00	0,00	0,00	0,00	0,00	0,00
1	1.1	2011/5	10	Estudos, projetos e consultoria	02 020214	O				01/2013	12/2013	100,00	0,00	100,00	0,00	0,00	0,00	0,00	0,00
1	1.1	2011/6		Cávado Digital 2															
1	1.1	2011/6	3	Serviços	02 020225	O		15	85	01/2013	12/2013	75 100,00	0,00	75 100,00	0,00	0,00	0,00	0,00	0,00
1	1.1	2011/7		e-participation															
1	1.1	2011/7	2	Estudos, projetos e consultoria	02 020214	O		15	85	01/2013	12/2013	499,00	0,00	499,00	20 069,91	0,00	20 069,91	0,00	97,57
1	1.1	2013/1		Aquisição/reparação de imobilizado															
1	1.1	2013/1	11	Construção/reparação - serviços	04 020203	O				01/2013	12/2016	410 435,00	425 000,00	835 435,00	439 607,32	358 971,22	798 578,54	87,46	62,63
1	1.1	2013/1	13	Aquisição de bens	0103 020121	O				01/2013	12/2016	439 300,00	440 000,00	879 300,00	303 448,49	330 602,87	634 051,36	75,26	53,61
1	1.1	2013/3		Estudos, projetos e consultoria	0103 020214	O				01/2013	12/2016	55 777,00	63 000,00	118 777,00	53 136,00	42 638,00	95 774,00	76,44	55,71
1	1.1	2013/6		Auditoria, inquéritos e outros serviços necessários ao sistema de gestão da qualidade	0103 020220	O				01/2013	12/2016	100,00	26 400,00	26 500,00	0,00	0,00	0,00	0,00	0,00
1	1.1	2013/7		Divulgação de suporte a jornadas	0103 020216	O				01/2013	12/2016	100,00	16 500,00	16 600,00	0,00	0,00	0,00	0,00	0,00
1	1.1	2013/99		Modernização administrativa do Município de Vila Verde															
1	1.1	2013/99	3	Serviços	0103 020220	O				01/2013	12/2015	1 000,00	2 000,00	3 000,00	0,00	0,00	0,00	0,00	0,00
Totais do Programa 1.1:												982 711,00	972 900,00	1 955 611,00	816 261,72	732 212,09	1 548 473,81	74,51	55,86
1	2.1			Protecção civil e luta contra incêndios															
1	2.1	2013/9		Serviço municipal de protecção civil															
1	2.1	2013/9	1	Bens	04 020121	O				01/2013	12/2016	2 050,00	14 000,00	16 050,00	0,00	40,77	40,77	1,99	0,25
1	2.1	2013/9	2	Vestuário	04 020107	O				01/2013	12/2016	1 460,00	6 000,00	7 460,00	546,61	1 453,25	1 999,86	99,54	24,98
1	2.1	2013/9	3	Serviços	04 020225	O				01/2013	12/2016	600,00	61 000,00	61 600,00	7 586,93	407,86	7 994,79	67,98	11,56
1	2.1	2013/10		Instituições humanitárias	0103 04070104	T				01/2013	12/2016	148 000,00	133 000,00	281 000,00	28 500,00	133 500,00	162 000,00	90,20	52,34
1	2.1	2013/11		Protecção florestal															
1	2.1	2013/11	1	Ferramentas e utensílios	04 020117	O				01/2013	12/2016	5 340,00	26 000,00	31 340,00	795,54	2 943,34	3 738,88	55,12	11,63
1	2.1	2013/11	2	Sapadores florestais	0103 04070104	T				01/2013	12/2016	115 000,00	160 000,00	275 000,00	32 500,00	110 000,00	142 500,00	95,65	46,34
1	2.1	2013/11	3	Vestuário	04 020107	O				01/2013	12/2016	2 500,00	14 500,00	17 000,00	0,00	311,83	311,83	12,47	1,83
1	2.1	2013/12		Infraestruturas florestais															
1	2.1	2013/12	2	Caminhos e pontos de água - bens	04 020121	A				01/2013	12/2016	1 000,00	42 000,00	43 000,00	402,18	0,00	402,18	0,00	0,93
1	2.1	2013/12	3	Caminhos e pontos de água - serviços	04 020225	A				01/2013	12/2016	33 000,00	100 000,00	133 000,00	6 989,60	11 875,17	18 864,77	35,99	13,48
1	2.1	2013/13		Operações de silvicultura	04 020220	O				01/2013	12/2016	9 500,00	25 000,00	34 500,00	0,00	0,00	0,00	0,00	0,00
1	2.1	2013/14		Estudos, projetos e consultoria	04 020214	O				01/2013	12/2016	50,00	4 000,00	4 050,00	0,00	0,00	0,00	0,00	0,00
1	2.1	2013/15		Planeamento e gestão de riscos naturais e tecnológicos															
1	2.1	2013/15	1	Serviços especializados	04 020220	O				01/2013	12/2013	50,00	0,00	50,00	0,00	0,00	0,00	0,00	0,00

Execução Anual das Atividades mais Relevantes

Município de Vila Verde

(designação da autarquia local)

Ano: 2013

(unidade: €)

Obj.	Prog	Projeto		Designação	Código Classificação Orçamental	Forma de Realiz.	Fonte Financiamento (%)			Datas (Mês/Ano)		Montante Previsto			Montante executado			Nível Execução Anual (%)	Nível Execução Global (%)
		Ano / N°	Ação				AC	AA	FC	Início	Fim	Ano	Anos seguintes	Total	Anos Anteriores	Ano	Total		
1				Funções Gerais															
1	2.1			Protecção civil e luta contra incêndios															
1	2.1	2013/15	2	Publicidade	04 020217	O				01/2013	12/2013	50,00	0,00	50,00	3 616,20	0,00	3 616,20	0,00	98,64
Totais do Programa 2.1:												318 600,00	585 500,00	904 100,00	80 937,06	260 532,22	341 469,28	81,77	34,67
Totais do Objetivo 1:												1 301 311,00	1 558 400,00	2 859 711,00	897 198,78	992 744,31	1 889 943,09	76,29	50,31

# Execução Anual das Atividades mais Relevantes

## Município de Vila Verde

Ano: 2013

(unidade: €)

Obj.	Prog	Projeto		Designação	Código Classificação Orçamental	Forma de Realiz.	Fonte Financiamento (%)			Datas (Mês/Ano)		Montante Previsto			Montante executado			Nível Execução Anual (%)	Nível Execução Global (%)
		Ano / N°	Ação				AC	AA	FC	Início	Fim	Ano	Anos seguintes	Total	Anos Anteriores	Ano	Total		
2				Funções Sociais															
2	1.1			Ensino não superior															
2	1.1	2013/17		Pré-escolar															
2	1.1	2013/17	1	Ampliação e conservação de jardins de infância	04 020121	A				01/2013	12/2016	143 463,75	150 000,00	293 463,75	121 572,91	118 314,18	239 887,09	82,47	57,80
2	1.1	2013/17	6	Funcionamento de jardins de infância	0103 0405010201	T				01/2013	12/2014	473 516,00	400 000,00	873 516,00	409 259,91	388 185,29	797 445,20	81,98	62,17
2	1.1	2013/17	7	Parques infantis															
2	1.1	2013/17	7/2	Parques infantis - bens	04 020121	O				01/2013	12/2014	7 500,00	5 000,00	12 500,00	0,00	5 582,72	5 582,72	74,44	44,66
2	1.1	2013/18		Ensino Básico															
2	1.1	2013/18	1	Ampliação / conservação de edifícios	04 020121	A				01/2013	12/2016	334 856,00	405 000,00	739 856,00	241 748,83	274 424,41	516 173,24	81,95	52,58
2	1.1	2013/23		Geral															
2	1.1	2013/23	2	Apoio a atividades gerais de instituições	0103 04070104	T				01/2013	12/2016	100,00	40 000,00	40 100,00	0,00	0,00	0,00	0,00	0,00
2	1.1	2013/23	3	Funcionamento dos agrupamentos	0103 04070105	T				01/2013	12/2016	65 165,00	160 000,00	225 165,00	49 929,71	63 075,56	113 005,27	96,79	41,08
2	1.1	2013/23	4	Estudos, Projetos e consultadoria	05 020214	O				01/2013	12/2016	15 000,00	30 000,00	45 000,00	21 525,00	14 898,99	36 423,99	99,33	54,75
2	1.1	2013/23	5	Sociedade Amar Terra Verde, Lda															
2	1.1	2013/23	5/1	Transferências de capital	0103 08010103	T				01/2013	12/2013	65 000,00	0,00	65 000,00	0,00	45 000,00	45 000,00	69,23	69,23
2	1.1	2013/23	5/2	Transferências correntes	0103 05010102	T				01/2013	12/2013	45 000,00	0,00	45 000,00	0,00	0,00	0,00	0,00	0,00
Totais do Programa 1.1:												1 149 600,75	1 190 000,00	2 339 600,75	844 036,36	909 481,15	1 753 517,51	79,11	55,08
2	1.2			Serviços auxiliares de ensino															
2	1.2	2013/25		Transportes escolares															
2	1.2	2013/25	1	Pré-escolar	05 020210	O				01/2013	12/2016	102 386,00	280 000,00	382 386,00	56 965,37	78 043,96	135 009,33	76,23	30,73
2	1.2	2013/25	2	1º ciclo	05 020210	O				01/2013	12/2016	778 125,00	1 050 000,00	1 828 125,00	237 042,54	620 563,67	857 606,21	79,75	41,53
2	1.2	2013/25	3	2º, 3º ciclo e secundário	05 020210	O				01/2013	12/2016	2 615 000,00	2 650 000,00	5 265 000,00	1 056 049,44	2 337 543,94	3 393 593,38	89,39	53,69
2	1.2	2013/25	4	Componente de apoio à família	05 020210	O				01/2013	12/2016	50 915,00	165 000,00	215 915,00	22 838,37	41 776,59	64 614,96	82,05	27,06
2	1.2	2013/25	5	PIEF - programa integrado de educação e formação	0103 04070104	T				01/2013	12/2014	50,00	7 500,00	7 550,00	0,00	0,00	0,00	0,00	0,00
2	1.2	2013/26		Cantinas escolares															
2	1.2	2013/26	1	Pré-escolar	0103 0405010201	T				01/2013	12/2016	243 000,00	500 000,00	743 000,00	259 501,84	220 446,95	479 948,79	90,72	47,88
2	1.2	2013/26	2	Pré-escolar - refeições confeccionadas	05 020105	O				01/2013	12/2016	243 407,00	380 000,00	623 407,00	0,00	179 463,19	179 463,19	73,73	28,79
2	1.2	2013/26	3	Ensino básico - agrupamento de escolas	0103 04070105	T				01/2013	12/2016	82 783,00	155 000,00	237 783,00	44 194,93	68 999,02	113 193,95	83,35	40,14
2	1.2	2013/26	4	Ensino básico - juntas de freguesia	0103 0405010202	T				01/2013	12/2016	260 000,00	740 000,00	1 000 000,00	216 560,60	176 401,97	392 962,57	67,85	32,30
2	1.2	2013/26	5	Ensino básico - Instituições	0103 04070104	T				01/2013	12/2016	78 000,00	278 000,00	356 000,00	62 997,63	62 191,14	125 188,77	79,73	29,88
2	1.2	2013/26	6	Ensino básico - serviços	05 020225	O				01/2013	12/2016	251 873,00	600 000,00	851 873,00	25 982,92	242 382,21	268 365,13	96,23	30,57
2	1.2	2013/26	7	Ensino básico - refeições confeccionadas	05 020105	O				01/2013	12/2016	342 679,60	510 000,00	852 679,60	0,00	281 242,58	281 242,58	82,07	32,98
2	1.2	2013/27		Concessão de bolsas de estudo	0103 040802	T				01/2013	12/2016	48 000,00	165 000,00	213 000,00	26 566,35	34 772,65	61 339,00	72,44	25,60
2	1.2	2013/28		Apoio a estratos sociais desfavorecidos	0103 040802	T				01/2013	12/2016	60 749,00	175 000,00	235 749,00	39 163,02	40 343,93	79 506,95	66,41	28,92
2	1.2	2013/29		Regime de fruta escolar	05 020105	O				01/2013	12/2016	28 210,00	105 000,00	133 210,00	58 212,38	23 805,05	82 017,43	84,39	42,85
2	1.2	2013/30		Apoio às juntas de freguesia para despesas de funcionamento das EB1	0103 0405010204	T				01/2013	12/2013	7 800,00	0,00	7 800,00	6 337,65	7 308,95	13 646,60	93,70	96,53
Totais do Programa 1.2:												5 192 977,60	7 760 500,00	12 953 477,60	2 112 413,04	4 415 285,80	6 527 698,84	85,02	43,33

# Execução Anual das Atividades mais Relevantes

## Município de Vila Verde

Ano: 2013

(designação da autarquia local)

(unidade: €)

Obj.	Prog	Projeto		Designação	Código Classificação Orçamental	Forma de Realiz.	Fonte Financiamento (%)			Datas (Mês/Ano)		Montante Previsto			Montante executado			Nível Execução Anual (%)	Nível Execução Global (%)
		Ano / N°	Ação				AC	AA	FC	Início	Fim	Ano	Anos seguintes	Total	Anos Anteriores	Ano	Total		
2				Funções Sociais															
2	2.1			Serviços Individuais de Saúde															
2	2.1	2013/31		Comparticipação na construção de novos centros de saúde	0103 08050102	T				01/2013	12/2013	0,00	0,00	0,00	0,00	0,00	0,00	0,00	0,00
Totais do Programa 2.1:												0,00	0,00	0,00	0,00	0,00	0,00	0,00	0,00
2	3.2			Ação Social															
2	3.2	2012/28		Igualdade na diferença															
2	3.2	2012/28	1	Encargos com pessoal afeto ao projeto	05 010107	O	30	70		01/2012	12/2013	3 196,00	0,00	3 196,00	11 050,00	850,00	11 900,00	26,60	83,53
2	3.2	2012/28	2	Encargos diretos com preparação projeto	05 020225	O	30	70		01/2012	12/2013	10 554,00	0,00	10 554,00	4 501,80	10 504,20	15 006,00	99,53	99,67
2	3.2	2012/28	3	Encargos gerais do projeto	05 020214	O	30	70		01/2012	12/2013	27,00	0,00	27,00	0,00	0,00	0,00	0,00	0,00
2	3.2	2012/28	4	Encargos com a promoção de seminários temáticos	05 020217	O	30	70		01/2012	12/2013	37,00	0,00	37,00	0,00	0,00	0,00	0,00	0,00
2	3.2	2012/28	5	Rendas e alugueres	05 020208	O	30	70		01/2012	12/2013	3 003,00	0,00	3 003,00	0,00	2 700,00	2 700,00	89,91	89,91
2	3.2	2012/28	6	Encargos com destinatários diretos	05 020225	O	30	70		01/2012	12/2013	77,00	0,00	77,00	0,00	0,00	0,00	0,00	0,00
2	3.2	2013/32		Implementar lojas sociais															
2	3.2	2013/32	1	Aquisição de Bens	05 020121	O				01/2013	12/2016	838,00	17 500,00	18 338,00	2 958,68	738,00	3 696,68	88,07	17,36
2	3.2	2013/32	2	Aquisição de serviços	05 020225	O				01/2013	12/2016	100,00	17 500,00	17 600,00	0,00	0,00	0,00	0,00	0,00
2	3.2	2013/33		Apoio à habitação de famílias carenciadas															
2	3.2	2013/33	1	Aquisição de bens	05 020121	O				01/2013	12/2016	98 287,00	280 000,00	378 287,00	45 480,13	57 096,85	102 576,98	58,09	24,21
2	3.2	2013/33	2	Aquisição de serviços	05 020225	O				01/2013	12/2016	3 900,00	30 000,00	33 900,00	531,36	3 671,95	4 203,31	94,15	12,21
2	3.2	2013/34		Festa do Idoso															
2	3.2	2013/34	1	Aquisição de serviços	05 020225	O				01/2013	12/2016	14 700,00	45 000,00	59 700,00	0,00	0,00	0,00	0,00	0,00
2	3.2	2013/34	2	Transporte	05 020210	O				01/2013	12/2013	63 000,00	0,00	63 000,00	19 923,85	58 303,43	78 227,28	92,55	94,34
2	3.2	2013/35		Apoio a Instituições de Solidariedade Social															
2	3.2	2013/35	1	Transferências de capital	0103 080701	T				01/2013	12/2013	220 000,00	0,00	220 000,00	126 020,00	195 020,00	321 040,00	88,65	92,78
2	3.2	2013/35	2	Transferências correntes	0103 04070104	T				01/2013	12/2013	22 500,00	0,00	22 500,00	13 500,00	2 695,00	16 195,00	11,98	44,99
2	3.2	2013/36		Cabaz de Natal - apoio a famílias carenciadas	05 020115	O				01/2013	12/2016	14 000,00	30 000,00	44 000,00	0,00	0,00	0,00	0,00	0,00
2	3.2	2013/37		Realização de atividades culturais															
2	3.2	2013/37	1	Comemoração do Dia Mundial da Criança	05 020225	O				01/2013	12/2013	100,00	0,00	100,00	0,00	0,00	0,00	0,00	0,00
2	3.2	2013/37	2	Baile de Máscaras	05 020225	O				01/2013	12/2013	100,00	0,00	100,00	0,00	0,00	0,00	0,00	0,00
2	3.2	2013/37	3	Festa da Família	05 020225	O				01/2013	12/2013	100,00	0,00	100,00	0,00	0,00	0,00	0,00	0,00
Totais do Programa 3.2:												454 519,00	420 000,00	874 519,00	223 965,82	331 579,43	555 545,25	72,95	50,57
2	4.1			Habitação															
2	4.1	2013/38		Recuperação de habitações sociais	04 020121	A				01/2013	12/2015	14 000,00	20 000,00	34 000,00	16 327,92	9 153,28	25 481,20	65,38	50,63
Totais do Programa 4.1:												14 000,00	20 000,00	34 000,00	16 327,92	9 153,28	25 481,20	65,38	50,63
2	4.2			Ordenamento do território															
2	4.2	2013/39		Urbanismo															
2	4.2	2013/39	1	PDM, PU e Planos de Pormenor	03 020220	O				01/2013	12/2013	24 830,00	0,00	24 830,00	10 628,50	10 712,00	21 340,50	43,14	60,18
2	4.2	2013/39	2	Execução de cartografia de base e sua homologação	03 020220	O				01/2013	12/2013	10,00	0,00	10,00	4 766,25	0,00	4 766,25	0,00	99,79
2	4.2	2013/39	3	Serviços especializados para revisão de PDM	03 020220	O				01/2013	12/2013	10 990,00	0,00	10 990,00	14 145,00	10 762,50	24 907,50	97,93	99,09

# Execução Anual das Atividades mais Relevantes

## Município de Vila Verde

Ano: 2013

(designação da autarquia local)

(unidade: €)

Obj.	Prog	Projeto		Designação	Código Classificação Orçamental	Forma de Realiz.	Fonte Financiamento (%)			Datas (Mês/Ano)		Montante Previsto			Montante executado			Nível Execução Anual (%)	Nível Execução Global (%)
		Ano / N°	Ação				AC	AA	FC	Início	Fim	Ano	Anos seguintes	Total	Anos Anteriores	Ano	Total		
2				Funções Sociais															
2	4.2			Ordenamento do território															
2	4.2	2013/39	4	Aquisição de ortofotomapas de todo o concelho	03 020220	O				01/2013	12/2013	500,00	0,00	500,00	0,00	0,00	0,00	0,00	0,00
2	4.2	2013/39	5	Elaboração do Plano de redução de ruído para o Concelho	03 020220	O				01/2013	12/2013	100,00	0,00	100,00	0,00	0,00	0,00	0,00	0,00
2	4.2	2013/40		Urbanização															
2	4.2	2013/40	3	Revitalização de centros urbanos - bens	04 020121	A				01/2013	12/2016	38 751,00	255 000,00	293 751,00	35 393,09	24 425,40	59 818,49	63,03	18,17
2	4.2	2013/41		Geral															
2	4.2	2013/41	1	Estudos, projetos e consultadoria	03 020214	O				01/2013	12/2014	9 010,00	45 000,00	54 010,00	29 897,00	5 934,75	35 831,75	65,87	42,70
Totais do Programa 4.2:												84 191,00	300 000,00	384 191,00	94 829,84	51 834,65	146 664,49	61,57	30,62
2	4.3			Saneamento															
2	4.3	2013/42		Drenagem e tratamento de águas residuais/pluviais															
2	4.3	2013/42	2	Drenagem e tratamento de águas residuais/pluviais - Bens	04 020121	A				01/2013	12/2016	82 081,00	650 000,00	732 081,00	16 987,70	73 152,69	90 140,39	89,12	12,03
2	4.3	2013/42	3	Drenagem e tratamento de águas residuais/pluviais - serviços	04 020225	A				01/2013	12/2013	1 500,00	0,00	1 500,00	0,00	977,86	977,86	65,19	65,19
2	4.3	2013/58		Rede de saneamento															
2	4.3	2013/58	2	Ramais domiciliários - bens	04 020121	A				01/2013	12/2016	100,00	75 000,00	75 100,00	0,00	0,00	0,00	0,00	0,00
2	4.3	2013/61		Lamas de depuração de efluentes	04 020225	O				01/2013	12/2013	649 100,00	0,00	649 100,00	249 324,09	521 377,93	770 702,02	80,32	85,78
2	4.3	2013/63		Estudos, projetos e consultadoria	04 020214	O				01/2013	12/2016	18 014,00	55 000,00	73 014,00	25 375,00	17 964,05	43 339,05	99,72	44,05
2	4.3	2013/85		Obra de recolha/armazenam. de águas pluviais p/ sist. rega de jardins	04 020121	A				01/2013	12/2016	1 000,00	150 000,00	151 000,00	0,00	0,00	0,00	0,00	0,00
Totais do Programa 4.3:												751 795,00	930 000,00	1 681 795,00	291 686,79	613 472,53	905 159,32	81,60	45,87
2	4.4			Abastecimento de água															
2	4.4	2013/67		Reservatório em Godinhaços, estação elevatória e adutora	04 020121	A				01/2013	12/2015	100,00	150 000,00	150 100,00	0,00	0,00	0,00	0,00	0,00
2	4.4	2013/72		Reservatórios dos pequenos sistemas	04 020121	A				01/2013	12/2016	500,00	325 000,00	325 500,00	0,00	0,00	0,00	0,00	0,00
2	4.4	2013/81		Implementação de tratamento de pequenos sist. locais de abastecimento de água	04 020225	O				01/2013	12/2015	100,00	220 000,00	220 100,00	0,00	0,00	0,00	0,00	0,00
2	4.4	2013/86		Obras de abastecimento de água															
2	4.4	2013/86	2	Abastecimento de água - bens	04 020121	A				01/2013	12/2016	169 620,00	275 000,00	444 620,00	128 540,83	135 936,66	264 477,49	80,14	46,14
2	4.4	2013/86	3	Abastecimento de água - serviços	04 020225	A				01/2013	12/2016	13 522,00	30 000,00	43 522,00	3 542,03	6 178,10	9 720,13	45,69	20,65
2	4.4	2013/88		Estudos, projetos e consultadoria	04 020214	O				01/2013	12/2013	100,00	0,00	100,00	0,00	0,00	0,00	0,00	0,00
2	4.4	2013/90		Prospecção de água do GESTAL	04 020214	O				01/2013	12/2015	50,00	195 000,00	195 050,00	0,00	0,00	0,00	0,00	0,00
Totais do Programa 4.4:												183 992,00	1 195 000,00	1 378 992,00	132 082,86	142 114,76	274 197,62	77,24	18,15
2	4.5			Resíduos sólidos															
2	4.5	2013/91		Resíduos sólidos urbanos	04 020225	O				01/2013	12/2016	451 474,00	1 050 000,00	1 501 474,00	552 278,48	309 477,96	861 756,44	68,55	41,96
2	4.5	2013/93		Colocação/construção de pontos de recolha de RSU	04 020121	A				01/2013	12/2016	100,00	155 000,00	155 100,00	0,00	0,00	0,00	0,00	0,00
Totais do Programa 4.5:												451 574,00	1 205 000,00	1 656 574,00	552 278,48	309 477,96	861 756,44	68,53	39,01
2	4.6			Protecção do meio ambiente e conservação da nature															
2	4.6	2013/94		Cemitérios															
2	4.6	2013/94	2	Obras de ampliação e conservação - bens	04 020121	A				01/2013	12/2015	5 200,00	30 000,00	35 200,00	40,54	1 313,80	1 354,34	25,27	3,84

# Execução Anual das Atividades mais Relevantes

## Município de Vila Verde

Ano: 2013

(designação da autarquia local)

(unidade: €)

Obj.	Prog	Projeto		Designação	Código Classificação Orçamental	Forma de Realiz.	Fonte Financiamento (%)			Datas (Mês/Ano)		Montante Previsto			Montante executado			Nível Execução Anual (%)	Nível Execução Global (%)
		Ano / N°	Ação				AC	AA	FC	Início	Fim	Ano	Anos seguintes	Total	Anos Anteriores	Ano	Total		
2				Funções Sociais															
2	4.6			Protecção do meio ambiente e conservação da nature															
2	4.6	2013/94	3	Ampliação/conservação de cemitérios - freguesias	0103 08050102	T				01/2013	12/2016	183 400,00	400 000,00	583 400,00	52 222,34	163 847,05	216 069,39	89,34	33,99
2	4.6	2013/95		Requalificação ambiental - serviços	04 020220	O				01/2013	12/2013	50,00	0,00	50,00	0,00	0,00	0,00	0,00	0,00
2	4.6	2013/97		Jardins e espaços verdes															
2	4.6	2013/97	1	Serviços jardins	04 020225	O				01/2013	12/2016	12 480,00	50 000,00	62 480,00	0,00	3 928,90	3 928,90	31,48	6,29
2	4.6	2013/97	2	Bens - jardins	04 020121	O				01/2013	12/2016	34 740,00	60 000,00	94 740,00	0,00	25 581,02	25 581,02	73,64	27,00
2	4.6	2013/97	3	Ferramentas e utensílios - jardins	04 020117	O				01/2013	12/2016	4 000,00	40 000,00	44 000,00	0,00	47,42	47,42	1,19	0,11
2	4.6	2013/98		Estudos, projetos e consultadoria	04 020214	O				01/2013	12/2013	100,00	0,00	100,00	0,00	0,00	0,00	0,00	0,00
Totais do Programa 4.6:												239 970,00	580 000,00	819 970,00	52 262,88	194 718,19	246 981,07	81,14	28,32
2	5.1			Cultura															
2	5.1	2011/60		Regeneração do centro urbano de Vila Verde															
2	5.1	2011/60	4	Serviços especializados	05 020220	O		20	80	01/2011	12/2013	73 490,00	0,00	73 490,00	6 125,40	4 785,00	10 910,40	6,51	13,70
2	5.1	2011/61		Constituição e implementação da rede de Casas do Conhecimento															
2	5.1	2011/61	2	Serviços especializados	05 020220	O		30	70	01/2011	12/2013	36 570,00	0,00	36 570,00	2 484,60	7 322,19	9 806,79	20,02	25,11
2	5.1	2011/61	3	Comunicações	05 020210	O		30	70	01/2011	12/2013	4 000,00	0,00	4 000,00	0,00	0,00	0,00	0,00	0,00
2	5.1	2011/61	4	Estudos e pareceres	05 020214	O		30	70	01/2011	12/2013	2 584,00	0,00	2 584,00	0,00	0,00	0,00	0,00	0,00
2	5.1	2012/76		Centro de dinamização artesanal - Aliança artesanal															
2	5.1	2012/76	2	Aquisição de bens	05 020121	O		20	80	01/2012	12/2013	1 000,00	0,00	1 000,00	0,00	0,00	0,00	0,00	0,00
2	5.1	2012/76	3	Apoio a atividades - serviços	05 020225	O		20	80	01/2012	12/2013	1 500,00	0,00	1 500,00	359,78	0,00	359,78	0,00	19,35
2	5.1	2012/76	4	Publicidade	05 020217	O		20	80	01/2012	12/2013	1 985,00	0,00	1 985,00	738,00	0,00	738,00	0,00	27,10
2	5.1	2012/76	5	Prémios, condecorações e ofertas	05 020115	O		20	80	01/2012	12/2013	1 100,00	0,00	1 100,00	241,47	0,00	241,47	0,00	18,00
2	5.1	2012/76	6	Locação de outros bens	05 020208	O		20	80	01/2012	12/2013	571,00	0,00	571,00	2 460,00	0,00	2 460,00	0,00	81,16
2	5.1	2012/76	7	Deslocações e estadas	05 020213	O		20	80	01/2012	12/2013	857,00	0,00	857,00	0,00	0,00	0,00	0,00	0,00
2	5.1	2012/76	8	Trabalhos especializados	05 020220	O		20	80	01/2012	12/2014	49 935,00	33 007,00	82 942,00	118 597,81	19 989,77	138 587,58	40,03	68,76
2	5.1	2013/101		Biblioteca Prof. Machado Vilela															
2	5.1	2013/101	2	Atividades da biblioteca															
2	5.1	2013/101	2/1	Aquisição de bens	05 020121	O				01/2013	12/2016	2 894,00	65 000,00	67 894,00	2 371,81	377,08	2 748,89	13,03	3,91
2	5.1	2013/101	2/2	Aquisição de serviços	05 020225	O				01/2013	12/2016	743,00	20 000,00	20 743,00	3 498,57	326,24	3 824,81	43,91	15,78
2	5.1	2013/102		Recuperação do edifício da Biblioteca															
2	5.1	2013/102	2	Aquisição de bens	04 020121	A				01/2013	12/2015	13 512,00	75 000,00	88 512,00	11 499,47	3 036,57	14 536,04	22,47	14,53
2	5.1	2013/102	3	Aquisição de serviços	04 020225	A				01/2013	12/2015	13 000,00	65 000,00	78 000,00	4 741,09	1 660,50	6 401,59	12,77	7,74
2	5.1	2013/103		Casa da Cultura															
2	5.1	2013/103	2	Recuperação do edifício - bens	04 020121	A				01/2013	12/2015	7 500,00	175 000,00	182 500,00	0,00	6 414,90	6 414,90	85,53	3,52
2	5.1	2013/103	3	Recuperação do edifício - serviços	04 020225	A				01/2013	12/2014	1 000,00	1 000,00	2 000,00	0,00	0,00	0,00	0,00	0,00
2	5.1	2013/108		Geminação															
2	5.1	2013/108	1	Aquisição de bens	05 020121	O				01/2013	12/2014	3 060,00	3 000,00	6 060,00	20,00	275,24	295,24	8,99	4,86
2	5.1	2013/108	2	Transportes	05 020210	O				01/2013	12/2014	9 944,00	17 500,00	27 444,00	335,00	9 169,00	9 504,00	92,21	34,21

# Execução Anual das Atividades mais Relevantes

## Município de Vila Verde

Ano: 2013

(designação da autarquia local)

(unidade: €)

Obj.	Prog	Projeto		Designação	Código Classificação Orçamental	Forma de Realiz.	Fonte Financiamento (%)			Datas (Mês/Ano)		Montante Previsto			Montante executado			Nível Execução Anual (%)	Nível Execução Global (%)
		Ano / N°	Ação				AC	AA	FC	Início	Fim	Ano	Anos seguintes	Total	Anos Anteriores	Ano	Total		
2				Funções Sociais															
2	5.1			Cultura															
2	5.1	2013/108	3	Serviços	05 020225	O				01/2013	12/2014	5 778,00	10 000,00	15 778,00	4 158,00	5 629,98	9 787,98	97,44	49,10
2	5.1	2013/108	4	Ofertas	05 020115	O				01/2013	12/2014	1 000,00	1 000,00	2 000,00	0,00	494,00	494,00	49,40	24,70
2	5.1	2013/108	5	Gasóleo	05 02010202	O				01/2013	12/2014	500,00	500,00	1 000,00	0,00	350,01	350,01	70,00	35,00
2	5.1	2013/109		Festas concelhias															
2	5.1	2013/109	1	Festa concelhia de Santo António															
2	5.1	2013/109	1/1	Aquisição de serviços	05 020225	O				01/2013	12/2014	74 808,00	90 000,00	164 808,00	48 181,79	72 397,71	120 579,50	96,78	56,61
2	5.1	2013/109	1/2	Aquisição de bens	05 020121	O				01/2013	12/2014	8 854,00	3 000,00	11 854,00	1 735,15	8 169,33	9 904,48	92,27	72,89
2	5.1	2013/109	1/3	Aluguer	05 020208	O				01/2013	12/2014	22 632,00	13 000,00	35 632,00	3 000,60	21 829,37	24 829,97	96,45	64,27
2	5.1	2013/109	1/4	Promoção e divulgação	05 020217	O				01/2013	12/2014	900,00	1 000,00	1 900,00	0,00	811,80	811,80	90,20	42,73
2	5.1	2013/109	2	Namorar Portugal															
2	5.1	2013/109	2/1	Aquisição de serviços	05 020225	O				01/2013	12/2014	89 650,00	80 000,00	169 650,00	0,00	89 644,00	89 644,00	99,99	52,84
2	5.1	2013/109	2/2	Aquisição de bens	05 020121	O				01/2013	12/2014	2 000,00	1 000,00	3 000,00	0,00	1 795,30	1 795,30	89,77	59,84
2	5.1	2013/109	2/3	Atribuição de prémios de concurso	05 020115	O				01/2013	12/2014	0,00	3 000,00	3 000,00	0,00	0,00	0,00	0,00	0,00
2	5.1	2013/109	2/4	Promoção e divulgação	05 020217	O				01/2013	12/2014	0,00	8 000,00	8 000,00	0,00	0,00	0,00	0,00	0,00
2	5.1	2013/109	3	"Fevereiro - mês do romance"															
2	5.1	2013/109	3/1	Aquisição de serviços	05 020225	O				01/2013	12/2014	52 043,00	10 000,00	62 043,00	1 482,15	48 074,39	49 556,54	92,37	78,01
2	5.1	2013/109	3/2	Ações de dinamização	05 020121	O				01/2013	12/2014	30,00	1 500,00	1 530,00	0,00	28,75	28,75	95,83	1,88
2	5.1	2013/109	3/3	Promoção e divulgação	05 020217	O				01/2013	12/2014	18 850,00	7 500,00	26 350,00	0,00	18 847,41	18 847,41	99,99	71,53
2	5.1	2013/109	4	Festa das Colheitas															
2	5.1	2013/109	4/1	Espetáculos e atividades de animação	05 020225	O				01/2013	12/2014	20 000,00	13 000,00	33 000,00	0,00	14 300,89	14 300,89	71,50	43,34
2	5.1	2013/109	4/2	Atribuição de prémios de concurso	05 020115	O				01/2013	12/2014	1 500,00	6 000,00	7 500,00	0,00	536,28	536,28	35,75	7,15
2	5.1	2013/109	4/3	Promoção e divulgação	05 020217	O				01/2013	12/2014	13 500,00	4 000,00	17 500,00	0,00	10 416,85	10 416,85	77,16	59,52
2	5.1	2013/109	4/4	Aquisição de serviços	05 020225	O				01/2013	12/2014	119 000,00	30 000,00	149 000,00	26 693,84	100 827,00	127 520,84	84,73	72,58
2	5.1	2013/109	4/5	Aluguer	05 020208	O				01/2013	12/2014	94 000,00	45 000,00	139 000,00	615,00	21 183,56	21 798,56	22,54	15,61
2	5.1	2013/109	4/6	Aquisição de bens	05 020121	O				01/2013	12/2014	26 100,00	2 500,00	28 600,00	1 024,52	7 287,62	8 312,14	27,92	28,06
2	5.1	2013/109	5	Vila Verde - Vila Verde criativa															
2	5.1	2013/109	5/1	Aquisição de bens	05 020121	O				01/2013	12/2014	500,00	500,00	1 000,00	0,00	0,00	0,00	0,00	0,00
2	5.1	2013/109	5/2	Aquisição de serviços	05 020225	O				01/2013	12/2014	50,00	4 000,00	4 050,00	0,00	0,00	0,00	0,00	0,00
2	5.1	2013/109	5/3	Atribuição de prémios de concurso	05 020115	O				01/2013	12/2014	50,00	1 000,00	1 050,00	0,00	0,00	0,00	0,00	0,00
2	5.1	2013/109	5/4	Aluguer	05 020208	O				01/2013	12/2014	500,00	1 000,00	1 500,00	0,00	0,00	0,00	0,00	0,00
2	5.1	2013/109	5/5	Promoção e divulgação	05 020217	O				01/2013	12/2014	50,00	1 000,00	1 050,00	0,00	0,00	0,00	0,00	0,00
2	5.1	2013/109	6	Feira mensal de artesanato															
2	5.1	2013/109	6/1	Aquisição de serviços	05 020225	O				01/2013	12/2014	50,00	2 500,00	2 550,00	0,00	0,00	0,00	0,00	0,00
2	5.1	2013/109	7	Feira de Natal															
2	5.1	2013/109	7/1	Aquisição de serviços	05 020225	O				01/2013	12/2013	1 500,00	0,00	1 500,00	0,00	0,00	0,00	0,00	0,00
2	5.1	2013/109	8	Encontro de Reis															
2	5.1	2013/109	8/1	Aquisição de bens	05 020121	O				01/2013	12/2013	1 000,00	0,00	1 000,00	0,00	713,40	713,40	71,34	71,34

# Execução Anual das Atividades mais Relevantes

## Município de Vila Verde

Ano: 2013

(designação da autarquia local)

(unidade: €)

Obj.	Prog	Projeto		Designação	Código Classificação Orçamental	Forma de Realiz.	Fonte Financiamento (%)			Datas (Mês/Ano)		Montante Previsto			Montante executado			Nível Execução Anual (%)	Nível Execução Global (%)
		Ano / N°	Ação				AC	AA	FC	Início	Fim	Ano	Anos seguintes	Total	Anos Anteriores	Ano	Total		
2				Funções Sociais															
2	5.1			Cultura															
2	5.1	2013/109	8/2	Aquisição de serviços	05 020225	O				01/2013	12/2013	4 800,00	0,00	4 800,00	0,00	4 545,50	4 545,50	94,70	94,70
2	5.1	2013/109	8/3	Atribuição de prémios	05 020115	O				01/2013	12/2013	0,00	0,00	0,00	0,00	0,00	0,00	0,00	0,00
2	5.1	2013/109	9	Instalação do centro interpretativo no Albergue de Peregrinos															
2	5.1	2013/109	9/1	Aquisição de bens	05 020121	O				01/2013	12/2013	100,00	0,00	100,00	0,00	0,00	0,00	0,00	0,00
2	5.1	2013/109	9/2	Aquisição de serviços	05 020225	O				01/2013	12/2013	2 300,00	0,00	2 300,00	0,00	2 091,00	2 091,00	90,91	90,91
2	5.1	2013/109	10	Percurso pedestre dedicado a Sá de Miranda															
2	5.1	2013/109	10/1	Aquisição de bens	05 020121	O				01/2013	12/2013	100,00	0,00	100,00	0,00	0,00	0,00	0,00	0,00
2	5.1	2013/109	10/2	Aquisição de serviços	05 020225	O				01/2013	12/2013	100,00	0,00	100,00	0,00	0,00	0,00	0,00	0,00
2	5.1	2013/109	11	Espaço Museológico dedicado ao linho															
2	5.1	2013/109	11/1	Aquisição de bens	05 020121	O				01/2013	12/2013	9 590,00	0,00	9 590,00	0,00	8 893,10	8 893,10	92,73	92,73
2	5.1	2013/109	11/2	Aquisição de serviços	05 020225	O				01/2013	12/2013	600,00	0,00	600,00	0,00	0,00	0,00	0,00	0,00
2	5.1	2013/109	12	Iniciativa "Sá de Miranda por Terras de Vila Verde"															
2	5.1	2013/109	12/1	Aquisição de bens	05 020121	O				01/2013	12/2013	4 000,00	0,00	4 000,00	0,00	3 977,62	3 977,62	99,44	99,44
2	5.1	2013/109	12/2	Aquisição de serviços	05 020225	O				01/2013	12/2013	7 800,00	0,00	7 800,00	0,00	7 765,00	7 765,00	99,55	99,55
2	5.1	2013/109	12/3	Publicações municipais	05 020217	O				01/2013	12/2013	100,00	0,00	100,00	0,00	0,00	0,00	0,00	0,00
2	5.1	2013/109	12/4	Aluguer	05 020208	O				01/2013	12/2013	2 500,00	0,00	2 500,00	0,00	1 780,00	1 780,00	71,20	71,20
2	5.1	2013/109	13	Casa da Cultura															
2	5.1	2013/109	13/1	Apoio a atividades da Casa da Cultura - bens	05 020121	O				01/2013	12/2013	0,00	0,00	0,00	0,00	0,00	0,00	0,00	0,00
2	5.1	2013/109	13/2	Apoio a atividades da Casa da Cultura - serviços	05 020225	O				01/2013	12/2013	0,00	0,00	0,00	0,00	0,00	0,00	0,00	0,00
2	5.1	2013/109	13/3	Subsídio às associações culturais e recreativas	0103 04070101	T				01/2013	12/2013	159 114,00	0,00	159 114,00	67 561,36	140 438,00	207 999,36	88,26	91,76
2	5.1	2013/109	14	Aquisição de material honorífico															
2	5.1	2013/109	14/1	Material honorífico	0103 020119	O				01/2013	12/2013	500,00	0,00	500,00	0,00	0,00	0,00	0,00	0,00
2	5.1	2013/109	14/2	Material honorífico para oferta	0103 020115	O				01/2013	12/2013	1 000,00	0,00	1 000,00	164,21	0,00	164,21	0,00	14,10
Totais do Programa 5.1:												972 694,00	794 507,00	1 767 201,00	308 089,62	646 184,36	954 273,98	66,43	45,98
2	5.2			Desporto, recreio e lazer															
2	5.2	2013/113		Construção e manutenção de infraestruturas desportivas - bens	04 020121	A				01/2013	12/2016	46 610,00	27 500,00	74 110,00	15 736,37	37 497,89	53 234,26	80,45	59,25
2	5.2	2013/114		Balneários do centro educativo de Atães															
2	5.2	2013/114	2	Balneários - aquisição de bens	04 020121	A				01/2013	12/2013	3 906,00	0,00	3 906,00	1 245,13	3 850,18	5 095,31	98,57	98,92
2	5.2	2013/116		Campeonato de canoagem 2013															
2	5.2	2013/116	1	Aquisição de serviços	05 020225	O				01/2013	12/2013	134 000,00	0,00	134 000,00	0,00	123 057,88	123 057,88	91,83	91,83
2	5.2	2013/116	2	Aquisição de bens	05 020121	O				01/2013	12/2013	28 000,00	0,00	28 000,00	0,00	27 990,33	27 990,33	99,97	99,97
2	5.2	2013/116	3	Prémios, ofertas	05 020115	O				01/2013	12/2013	3 500,00	0,00	3 500,00	0,00	3 487,50	3 487,50	99,64	99,64
2	5.2	2013/117		Praias fluviais															
2	5.2	2013/117	1	Aquisição de bens	05 020121	O				01/2013	12/2013	6 600,00	0,00	6 600,00	441,82	6 013,98	6 455,80	91,12	91,68
2	5.2	2013/117	2	Aquisição de serviços	05 020225	O				01/2013	12/2013	31,00	0,00	31,00	2 130,56	0,00	2 130,56	0,00	98,57
2	5.2	2013/118		Colónia de férias	0103 04070103	T				01/2013	12/2013	200,00	0,00	200,00	2 690,00	0,00	2 690,00	0,00	93,08



# Execução Anual das Atividades mais Relevantes

## Município de Vila Verde

Ano: 2013

(designação da autarquia local)

(unidade: €)

Obj.	Prog	Projeto		Designação	Código Classificação Orçamental	Forma de Realiz.	Fonte Financiamento (%)			Datas (Mês/Ano)		Montante Previsto			Montante executado			Nível Execução Anual (%)	Nível Execução Global (%)
		Ano / N°	Ação				AC	AA	FC	Início	Fim	Ano	Anos seguintes	Total	Anos Anteriores	Ano	Total		
2				Funções Sociais															
2	5.2			Desporto, recreio e lazer															
2	5.2	2013/119		Campo de férias da Páscoa e Verão	05 020225	O				01/2013	12/2013	0,00	0,00	0,00	0,00	0,00	0,00	0,00	0,00
2	5.2	2013/124		Recuperação de margens ribeirinhas															
2	5.2	2013/124	4	Requalificação - bens	04 020121	A				01/2013	12/2013	2 400,00	0,00	2 400,00	0,00	1 807,25	1 807,25	75,30	75,30
2	5.2	2013/124	5	Requalificação - serviços	04 020225	A				01/2013	12/2013	50,00	0,00	50,00	0,00	0,00	0,00	0,00	0,00
2	5.2	2013/124	6	Execução de projetos	05 020214	O				01/2013	12/2013	100,00	0,00	100,00	0,00	0,00	0,00	0,00	0,00
2	5.2	2013/125		Programa sénior ativo															
2	5.2	2013/125	1	Aquisição de bens	05 020121	O				01/2013	12/2013	1 000,00	0,00	1 000,00	0,00	0,00	0,00	0,00	0,00
2	5.2	2013/125	2	Aquisição de serviços	05 020225	O				01/2013	12/2013	2 500,00	0,00	2 500,00	0,00	0,00	0,00	0,00	0,00
2	5.2	2013/125	3	Transportes	05 020210	O				01/2013	12/2013	3 000,00	0,00	3 000,00	0,00	0,00	0,00	0,00	0,00
2	5.2	2013/126		Protocolos com freguesias	0103 08050102	T				01/2013	12/2013	65 000,00	0,00	65 000,00	131 350,98	41 731,97	173 082,95	64,20	88,15
2	5.2	2013/127		Protocolos com instituições	0103 080701	T				01/2013	12/2013	267 698,00	0,00	267 698,00	248 585,83	228 015,72	476 601,55	85,18	92,31
2	5.2	2013/128		Subsídios para atividades desportivas	0103 04070102	T				01/2013	12/2013	388 000,00	0,00	388 000,00	281 119,55	366 362,69	647 482,24	94,42	96,77
Totais do Programa 5.2:												952 595,00	27 500,00	980 095,00	683 300,24	839 815,39	1 523 115,63	88,16	91,57
Totais do Objetivo 2:												10 447 908,35	14 422 507,00	24 870 415,35	5 311 273,85	8 463 117,50	13 774 391,35	81,00	45,64

# Execução Anual das Atividades mais Relevantes

## Município de Vila Verde

Ano: 2013

(designação da autarquia local)

(unidade: €)

Obj.	Prog	Projeto		Designação	Código Classificação Orçamental	Forma de Realiz.	Fonte Financiamento (%)			Datas (Mês/Ano)		Montante Previsto			Montante executado			Nível Execução Anual (%)	Nível Execução Global (%)
		Ano / N°	Ação				AC	AA	FC	Início	Fim	Ano	Anos seguintes	Total	Anos Anteriores	Ano	Total		
3				Funções Económicas															
3	1.0			Agricultura, pecuária, silvicultura, caça e pesca															
3	1.0	2013/130		Caminhos agrícolas															
3	1.0	2013/130	1	Abertura e conservação - bens	04 020121	A				01/2013	12/2016	0,00	60 000,00	60 000,00	0,00	0,00	0,00	0,00	0,00
3	1.0	2013/130	2	Abertura e conservação - serviços	04 020225	A				01/2013	12/2016	10,00	65 000,00	65 010,00	0,00	0,00	0,00	0,00	0,00
3	1.0	2013/131		Dinamização do tecido agro-florestal															
3	1.0	2013/131	1	Projetos	04 020214	O				01/2013	12/2013	0,00	0,00	0,00	0,00	0,00	0,00	0,00	0,00
3	1.0	2013/131	3	Aquisição de bens	04 020121	A				01/2013	12/2013	0,00	0,00	0,00	0,00	0,00	0,00	0,00	0,00
3	1.0	2013/133		Subsídio a associações	0103 04070101	T				01/2013	12/2013	16 000,00	0,00	16 000,00	0,00	14 000,00	14 000,00	87,50	87,50
Totais do Programa 1.0:												16 010,00	125 000,00	141 010,00	0,00	14 000,00	14 000,00	87,45	9,93
3	2.0			Indústria e Energia															
3	2.0	2013/136		Conservação de parques industriais	04 020121	A				01/2013	12/2016	2 100,00	95 000,00	97 100,00	0,00	2 066,40	2 066,40	98,40	2,13
3	2.0	2013/139		Parque de inovação e conhecimento															
3	2.0	2013/139	3	Projetos	03 020214	O				01/2013	12/2013	500,00	0,00	500,00	0,00	0,00	0,00	0,00	0,00
3	2.0	2013/140		Iluminação pública															
3	2.0	2013/140	3	Iluminação pública - bens	04 020121	O				01/2013	12/2013	6 500,00	0,00	6 500,00	0,00	1 649,94	1 649,94	25,38	25,38
Totais do Programa 2.0:												9 100,00	95 000,00	104 100,00	0,00	3 716,34	3 716,34	40,84	3,57
3	3.1			Transportes rodoviários															
3	3.1	2011/116		Comparticipação construção ponte Terras de Bouro	0103 08050101	T				01/2011	12/2013	0,00	0,00	0,00	0,00	0,00	0,00	0,00	0,00
3	3.1	2013/147		Acesso ao lar de idosos de Escariz S. Martinho	04 020121	A				01/2013	12/2013	1 000,00	0,00	1 000,00	0,00	0,00	0,00	0,00	0,00
3	3.1	2013/154		Sinalização e segurança rodoviária															
3	3.1	2013/154	2	Vestuário	03 020107	O				01/2013	12/2014	100,00	25 000,00	25 100,00	0,00	0,00	0,00	0,00	0,00
3	3.1	2013/155		Vias de comunicação															
3	3.1	2013/155	2	Modernização e construção de vias - bens	04 020121	A				01/2013	12/2014	2 300 049,00	100 000,00	2 400 049,00	1 710 769,51	1 850 098,21	3 560 867,72	80,44	86,62
3	3.1	2013/155	3	Modernização e construção de vias - serviços	04 020225	A				01/2013	12/2014	498 369,00	100 000,00	598 369,00	578 467,46	396 673,86	975 141,32	79,59	82,86
3	3.1	2013/156		Transferências para juntas de freguesias															
3	3.1	2013/156	1	Comparticipação de despesas correntes	0103 0405010204	T				01/2013	12/2013	212 500,00	0,00	212 500,00	10 154,65	199 202,94	209 357,59	93,74	94,03
3	3.1	2013/156	2	Comparticipação de despesas de capital	0103 08050102	T				01/2013	12/2013	98 500,00	0,00	98 500,00	52 492,97	55 266,30	107 759,27	56,11	71,37
3	3.1	2013/157		Estudos, projetos e consultadoria	03 020214	O				01/2013	12/2013	0,00	0,00	0,00	3 628,50	0,00	3 628,50	0,00	100,00
Totais do Programa 3.1:												3 110 518,00	225 000,00	3 335 518,00	2 355 513,09	2 501 241,31	4 856 754,40	80,41	85,34
3	4.1			Mercados e feiras															
3	4.1	2013/158		Conservação do espaço da feira															
3	4.1	2013/158	1	Aquisição de bens	04 020121	A				01/2013	12/2014	50,00	10 000,00	10 050,00	0,00	0,00	0,00	0,00	0,00
3	4.1	2013/158	2	Aquisição de serviços	04 020225	A				01/2013	12/2013	50,00	0,00	50,00	0,00	0,00	0,00	0,00	0,00
3	4.1	2013/160		Subsídio para dinamização de feiras	0103 04070106	T				01/2013	12/2014	500,00	40 000,00	40 500,00	0,00	0,00	0,00	0,00	0,00
Totais do Programa 4.1:												600,00	50 000,00	50 600,00	0,00	0,00	0,00	0,00	0,00

# Execução Anual das Atividades mais Relevantes

## Município de Vila Verde

Ano: 2013

(designação da autarquia local)

(unidade: €)

Obj.	Prog	Projeto		Designação	Código Classificação Orçamental	Forma de Realiz.	Fonte Financiamento (%)			Datas (Mês/Ano)		Montante Previsto			Montante executado			Nível Execução Anual (%)	Nível Execução Global (%)
		Ano / N°	Ação				AC	AA	FC	Início	Fim	Ano	Anos seguintes	Total	Anos Anteriores	Ano	Total		
3				Funções Económicas															
3	4.2			Turismo															
3	4.2	2011/145		Loja de turismo															
3	4.2	2011/145	1	Publicidade	05 020217	O	35	65		01/2011	12/2013	5 950,00	0,00	5 950,00	0,00	0,00	0,00	0,00	0,00
3	4.2	2011/145	2	Locação de bens	05 020208	O	35	65		01/2011	12/2013	2 500,00	0,00	2 500,00	0,00	0,00	0,00	0,00	0,00
3	4.2	2011/145	3	Trabalhos especializados	05 020220	O	35	65		01/2011	12/2013	45 850,00	0,00	45 850,00	18 441,18	0,00	18 441,18	0,00	28,68
3	4.2	2011/145	4	Outros serviços	05 020225	O	35	65		01/2011	12/2013	5 000,00	0,00	5 000,00	0,00	0,00	0,00	0,00	0,00
3	4.2	2011/145	5	Aquisição de bens	05 020121	O				01/2011	12/2013	500,00	0,00	500,00	0,00	0,00	0,00	0,00	0,00
3	4.2	2013/161		Programa municipal do Turismo															
3	4.2	2013/161	1	Aquisição de bens	05 020121	O				01/2013	12/2013	1 000,00	0,00	1 000,00	0,00	0,00	0,00	0,00	0,00
3	4.2	2013/161	2	Aquisição de serviços	05 020225	O				01/2013	12/2013	0,00	0,00	0,00	0,00	0,00	0,00	0,00	0,00
3	4.2	2013/161	3	Aluguer	05 020208	O				01/2013	12/2013	0,00	0,00	0,00	0,00	0,00	0,00	0,00	0,00
3	4.2	2013/162		Promoção turística	05 020217	O				01/2013	12/2013	500,00	0,00	500,00	0,00	0,00	0,00	0,00	0,00
Totais do Programa 4.2:												61 300,00	0,00	61 300,00	18 441,18	0,00	18 441,18	0,00	23,13
Totais do Objetivo 3:												3 197 528,00	495 000,00	3 692 528,00	2 373 954,27	2 518 957,65	4 892 911,92	78,78	80,65

# Execução Anual das Atividades mais Relevantes

## Município de Vila Verde

Ano: 2013

(designação da autarquia local)

(unidade: €)

Obj.	Prog	Projeto		Designação	Código Classificação Orçamental	Forma de Realiz.	Fonte Financiamento (%)			Datas (Mês/Ano)		Montante Previsto			Montante executado			Nível Execução Anual (%)	Nível Execução Global (%)
		Ano / N°	Ação				AC	AA	FC	Início	Fim	Ano	Anos seguintes	Total	Anos Anteriores	Ano	Total		
4				Outras Funções															
4	2.0			Transferências entre administrações															
4	2.0	2013/163		Transferências para juntas de freguesia	0103 08050102	T				01/2013	12/2013	393 000,00	0,00	393 000,00	127 000,00	364 621,78	491 621,78	92,78	94,54
4	2.0	2013/164		Proviver, E.M. de Vila Verde															
4	2.0	2013/164	1	Contratos-programa - transferências correntes	0103 05010101	T				01/2013	12/2013	1 003 470,00	0,00	1 003 470,00	559 200,00	1 003 469,93	1 562 669,93	100,00	100,00
4	2.0	2013/164	2	Contratos-programa - transferências de capital	0103 08010101	T				01/2013	12/2013	500,00	0,00	500,00	0,00	0,00	0,00	0,00	0,00
Totais do Programa 2.0:												1 396 970,00	0,00	1 396 970,00	686 200,00	1 368 091,71	2 054 291,71	97,93	98,61
Totais do Objetivo 4:												1 396 970,00	0,00	1 396 970,00	686 200,00	1 368 091,71	2 054 291,71	97,93	98,61
Total Geral:												16 343 717,35	16 475 907,00	32 819 624,35	9 268 626,90	13 342 911,17	22 611 538,07	81,64	53,72

### ORGÃO EXECUTIVO

Em .... de ..... de .....

.....

### ORGÃO DELIBERATIVO

Em .... de ..... de .....

.....

# Fluxos de Caixa

Município de Vila Verde

Ano: 2013

(designação da autarquia local)

(unidade: €)

Recebimentos		
<b>Saldo da Gerência Anterior</b>		<b>930 493,19</b>
Execução Orçamental	335 456,33	
Operações de Tesouraria	595 036,86	
<b>Total das Receitas Orçamentais</b>		<b>38 570 102,53</b>
Receitas Correntes		20 494 794,99
Receitas Capital		18 067 006,01
Receitas Outras		8 301,53
<b>Operações de Tesouraria</b>		<b>1 558 505,17</b>
<b>Total ....</b>		<b>41 059 100,89</b>

Pagamentos		
<b>Total das Despesas Orçamentais</b>		<b>36 878 888,69</b>
Despesas Correntes		24 852 635,73
Despesas Capital		12 026 252,96
<b>Operações de Tesouraria</b>		<b>1 524 296,06</b>
<b>Saldo para a Gerência Seguinte</b>		<b>2 655 916,14</b>
Execução Orçamental	2 026 670,17	
Operações de Tesouraria	629 245,97	
<b>Total ....</b>		<b>41 059 100,89</b>

ORGÃO EXECUTIVO

Em .... de ..... de .....  
.....

ORGÃO DELIBERATIVO

Em .... de ..... de .....  
.....

# Fluxos de Caixa

Município de Vila Verde

Ano: 2013

(designação da autarquia local)

(unidade: €)

Recebimentos		
<b>Saldo da Gerência Anterior</b>		<b>930 493,19</b>
Execução Orçamental	335 456,33	
Operações de Tesouraria	595 036,86	
<b>Total das Receitas Orçamentais</b>		<b>38 570 102,53</b>
<b>Receitas Correntes</b>		<b>20 494 794,99</b>
01	Impostos directos	4 504 915,56
0102	Outros	4 504 915,56
010202	Imposto municipal sobre imóveis	2 478 567,43
010203	Imposto único de circulação	1 092 219,98
010204	Imposto municipal sobre transm. onerosas imóveis	657 651,03
010205	Derrama	276 469,10
010207	Impostos abolidos	8,02
01020701	Contribuição autárquica	8,02
02	Impostos indirectos	53 134,38
0202	Outros	53 134,38
020206	Impostos indirectos específicos das autarquias locais	53 134,38
02020602	Loteamentos e obras	31 431,40
0202060201	Licenciamento de obras	10 579,30
0202060203	Infraestruturas urbanísticas	10 936,88
0202060205	Licença de utilização	1 074,36
0202060206	Apreciação	7 726,21
0202060209	Outros	1 114,65
02020603	Ocupação da via pública	728,14
02020605	Publicidade	19 595,38
02020699	Outros	1 379,46
0202069999	Outros	1 379,46
04	Taxas, multas e outras penalidades	496 512,27
0401	Taxas	409 839,46
040123	Taxas específicas das autarquias locais	409 839,46
04012301	Mercados e feiras	38 872,11
0401230101	Ocupação de terrenos	38 742,35
0401230103	Outras	129,76
04012302	Loteamentos e obras	339 417,71
0401230201	Licenças de Edificação	61 283,06
0401230202	Licenças de utilização	11 526,01
0401230203	Infraestruturas urbanísticas	110 179,03
0401230205	Apreciação	130 608,54
0401230209	Outros	25 821,07
04012303	Ocupação da via pública	2 288,25
04012305	Caça, uso e porte de arma	885,31
04012399	Outras	28 376,08
0401239902	Taxa pela emissão do certificado de registo	82,50
0401239999	Outras	28 293,58
0402	Multas e outras penalidades	86 672,81
040201	Juros de mora	928,29

# Fluxos de Caixa

Município de Vila Verde

Ano: 2013

(designação da autarquia local)

(unidade: €)

## Recebimentos

### Total das Receitas Orçamentais

38 570 102,53

#### Receitas Correntes

20 494 794,99

040202	Juros compensatórios	28 871,45
040204	Coimas e penalidades por contra-ordenações	33 030,97
040299	Multas e penalidades diversas	23 842,10
05	Rendimentos da propriedade	1 211 371,47
0502	Juros-Sociedades financeiras	2 641,90
050201	Bancos e outras instituições financeiras	2 641,90
0510	Rendas	1 208 729,57
051001	Terrenos	6 671,04
051099	Outros	1 202 058,53
06	Transferências correntes	11 497 200,26
0603	Administração central	11 497 200,26
060301	Estado	11 401 547,79
06030101	Fundo de Equilibrio Financeiro	8 265 194,00
06030102	Fundo Social Municipal	962 447,00
06030103	Participação fixa no IRS	585 381,00
06030199	Outras	1 588 525,79
0603019901	Ministério da Educação	1 363 767,79
0603019905	DGAL-Direcção Geral das Autarquias Locais	149 832,00
0603019999	Outras	74 926,00
060306	Estado-Particip.comunit.projectos co-financiados	5 285,28
06030601	F.S.E.	5 285,28
060307	Serviços e fundos autónomos	90 367,19
06030701	I.E.F.P.	44 055,51
06030702	Administração Eleitoral	583,15
06030703	IFAP	20 286,49
06030799	Outras	25 442,04
07	Venda de bens e serviços correntes	2 681 562,57
0701	Venda de bens	1 044 437,56
070107	Produtos alimentares e bebidas	23 062,25
070111	Produtos acabados e intermédios	1 009 746,21
07011102	Outros	1 009 746,21
0701110201	Água	1 009 746,21
070199	Outros	11 629,10
0702	Serviços	1 604 960,79
070201	Aluguer de espaços e equipamentos	45 264,50
070208	Serv.sociais,recreativos,culturais e de desporto	45 060,14
07020801	Serviços sociais	39 767,64
07020803	Serviços culturais	5 292,50
0702080399	Outros	5 292,50
070209	Serviços específicos das autarquias	1 508 105,40
07020901	Saneamento	435 550,01
0702090101	Saneamento- Ligação	7 738,36
0702090102	Saneamento - Conservação	239 177,82
0702090103	Reembolso de Despesas c/ Ramais de Saneamento	5 147,50
0702090104	Saneamento - Disponibilidade	183 486,33

# Fluxos de Caixa

Município de Vila Verde

Ano: 2013

(designação da autarquia local)

(unidade: €)

## Recebimentos

### Total das Receitas Orçamentais

38 570 102,53

#### Receitas Correntes

20 494 794,99

07020902	Resíduos sólidos	515 599,45
07020903	Transportes colectivos de pessoas e mercadorias	52 828,95
0702090302	Transportes escolares	52 828,95
07020905	Cemitérios	4 136,09
07020999	Outros	499 990,90
0702099901	Reemb. despesas c/ ramais e colocação contadores	48 197,25
0702099902	Água - corte e reinstalação	2 340,13
0702099903	Água - disponibilidade	449 453,52
070299	Outros	6 530,75
07029901	Encargo de cobrança de receitas	51,29
07029999	Outros	6 479,46
0703	Rendas	32 164,22
070301	Habitações	13 336,08
070302	Edifícios	18 828,14
08	Outras receitas correntes	50 098,48
0801	Outras	50 098,48
080199	Outras	50 098,48
08019901	Indemniz.por deterior,roubo extravio bens patrim.	1 178,00
08019902	Indem.estrag.prov.outrém viat.outr.equip.aut.local	4 876,72
08019999	Diversas	44 043,76

#### Receitas Capital

18 067 006,01

09	Venda de bens de investimento	38 357,00
0901	Terrenos	6 500,00
090110	Famílias	6 500,00
0903	Edifícios	31 857,00
090310	Famílias	31 857,00
10	Transferências de capital	3 722 592,60
1003	Administração central	3 722 592,60
100301	Estado	2 101 321,00
10030101	Fundo de Equilibrio Financeiro	2 101 321,00
100307	Estado-Particip.comunitária project.co-financiados	1 621 271,60
10030701	FEDER	1 621 271,60
1003070104	O.N. 2	1 621 271,60
12	Passivos financeiros	14 306 056,41
1206	Empréstimos a médio e longo prazos	14 306 056,41
120602	Sociedades financeiras	3 867 273,13
120603	Admin.Pública-Admin.central-Estado	10 438 783,28

#### Receitas Outras

8 301,53

15	Reposições não abatidas nos pagamentos	8 301,53
1501	Reposições não abatidas nos pagamentos	8 301,53
150101	Reposições não abatidas nos pagamentos	8 301,53



# Fluxos de Caixa

**Município de Vila Verde**

Ano: 2013

(designação da autarquia local)

(unidade: €)

Recebimentos		
Operações de Tesouraria		1 558 505,17
Total ....		41 059 100,89

# Fluxos de Caixa

Município de Vila Verde

Ano: 2013

(designação da autarquia local)

(unidade: €)

## Pagamentos

<b>Total das Despesas Orçamentais</b>		<b>36 878 888,69</b>
<b>Despesas Correntes</b>		<b>598 786,68</b>
0101 03	Juros e outros encargos	598 786,68
0101 0301	Juros da dívida pública	407 437,69
0101 030103	Socied.financ.-Bancos e outras instit. financeiras	273 314,11
0101 03010302	Empréstimos de médio e longo prazos	273 314,11
0101 030105	Admin.pública-Admin.central-Estado	134 123,58
0101 03010502	Empréstimos de médio e longo prazo	134 123,58
0101 0305	Outros juros	182 348,99
0101 030502	Outros	182 348,99
0101 0306	Outros encargos financeiros	9 000,00
0101 030601	Outros encargos financeiros	9 000,00
<b>Despesas Capital</b>		<b>2 026 016,31</b>
0101 10	Passivos financeiros	2 026 016,31
0101 1006	Empréstimos a médio e longo prazos	2 026 016,31
0101 100603	Socied.financ.-Bancos e outras instit. financeiras	1 388 090,67
0101 100605	Admin.pública-Admin.central-Estado	637 925,64
<b>Despesas Correntes</b>		<b>57 917,36</b>
0102 01	Despesas com o pessoal	57 510,73
0102 0102	Abonos variáveis ou eventuais	57 510,73
0102 010213	Outros suplementos e prémios	57 510,73
0102 01021302	Outros	57 510,73
0102 02	Aquisição de bens e serviços	406,63
0102 0201	Aquisição de bens	234,43
0102 020108	Material de escritório	209,47
0102 020121	Outros bens	24,96
0102 0202	Aquisição de serviços	172,20
0102 020217	Publicidade	172,20
<b>Despesas Correntes</b>		<b>8 738 168,19</b>
0103 01	Despesas com o pessoal	2 009 576,83
0103 0101	Remunerações certas e permanentes	434 876,04
0103 010101	Titulares órgãos soberania e memb. órgãos autárq.	133 038,53
0103 010104	Pessoal quadros-Regime contrato individ. trabalho	31 897,60
0103 01010401	Pessoal em funções	31 897,60
0103 010107	Pessoal em regime de tarefa ou avença	8 250,00
0103 010109	Pessoal em qualquer outra situação	140 928,83
0103 010111	Representação	30 736,24
0103 010113	Subsidio de refeição	43 998,69
0103 010114	Subsídio de férias e de Natal	46 026,15
0103 0102	Abonos variáveis ou eventuais	14 305,57
0103 010204	Ajudas de custo	8 578,07
0103 010213	Outros suplementos e prémios	5 727,50
0103 01021302	Outros	5 727,50
0103 0103	Segurança social	1 560 395,22
0103 010301	Encargos com a saúde	346 189,55
0103 010302	Outros encargos com a saúde	1 286,52

# Fluxos de Caixa

Município de Vila Verde

Ano: 2013

(designação da autarquia local)

(unidade: €)

## Pagamentos

### Total das Despesas Orçamentais

36 878 888,69

### Despesas Correntes

8 738 168,19

0103 010305	Contribuições para a segurança social	1 112 075,07
0103 01030501	Assistência na doença dos funcionários públicos	77,50
0103 01030502	Segurança social dos funcionários públicos	1 111 997,57
0103 0103050201	Caixa Geral de Aposentações	899 996,08
0103 0103050202	Regime Geral	212 001,49
0103 010309	Seguros	100 844,08
0103 01030901	Seguros acidentes trabalho doenças profissionais	100 844,08
0103 02	Aquisição de bens e serviços	3 455 813,98
0103 0201	Aquisição de bens	1 039 615,36
0103 020102	Combustíveis e lubrificantes	399 046,34
0103 02010201	Gasolina	14 793,22
0103 02010202	Gasóleo	346 413,42
0103 02010299	Outros	37 839,70
0103 020104	Limpeza e higiene	10 848,87
0103 020106	Alimentação-Géneros para confeccionar	20 340,47
0103 020108	Material de escritório	7 525,52
0103 020115	Prémios, condecorações e ofertas	146 753,33
0103 020118	Livros e documentação técnica	727,64
0103 020120	Material de educação, cultura e recreio	92,80
0103 020121	Outros bens	454 280,39
0103 0202	Aquisição de serviços	2 416 198,62
0103 020201	Encargos das instalações	1 655 049,82
0103 020203	Conservação de bens	12,00
0103 020204	Locação de edifícios	8 497,12
0103 020205	Locação de material de informática	16 840,73
0103 020208	Locação de outros bens	7 670,81
0103 020209	Comunicações	150 508,02
0103 020210	Transportes	26 184,73
0103 020212	Seguros	61 367,77
0103 020213	Deslocações e estadas	2 783,75
0103 020214	Estudos, pareceres, projectos e consultadoria	54 615,00
0103 020215	Formação	600,00
0103 020217	Publicidade	19 943,88
0103 020218	Vigilância e segurança	47 295,33
0103 020219	Assistência técnica	271,76
0103 020220	Outros trabalhos especializados	165 923,83
0103 020224	Encargos de cobrança de receitas	104 600,40
0103 020225	Outros serviços	94 033,67
0103 04	Transferências correntes	2 083 198,70
0103 0405	Administração local	1 024 533,35
0103 040501	Continente	1 024 533,35
0103 04050102	Freguesias	1 000 424,35
0103 0405010201	Acordo de cooperação pré-escolar	608 632,24
0103 0405010202	Acordo de cooperação 1º ciclo	176 401,97
0103 0405010204	Outros	215 390,14

# Fluxos de Caixa

Município de Vila Verde

Ano: 2013

(designação da autarquia local)

(unidade: €)

## Pagamentos

### Total das Despesas Orçamentais

36 878 888,69

#### Despesas Correntes

8 738 168,19

0103 04050104	Associações de municípios	24 109,00
0103 0407	Instituições sem fins lucrativos	983 548,77
0103 040701	Instituições sem fins lucrativos	983 548,77
0103 04070101	Associações - Actividades gerais	154 438,00
0103 04070102	Associações - Desporto	366 362,69
0103 04070104	Instituições	308 386,14
0103 04070105	Agrupamentos de Escolas	132 074,58
0103 04070106	Outros	22 287,36
0103 0408	Famílias	75 116,58
0103 040802	Outras	75 116,58
0103 05	Subsídios	1 003 469,93
0103 0501	Sociedades e quase-sociedades não financeiras	1 003 469,93
0103 050101	Públicas	1 003 469,93
0103 05010101	Empresas públicas municipais e intermunicipais	1 003 469,93
0103 06	Outras despesas correntes	186 108,75
0103 0602	Diversas	186 108,75
0103 060201	Impostos e taxas	153,00
0103 060203	Outras	185 955,75
0103 06020301	Outras restituições	83 761,90
0103 06020304	Serviços bancários	18 421,52
0103 06020305	Outras	83 772,33

#### Despesas Capital

1 569 674,68

0103 07	Aquisição de bens de capital	377 717,86
0103 0701	Investimentos	377 717,86
0103 070101	Terrenos	45 945,00
0103 070106	Material de transporte	67 425,79
0103 07010602	Outro	67 425,79
0103 070107	Equipamento de informática	3 104,73
0103 070108	Software informático	162 479,90
0103 070109	Equipamento administrativo	706,60
0103 070110	Equipamento básico	67 405,69
0103 07011002	Outro	67 405,69
0103 070111	Ferramentas e utensílios	8 599,15
0103 070115	Outros investimentos	22 051,00
0103 08	Transferências de capital	1 093 502,82
0103 0801	Sociedades e quase sociedades não financeiras	45 000,00
0103 080101	Públicas	45 000,00
0103 08010103	Outras	45 000,00
0103 0805	Administração local	625 467,10
0103 080501	Continente	625 467,10
0103 08050102	Freguesias	625 467,10
0103 0807	Instituições sem fins lucrativos	423 035,72
0103 080701	Instituições sem fins lucrativos	423 035,72
0103 09	Activos financeiros	98 454,00
0103 0907	Acções e outras participações	98 454,00

# Fluxos de Caixa

Município de Vila Verde

Ano: 2013

(designação da autarquia local)

(unidade: €)

Pagamentos			
<b>Total das Despesas Orçamentais</b>			<b>36 878 888,69</b>
<b>Despesas Capital</b>			<b>1 569 674,68</b>
0103	090702	Socied.e quase socied.não financeiras-Públicas	98 454,00
<b>Despesas Correntes</b>			<b>1 246 238,16</b>
02	01	Despesas com o pessoal	1 201 336,75
02	0101	Remunerações certas e permanentes	1 154 988,81
02	010104	Pessoal quadros-Regime contrato individ. trabalho	877 862,10
02	01010401	Pessoal em funções	877 862,10
02	010106	Pessoal contratado a termo	3 556,67
02	01010601	Pessoal em funções	3 556,67
02	010107	Pessoal em regime de tarefa ou avença	21 648,00
02	010109	Pessoal em qualquer outra situação	30 924,32
02	010111	Representação	6 514,56
02	010113	Subsidio de refeição	58 712,70
02	010114	Subsídio de férias e de Natal	154 630,77
02	010115	Remunerações por doença e maternidade/paternidade	1 139,69
02	0102	Abonos variáveis ou eventuais	10 928,72
02	010202	Horas extraordinárias	455,12
02	010204	Ajudas de custo	392,56
02	010205	Abono para falhas	10 081,04
02	0103	Segurança social	35 419,22
02	010302	Outros encargos com a saúde	24 798,04
02	010303	Subsídio familiar a criança e jovens	8 877,88
02	010304	Outras prestações familiares	1 743,30
02	02	Aquisição de bens e serviços	44 901,41
02	0201	Aquisição de bens	23 486,16
02	020108	Material de escritório	22 766,35
02	020118	Livros e documentação técnica	269,85
02	020121	Outros bens	449,96
02	0202	Aquisição de serviços	21 415,25
02	020205	Locação de material de informática	2 401,39
02	020215	Formação	1 090,50
02	020220	Outros trabalhos especializados	12 922,81
02	020225	Outros serviços	5 000,55
<b>Despesas Correntes</b>			<b>1 167 392,10</b>
03	01	Despesas com o pessoal	1 060 944,13
03	0101	Remunerações certas e permanentes	1 000 818,50
03	010104	Pessoal quadros-Regime contrato individ. trabalho	752 582,12
03	01010401	Pessoal em funções	752 582,12
03	010106	Pessoal contratado a termo	21 399,98
03	01010601	Pessoal em funções	21 399,98
03	010109	Pessoal em qualquer outra situação	31 455,03
03	010111	Representação	10 810,27
03	010113	Subsidio de refeição	58 375,17
03	010114	Subsídio de férias e de Natal	126 195,93
03	0102	Abonos variáveis ou eventuais	27 502,70

# Fluxos de Caixa

Município de Vila Verde

Ano: 2013

(designação da autarquia local)

(unidade: €)

## Pagamentos

<b>Total das Despesas Orçamentais</b>			<b>36 878 888,69</b>
<b>Despesas Correntes</b>			<b>1 167 392,10</b>
03	010202	Horas extraordinárias	1 894,50
03	010204	Ajudas de custo	472,44
03	010205	Abono para falhas	54,45
03	010212	Indemnizações por cessação de funções	25 081,31
03	0103	Segurança social	32 622,93
03	010302	Outros encargos com a saúde	21 971,80
03	010303	Subsídio familiar a criança e jovens	7 963,41
03	010304	Outras prestações familiares	2 687,72
03	02	Aquisição de bens e serviços	106 447,97
03	0201	Aquisição de bens	60 978,27
03	020102	Combustíveis e lubrificantes	24 758,52
03	02010201	Gasolina	78,56
03	02010202	Gasóleo	24 422,96
03	02010299	Outros	257,00
03	020104	Limpeza e higiene	1 041,26
03	020107	Vestuário e artigos pessoais	755,53
03	020108	Material de escritório	3 133,98
03	020117	Ferramentas e utensílios	2 477,70
03	020121	Outros bens	28 811,28
03	0202	Aquisição de serviços	45 469,70
03	020210	Transportes	89,30
03	020214	Estudos, pareceres, projectos e consultadoria	5 934,75
03	020215	Formação	9 195,00
03	020217	Publicidade	82,36
03	020220	Outros trabalhos especializados	28 437,53
03	020225	Outros serviços	1 730,76
<b>Despesas Capital</b>			<b>3 388 916,59</b>
03	07	Aquisição de bens de capital	3 388 916,59
03	0701	Investimentos	3 388 916,59
03	070103	Edifícios	715 624,22
03	07010301	Instalações de serviços	465 751,85
03	07010305	Escolas	249 872,37
03	070104	Construções diversas	2 668 827,32
03	07010401	Viadutos, arruamentos e obras complementares	219 171,14
03	07010406	Instalações desportivas e recreativas	174 165,49
03	07010408	Viação rural	1 840 556,31
03	07010409	Sinalização e trânsito	19 405,89
03	07010413	Outros	415 528,49
03	070115	Outros investimentos	4 465,05
<b>Despesas Correntes</b>			<b>6 762 066,99</b>
04	01	Despesas com o pessoal	2 242 517,41
04	0101	Remunerações certas e permanentes	2 138 165,27
04	010104	Pessoal quadros-Regime contrato individ. trabalho	1 618 889,80
04	01010401	Pessoal em funções	1 618 889,80

# Fluxos de Caixa

Município de Vila Verde

Ano: 2013

(designação da autarquia local)

(unidade: €)

## Pagamentos

### Total das Despesas Orçamentais

36 878 888,69

#### Despesas Correntes

6 762 066,99

04	010106	Pessoal contratado a termo	43 924,82
04	01010601	Pessoal em funções	43 924,82
04	010107	Pessoal em regime de tarefa ou avença	6 125,40
04	010113	Subsidio de refeição	170 859,78
04	010114	Subsídio de férias e de Natal	298 365,47
04	0102	Abonos variáveis ou eventuais	54 575,80
04	010202	Horas extraordinárias	44 075,66
04	010204	Ajudas de custo	4 098,18
04	010205	Abono para falhas	6 401,96
04	0103	Segurança social	49 776,34
04	010302	Outros encargos com a saúde	28 661,55
04	010303	Subsídio familiar a criança e jovens	18 228,03
04	010304	Outras prestações familiares	2 886,76
04	02	Aquisição de bens e serviços	4 519 549,58
04	0201	Aquisição de bens	2 846 842,59
04	020102	Combustíveis e lubrificantes	80 543,87
04	02010201	Gasolina	3 968,42
04	02010202	Gasóleo	74 689,20
04	02010299	Outros	1 886,25
04	020104	Limpeza e higiene	15 863,81
04	020107	Vestuário e artigos pessoais	58 691,65
04	020108	Material de escritório	6 961,55
04	020117	Ferramentas e utensílios	6 459,83
04	020121	Outros bens	2 678 321,88
04	0202	Aquisição de serviços	1 672 706,99
04	020203	Conservação de bens	358 971,22
04	020210	Transportes	43,38
04	020214	Estudos, pareceres, projectos e consultadoria	17 964,05
04	020215	Formação	435,00
04	020217	Publicidade	1 726,02
04	020220	Outros trabalhos especializados	25 181,13
04	020225	Outros serviços	1 268 386,19

#### Despesas Capital

1 514 118,36

04	07	Aquisição de bens de capital	1 514 118,36
04	0701	Investimentos	1 514 118,36
04	070104	Construções diversas	1 482 700,29
04	07010402	Sistemas de drenagem de águas residuais	789 381,18
04	07010404	Iluminação pública	22 703,74
04	07010407	Captação e distribuição de água	508 624,74
04	07010412	Cemitérios	161 990,63
04	070110	Equipamento básico	31 418,07
04	07011002	Outro	31 418,07

#### Despesas Correntes

6 282 066,25

05	01	Despesas com o pessoal	1 226 572,49
----	----	------------------------	--------------

# Fluxos de Caixa

Município de Vila Verde

Ano: 2013

(designação da autarquia local)

(unidade: €)

## Pagamentos

### Total das Despesas Orçamentais

36 878 888,69

#### Despesas Correntes

6 282 066,25

05	0101	Remunerações certas e permanentes	1 171 683,65
05	010104	Pessoal quadros-Regime contrato individ. trabalho	818 471,39
05	01010401	Pessoal em funções	818 471,39
05	010106	Pessoal contratado a termo	3 556,67
05	01010601	Pessoal em funções	3 556,67
05	010107	Pessoal em regime de tarefa ou avença	850,00
05	010109	Pessoal em qualquer outra situação	106 680,25
05	010111	Representação	2 171,52
05	010113	Subsidio de refeição	79 285,56
05	010114	Subsídio de férias e de Natal	160 668,26
05	0102	Abonos variáveis ou eventuais	17 214,99
05	010202	Horas extraordinárias	12 807,28
05	010204	Ajudas de custo	99,79
05	010205	Abono para falhas	4 307,92
05	0103	Segurança social	37 673,85
05	010302	Outros encargos com a saúde	21 009,95
05	010303	Subsídio familiar a criança e jovens	14 387,12
05	010304	Outras prestações familiares	2 276,78
05	02	Aquisição de bens e serviços	5 055 493,76
05	0201	Aquisição de bens	813 616,22
05	020102	Combustíveis e lubrificantes	430,26
05	02010202	Gasóleo	350,01
05	02010299	Outros	80,25
05	020104	Limpeza e higiene	7 292,51
05	020105	Alimentação-Refeições confeccionadas	590 247,59
05	020108	Material de escritório	10 687,05
05	020115	Prémios, condecorações e ofertas	17 278,86
05	020121	Outros bens	187 679,95
05	0202	Aquisição de serviços	4 241 877,54
05	020205	Locação de material de informática	22 288,08
05	020208	Locação de outros bens	60 239,55
05	020209	Comunicações	2 985,67
05	020210	Transportes	3 269 706,75
05	020214	Estudos, pareceres, projectos e consultadoria	14 898,99
05	020215	Formação	120,00
05	020217	Publicidade	33 544,94
05	020218	Vigilância e segurança	52,50
05	020219	Assistência técnica	1 000,50
05	020220	Outros trabalhos especializados	38 718,05
05	020225	Outros serviços	798 322,51

#### Despesas Capital

3 527 527,02

05	07	Aquisição de bens de capital	3 527 527,02
05	0701	Investimentos	3 527 527,02
05	070102	Habitacões	7 073,61
05	07010201	Construção	7 073,61



# Fluxos de Caixa

Município de Vila Verde

Ano: 2013

(designação da autarquia local)

(unidade: €)

Pagamentos		
<b>Total das Despesas Orçamentais</b>		<b>36 878 888,69</b>
<b>Despesas Capital</b>		<b>3 527 527,02</b>
05	070103 Edifícios	2 653 447,68
05	07010301 Instalações de serviços	392 371,46
05	07010302 Instalações desportivas e recreativas	376 623,91
05	07010305 Escolas	1 884 452,31
05	070104 Construções diversas	690 051,85
05	07010406 Instalações desportivas e recreativas	690 051,85
05	070107 Equipamento de informática	75 839,42
05	070109 Equipamento administrativo	22 067,43
05	070110 Equipamento básico	59 291,92
05	07011002 Outro	59 291,92
05	070115 Outros investimentos	19 755,11
<b>Operações de Tesouraria</b>		<b>1 524 296,06</b>
<b>Saldo para a Gerência Seguinte</b>		<b>2 655 916,14</b>
Execução Orçamental		2 026 670,17
Operações de Tesouraria		629 245,97
<b>Total ....</b>		<b>41 059 100,89</b>

ORGÃO EXECUTIVO

Em .... de ..... de .....  
.....

ORGÃO DELIBERATIVO

Em .... de ..... de .....  
.....

# Município de Vila Verde

Ano: 2013

Unidade: Euros

## Contas de Ordem

Saldo da Gerência Anterior		3 587 553,60	Garantias e Cauções Acionadas		37 091,76
Garantias e Cauções	2 745 431,04		Garantias e Cauções Devolvidas		202 359,91
Recibos para Cobrança	842 122,56		Receita Virtual Cobrada		2 406 370,72
Garantias e Cauções Prestadas		540 820,44	Receita Virtual Anulada		471 881,59
Receita Virtual Liquidada		2 944 956,02	Saldo para a Gerência Seguinte		3 955 626,08
			Garantias e Cauções	3 046 799,81	
			Recibos para Cobrança	908 826,27	
TOTAL DOS RECEBIMENTOS		7 073 330,06	TOTAL DOS PAGAMENTOS		7 073 330,06

# Operações de Tesouraria

**Município de Vila Verde**

**Ano:** 2013

(designação da autarquia local)

(unidade: EUR)

CONTAS		SALDO GERÊNCIA ANTERIOR		MOVIMENTO ANUAL		SALDO GERÊNCIA SEGUINTE	
Código	Designação	Devedor	Credor	Devedor	Credor	Devedor	Credor
2171	Cauções de água		50 775,51				50 775,51
24211	Trabalho dependente - normal		34 349,00	619 181,52	631 736,52		46 904,00
24212	Trabalho dependente - sobretaxa			44 610,00	47 996,00		3 386,00
2422	Trabalho Independente		1 744,98	8 727,05	8 141,04		1 158,97
2425	Pensões			338,00	427,00		89,00
2441110300	Selo - Garantias Igual / sup. a 5 anos		94,52	696,82	662,70		60,40
245121	ADSE - dos trabalhadores - obrigatórias			84 416,24	84 416,24		
245122	ADSE - dos trabalhadores - facultativo			10 837,06	10 837,06		
24522	CGA - Dos trabalhadores		34 814,77	498 574,35	501 780,26		38 020,68
24529	CGA - desconto 0,5% art. 138º estatuto aposentação		101,57	8 738,68	8 637,11		
24532	S.S - Dos trabalhadores		6 844,72	99 417,01	99 661,41		7 089,12
245391	SS - Outras - desconto para IGFSS			710,00	1 804,30		1 094,30
24591	MAI - PSP		15,71	229,07	238,88		25,52
263000648	STAL - Sindicato Nacional dos Trabalhadores da Adm		1 759,90	19 612,51	19 425,45		1 572,84
263007039	Sindicato dos Trabalhadores da Função Pública do N			105,12	110,96		5,84
2687110102	Cartas de Caçador - D.G.Florestas		1 075,18	2 061,59	2 068,74		1 082,33
2687110106	Cartões p/ Carta de Caçador-D.G.F.		0,50	22,75	23,75		1,50
2687110402	Troca, Venda ou Cedência de Arma-P.S.P.		0,03				0,03
2687110601	ATAM - Geral		30,94	324,12	318,88		25,70
2687110602	ATAM - Fundo de pensões		48,57	339,99	291,42		
26871107	Descontos por decisão judicial		918,91	11 048,62	11 166,04		1 036,33
2687110801	FIDELIDADE - Companhia de Seguros, S.A.		76,64	913,56	912,54		75,62
2687110802	Companhia de Seguros Allianz Portugal		330,76	3 757,96	3 733,94		306,74
26871109011	Emolumentos pelo registo de escrituras-Notário P.		1 135,00				1 135,00
26871109021	Custos de processos de execução fiscal		13 617,15				13 617,15
26871110	Outros		517,70				517,70
26871111	Serviço de Estrangeiros e Fronteiras			73,10	80,41		7,31

# Operações de Tesouraria

**Município de Vila Verde**

**Ano:** 2013

(designação da autarquia local)

(unidade: EUR)

CONTAS		SALDO GERÊNCIA ANTERIOR		MOVIMENTO ANUAL		SALDO GERÊNCIA SEGUINTE	
Código	Designação	Devedor	Credor	Devedor	Credor	Devedor	Credor
26871113	Guarda Nacional Republicana-Coimas			28,00	28,00		
26871116	Direcção Geral da Adm. Interna-Adm Eleitoral			28 581,67	32 723,57		4 141,90
2687211	Cauções - Fornecedores		398 921,25	78 866,27	87 427,32		407 482,30
2687219	Cauções - Diversos		47 864,99	2 085,00	3 855,63		49 635,62
<b>TOTAL</b>		0,00	595 038,30	1 524 296,06	1 558 505,17	0,00	629 247,41

## VI - ANEXOS ÀS DEMONSTRAÇÕES FINANCEIRAS

MAPA DAS MODIFICAÇÕES DO ORÇAMENTO - RECEITA

MAPA DAS MODIFICAÇÕES DO ORÇAMENTO - DESPESA

MAPA DAS MODIFICAÇÕES DO PLANO PLURIANUAL  
DE INVESTIMENTO

MAPA DAS TRANSFERÊNCIAS CORRENTES - DESPESA

MAPA DAS TRANSFERÊNCIAS DE CAPITAL - DESPESA  
SUBSIDIOS CONCEBIDOS

MAPA DAS TRANSFERÊNCIAS CORRENTES - RECEITA

MAPA DAS TRANSFERÊNCIAS DE CAPITAL - RECEITA

MAPA DA CONTRATAÇÃO ADMINISTRATIVA - SITUAÇÃO  
DOS CONTRATADOS

MAPA DE EMPRÉSTIMOS

MAPA DE OUTRAS DÍVIDAS E TERCEIROS



# MAPA DAS MODIFICAÇÕES DO ORÇAMENTO 2013- RECEITA

Município de Vila Verde

Alteração nº

18

Revisão nº

1

Classificação Económica		Receita			Previsões Corrigidas	Observações
		Previsões Iniciais	Modificações Orç.			
Código	Descrição		Reforços	Anulações		
01	Impostos directos	3 781 050			3 781 050	
0102	Outros	3 781 050			3 781 050	
010202	Imposto Municipal sobre imóveis	1 827 628			1 827 628	
010203	Imposto único de circulação	770 597			770 597	
010204	Imposto municipal s/ transmissões onerosas imóveis	887 988			887 988	
010205	Derrama	288 198			288 198	
010207	Impostos abolidos	6 639			6 639	
01020701	Contribuição autárquica	6 360			6 360	
01020702	Imposto municipal de SISA	179			179	
01020799	outros impostos abolidos	100			100	
02	Impostos indirectos	125 261			125 261	
0202	Outros	125 261			125 261	
020206	Impostos indirectos específicos das A.L.'s	96 854			96 854	
02020602	Loteamentos e obras	96 854			96 854	
0202060201	Licenciamento de obras	41 682			41 682	
0202060202	Serviços de urbanização	50			50	
0202060203	Infraestruturas urbanísticas	29 277			29 277	
0202060204	Vistorias	511			511	
0202060205	Licenças de utilização	3 728			3 728	
0202060206	Apreciação	13 089			13 089	
0202060209	Outros	8 517			8 517	
02020603	Ocupação da via pública	7 491			7 491	
02020604	Canídeos	50			50	
02020605	Publicidade	19 999			19 999	
02020606	Saneamento	100			100	
0202060601	Esgotos - taxa ligação	50			50	
0202060602	Esgotos- taxa de conservação	50			50	
02020699	Outros	767			767	
0202069901	Taxa Municipal de direitos de passagem	50			50	
0202069902	Taxa de depósito da fichah técnica de habitação	50			50	
0202069999	Outros	667			667	
04	Taxas, multas e outras penalidades	603 878			603 878	
0401	Taxas	603 878			603 878	
040123	Taxas específicas das A.L.'s	121 946			121 946	
04012301	Mercados e feiras	60 973			60 973	
0401230101	Ocupação de terrados	60 868			60 868	
0401230103	Outras	105			105	
04012302	Loteamentos e obras	438 518			438 518	
0401230201	Licenças de edificação	121 751			121 751	
0401230202	Licenças de utilização	19 473			19 473	
0401230203	Infraestruturas urbanísticas	86 838			86 838	
0401230204	Vistorias	376			376	
0401230205	Apreciação	172 666			172 666	
0401230209	Outros	37 414			37 414	
04012303	Ocupação da via pública	1 973			1 973	
04012305	Caça, uso e porte de arma	799			799	
04012306	Saneamento	50			50	
04012399	Outras	24 790			24 790	
0401239901	TDFTH-Taxa de Depósito da Ficha Técnica Habitação	12			12	
0401239902	Taxa pela emissão do certificado de registo	52			52	
0401239999	Outras	24 726			24 726	
0402	Multas e outras penalidades	76 775			76 775	
040201	Juros de mora	6 019			6 019	
040202	Juros compensatórios	11 902			11 902	
040204	Coimas e penalidades por contra-ordenações	52 596			52 596	
040299	Multas e penalidades diversas	6 258			6 258	
05	Rendimentos da propriedade	1 648 525			1 648 525	
0501	Juros-Sociedade e quase socied.não finaceiras	1 648 525			1 648 525	
050101	Públicas	50			50	
050102	Privadas	50			50	
0502	Juros - Sociedades financeiras	5 000			5 000	
050201	Bancos e outras instituições fianceiras	5 000			5 000	
0507	Dividend.partic.lucros socied.quase-soc.não financ.	20 050			20 050	
050701	Empresas Públicas	50			50	
050799	Outras	20 000			20 000	
0510	Rendas	1 623 325			1 623 325	
051001	Terrenos	500 000			500 000	
051002	Activos no subsolo	50			50	
051003	Habitações	50			50	
051004	Edifícios	50			50	
051005	Bens de domínio público	5 000			5 000	
051099	Outros	1 118 175			1 118 175	
0511	Activos incorpóreos	50			50	

# MAPA DAS MODIFICAÇÕES DO ORÇAMENTO 2013- RECEITA

Município de Vila Verde

Alteração nº 18  
Revisão nº 1

Classificação Económica		Receita			Observações
Código	Descrição	Previsões Iniciais	Modificações Orç. Reforços	Previsões Corrigidas Anulações	
<b>06</b>	<b>Transferências correntes</b>	<b>11 029 268</b>			
0603	Administração central	11 029 268			
060301	Estado	10 919 610			
06030101	Fundo de Equilíbrio Financeiro	8 405 282			
06030102	Fundo Social Municipal	962 447			
06030103	Participação fixa no IRS	585 381			
06030199	Outras	966 500			
0603019901	Ministério Educação	740 000			
0603019902	Ministério da Agricultura	500			
0603019905	DGAL- Direcção Geral das Autarquias Locais	225 000			
0603019999	Outras	1 000			
060306	Estado-particip. Comunit.projectos co-financiados	27 378			
06030601	FSE	25 878			
06030603	ON2	1 000			
06030699	Outras	500			
060307	Serviços e fundos autónomos	81 280			
06030701	I.E.F.P.	500			
06030702	Administração Eleitoral	3 300			
06030703	IFAP	49 800			
06030705	Instituto da Segurança Social	22 680			
06030799	Outras	5 000			
0607	Instituições sem fins lucrativos	1 000			
060701	Instituições sem fins lucrativos	1 000			
<b>07</b>	<b>Vendas de bens e serviços correntes</b>	<b>3 529 150</b>			
0701	Venda de bens	3 529 150			
070105	Bens inutilizados	500			
070107	Produtos alimentares e bebidas	23 000			
070110	Desperdícios, resíduos e refugos	1 000			
07011099	Outros	1 000			
070111	Produtos acabados e intermédios	1 500 500			
07011102	Outros	1 500 500			
0701110201	Água:	1 500 000			
0701110202	Outros	500			
070199	Outros	5 000			
0702	Serviços	26 400			
070201	Aluguer de espaços e equipamentos	500			
070203	Vistorias e ensaios	100			
070204	Serviços de laboratório	100			
070208	Serv.Sociais,recreativos,culturais e de desporto	25 700			
07020801	Serviços sociais	22 200			
07020802	Serviços recreativos	3 500			
0702080201	Turismo Sénior	2 500			
0702080299	Outros	1 000			
07020803	Serviços culturais	1 000			
0702080399	Outros	1 000			
07020804	Serviços desportivos	300 000			
070209	Serviços específicos das autarquias	421 500			
07020901	Saneamento	421 500			
0702090101	Saneamento-Ligação	10 000			
0702090102	Sanemanto-Conservação	206 500			
0702090103	Reembolso de despesas c/ ramais de saneamento	5 000			
0702090104	Saneamento - Disponibilidade	200 000			
07020902	Resíduos sólidos	500 000			
07020903	Transportes colectivos de pessoas e mercadorias	60 500			
0702090302	Transportes escolares	60 000			
0702090399	Outros	500			
07020904	Trabalhos por conta de particulares	5 000			
07020905	Cemitérios	6 000			
07020906	Mercado e feiras	1 000			
07020908	Parques de campismo	100			
07020909	Canídeos	100			
07020999	Outros	608 500			
0702099901	Reemb. despesas c/ramais e colocação contadores	52 500			
0702099902	Água-corte e reinstalação	5 000			
0702099903	Água-disponibilidade	550 000			
0702099999	Outros	1 000			
070299	Outros	22 050			
07029901	Encargos de cobrança de receitas	50			
07029999	Outros	22 000			
0703	Rendas	47 000			
070301	Habitações	17 500			
070302	Edifícios	24 500			
070399	Outras	5 000			
<b>08</b>	<b>Outras receitas correntes</b>	<b>1 500</b>			
0801	Outras	1 500			
080199	Outras	1 500			
08019901	Indemniz. Por deterior, roubo extravio bens patrim.	500			
08019902	Indem. estrag. prov. viat. outr. equip. aut. local	500			
08019999	Diversas	500			

# MAPA DAS MODIFICAÇÕES DO ORÇAMENTO 2013- RECEITA

Município de Vila Verde

Alteração nº 18  
Revisão nº 1

Classificação Económica		Receita			Previsões Corrigidas	Observações
		Previsões Iniciais	Modificações Orç.			
Código	Descrição		Reforços	Anulações		
09	Venda de bens de investimento	2 440 501			2 440 501	
0901	Terrenos	2 440 501			2 440 501	
090101	Sociedades e quase-sociedades não financeiras	1 143 438			1 143 438	
090110	Famílias	17 063			17 063	
0902	Habitacões	250 000			250 000	
090201	Sociedades e quase sociedades não financeiras	250 000			250 000	
090210	Famílias	5 000			5 000	
0903	Edifícios	1 010 000			1 010 000	
090301	Sociedades e quase sociedades não financeiras	1 000 000			1 000 000	
090309	Instituições sem fins lucrativos	5 000			5 000	
090310	Familias	5 000			5 000	
0904	Outros bens de investimento	10 000			10 000	
090401	Sociedades e quase-sociedades não financeiras	10 000			10 000	
09040101	Equipamento de transporte	5 000			5 000	
09040103	Outros	5 000			5 000	
090410	Familias	5 000			5 000	
09041003	Outros	5 000			5 000	
10	Transferência de capital	7 219 171			7 219 171	
1003	Administração central	7 219 371			7 219 371	
100301	Estado	2 101 521			2 101 521	
10030101	Fundo de Equilíbrio Financeiro	2 101 321			2 101 321	
10030199	Outras	100			100	
1003019999	Outras	100			100	
100307	Estado-Partic. comunitária projectos co-financiados	4 927 750			4 927 750	
10030701	FEDER	4 927 750			4 927 750	
1003070104	O.N.2	4 927 550			4 927 550	
1003070199	Outros	100			100	
100308	Serviços e fundos autónomos	100			100	
10030899	Outros	100			100	
1005	Administração Local	190 000			190 000	
100501	Continente	190 000			190 000	
10050101	Câmara Municipal de Terras de Bouro	190 000			190 000	
12	Passivos Financeiros	14 968 897			14 968 897	
1206	Empréstimos a médio e longo prazo	14 968 897			14 968 897	
120602	Sociedades financeiras	4 250 000			4 250 000	
120603	Admin.Pública-Admin.Central-Estado	10 718 897			10 718 897	
13	Outras receitas de capital	2 000			2 000	
1301	Outras	2 000			2 000	
130101	Indemnizações	1 000			1 000	
130199	Outras	1 000			1 000	
15	Reposições não abatidas nos pagamentos	3 816			3 816	
1501	Reposições não abatidas nos pagamentos	3 816			3 816	
150101	Reposições não abatidas nos pagamentos	3 816			3 816	
16	Saldo da gerência anterior					
1601	Saldo orçamental					
160101	Na posse do serviço		335 456,33		335 456	
Total		45 353 017,00	335 456,33		45 688 473,33	

## ÓRGÃO EXECUTIVO

Em ..... de ..... de .....

.....

.....

.....

.....

.....

.....

.....

## ÓRGÃO DELIBERATIVO

Em ..... de ..... de .....

.....

.....

.....



Classificação Económica			Despesa			Observações
			Dotações Iniciais	Modificações Orç.		
Código	Descrição	Reforço		Anulação		
01		Administração Autárquica				
0101		Operações Financeiras				
0101	03	Juros e outros encargos	845 490,00			845 490,00
0101	0301	Juros da dívida pública	626 733,00			415 226,00
0101	030103	Socied.financ.-Bancos e outras instit. financeiras	415 226,00			415 226,00
0101	03010302	Empréstimos de médio e longo prazos	415 226,00			415 226,00
0101	030105	Admin.Pública-Admin.Central-Estado	207 028,00			207 028,00
0101	03010502	Empréstimos de médio e longo prazos	207 028,00			207 028,00
0101	030106	Admin. Pública-Admin.central-Serv. Fundos autónomos	4 479,00			4 479,00
0101	03010602	Empréstimos de médio e longo prazos	4 479,00			4 479,00
0101	0303	Juros de locação financeira	100,00			100,00
0101	030305	Matrial de transporte	50,00			50,00
0101	030308	Outros Invstimentos	50,00			50,00
0101	0305	Outros juros	209 657,00			209 657,00
0101	030502	Outros	209 657,00			209 657,00
0101	0306	Outros encargos financeiros	9 000,00			9 000,00
0101	030601	Outros encargos financeiros	9 000,00			9 000,00
0101	10	Passivos financeiros	2 279 330,00			2 279 330,00
0101	1006	Empréstimos a médio e longo prazos	2 279 330,00			2 279 330,00
0101	100603	Socied.financ.-Bancos e outras instit. Financeiras	1 507 931,00			1 507 931,00
0101	100605	Admin.pública-Admin.central-Estado	765 636,00			765 636,00
0101	100606	Admin.pública-Admin.central-Serv.fundos autónomos	5 763,00			5 763,00
0102		Assembleia Municipal				
0102	01	Despesas com o pessoal	85 000,00			85 000,00
0102	0102	Abonos variáveis ou eventuais	85 000,00			85 000,00
0102	010213	Outros suplementos e prémios	85 000,00			85 000,00
0102	01021302	Outros	85 000,00			85 000,00
0102	02	Aquisição de bens e serviços	978,00			978,00
0102	0201	Aquisição de bens	638,00			638,00
0102	020108	Material de escritório	563,00			563,00
0102	020121	Outros bens	75,00			75,00
0102	0202	Aquisição de serviços	340,00			340,00
0102	020213	Deslocações e estadas	50,00			50,00
0102	020217	Publicidade	190,00			190,00
0102	020225	Outros serviços	100,00			100,00
0103		Órgãos da Autarquia				
0103	01	Despesas com o pessoal	1 669 033,00			2 190 227,00
0103	0101	Remunerações certas e permanentes	362 575,00			460 900,00
0103	010101	Titulares órgãos soberania e memb.órgãos autárq.	134 380,00			134 380,00
0103	010104	Pessoal quadros-Regime contrato individ. Trabalho	80 584,00			55 584,00
0103	01010401	Pessoal em funções	80 584,00		25 000,00	55 584,00
0103	010107	Pessoal em regime de tarefa ou avença	9 000,00			9 000,00
0103	010109	Pessoal em qualquer outra situação	75 832,00	65 100,00		140 932,00
0103	010111	Representação	29 790,00	1 000,00		30 790,00
0103	010113	Subsídio de refeição	10 334,00	33 670,00		44 004,00
0103	010114	Subsídio de férias e de Natal	22 555,00	23 555,00		46 110,00
0103	010115	Remunerações por doença e maternidade/paternidade	100,00			100,00
0103	0102	Abonos variáveis ou eventuais	7 580,00			18 580,00
0103	010204	Ajudas de custo	1 000,00	11 000,00		12 000,00
0103	010213	Outros suplementos e prémios	6 580,00			6 580,00
0103	01021302	Outros	6 580,00			6 580,00
0103	0103	Segurança social	1 243 464,00			1 710 747,00
0103	010301	Encargos com a saúde	389 971,00			389 971,00
0103	010302	Ouros encargos com a saúde	2 542,00			2 542,00
0103	010305	Contribuições para a segurança social	850 951,00			1 216 820,00
0103	01030501	Assistência na doença dos funcionários públicos	2 436,00			2 436,00
0103	01030502	Segurança social dos funcionários públicos	848 515,00			1 214 384,00
0103	0103050201	Caixa geral de aposentações	645 781,00	336 096,00		981 877,00
0103	0103050202	Regime Geral	202 734,00	29 773,00		232 507,00
0103	010309	Seguros	55 414,00			101 414,00
0103	01030901	Sequros acidentes trabalho/doenças profissionais	55 414,00	46 000,00		101 414,00

MAPA DAS MODIFICAÇÕES DO ORÇAMENTO 2013- DESPESA

Município de Vila Verde

Alteração nº

1 a 18

Revisão nº

1

Classificação Económica			Despesa				Observações
			Dotações Iniciais	Modificações Orç.		Dotações Corrigidas	
Código	Descrição	Reforço		Anulação			
0103	02	Aquisição de bens e serviços	3 544 465,00			4 391 664,00	
0103	0201	Aquisição de bens	1 018 392,00			1 529 392,00	
0103	020102	Combustíveis e lubrificantes	663 550,00			705 550,00	
0103	02010201	Gasolina	20 000,00			20 000,00	
0103	02010202	Gasóleo	614 750,00			614 750,00	
0103	02010299	Outros	28 800,00	42 000,00		70 800,00	
0103	020104	Limpeza e higiene	9 700,00	10 000,00		19 700,00	
0103	020105	Alimentação-refeições confeccionadas	100,00			100,00	
0103	020106	Alimentação-Géneros para confeccionar	27 170,00			27 170,00	
0103	020107	Vestuário artigos pessoais	100,00			100,00	
0103	020108	Material de escritório	5 000,00	3 000,00		8 000,00	
0103	020115	Prémios, condecorações e ofertas	50 000,00	110 500,00		160 500,00	
0103	020117	Ferramentas e utensílios	100,00			100,00	
0103	020118	Livros e documentação técnica	680,00	500,00		1 180,00	
0103	020119	Artigod honoríficos e de decoração	700,00			700,00	
0103	020120	Material de educação, cultura recreio	1 000,00			1 000,00	
0103	020121	Outros bens	260 292,00	345 000,00		605 292,00	
0103	0202	Aquisição de serviços	2 526 073,00			2 862 272,00	
0103	020201	Encargos das instalações	1 500 000,00	390 000,00		1 890 000,00	
0103	020202	Limpeza e higiene	2 000,00			2 000,00	
0103	020203	Conservação de bens	1 000,00			1 000,00	
0103	020204	Locação de edifícios	12 700,00		2 000,00	10 700,00	
0103	020205	Locação de material de informática	29 200,00	3 000,00		32 200,00	
0103	020208	Locação de outros bens	8 800,00	1 000,00		9 800,00	
0103	020209	Comunicações	130 000,00	28 000,00		158 000,00	
0103	020210	Transportes	24 673,00	14 000,00	10 000,00	28 673,00	
0103	020212	Seguros	65 000,00	30 000,00		95 000,00	
0103	020213	Deslocações e estadas	4 000,00			4 000,00	
0103	020214	Estudos, pareceres, projectos e consultadoria	61 000,00	12 777,00	17 000,00	56 777,00	
0103	020215	Formação	1 600,00			1 600,00	
0103	020216	Seminários, exposições e similares	5 000,00		4 900,00	100,00	
0103	020217	Publicidade	20 000,00	5 000,00		25 000,00	
0103	020218	Vigilância e segurança	60 000,00		3 000,00	57 000,00	
0103	020219	Assistência técnica	5 000,00		2 000,00	3 000,00	
0103	020220	Outros trabalhos especializados	283 000,00		92 178,00	190 822,00	
0103	020222	Serviços de saúde	100,00	2 500,00		2 600,00	
0103	020224	Encargos de cobrança de receitas	168 000,00			168 000,00	
0103	020225	Outros serviços	145 000,00	6 000,00	25 000,00	126 000,00	
0103	04	Tranferências correntes	1 403 927,00			2 455 277,00	
0103	0405	Administração local	652 316,00			1 241 316,00	
0103	040501	Continente	652 316,00			1 241 316,00	
0103	04050102	Freguesias	652 316,00			1 210 316,00	
0103	0405010201	Acordo de cooperação pré escolar	386 516,00	338 000,00	8 000,00	716 516,00	
0103	0405010202	Acordo de cooperação 1.º ciclo	185 000,00	75 000,00		260 000,00	
0103	0405010204	Outros	54 800,00	185 000,00	6 000,00	233 800,00	
0103	04050104	Associações de municípios	26 000,00	25 000,00	20 000,00	31 000,00	
0103	0407	Instituições sem fins lucrativos	629 862,00			1 105 212,00	
0103	040701	Instituições sem fins lucrativos	629 862,00			1 105 212,00	
0103	04070101	Associações-Actividades gerais	105 114,00	70 000,00		175 114,00	
0103	04070102	Associações - Desporto	190 000,00	208 000,00	10 000,00	388 000,00	
0103	04070103	Colónias balneares	5 000,00		4 800,00	200,00	
0103	04070104	Instituições	191 500,00	252 100,00	79 950,00	363 650,00	
0103	04070105	Agrupamento de escolas	132 948,00	25 000,00	10 000,00	147 948,00	
0103	04070106	Outros	5 300,00	25 000,00		30 300,00	
0103	0408	Famílias	121 749,00			108 749,00	
0103	040802	Outras	121 749,00	500,00	13 500,00	108 749,00	
0103	05	Subsídios	1 058 470,00			1 048 470,00	
0103	0501	Sociedades e quase sociedades não financeiras	1 058 470,00			1 048 470,00	
0103	050101	Públicas	1 058 470,00			1 048 470,00	
0103	05010101	Empresas públicas municipais e intermunicipais	1 053 470,00		50 000,00	1 003 470,00	
0103	05010102	Outras	5 000,00	40 000,00		45 000,00	
0103	06	Outras despesas correntes	208 000,00			240 000,00	
0103	0602	Diversas	208 000,00			240 000,00	
0103	060201	Impostos e taxas	500,00			500,00	
0103	060203	Outras	207 500,00			239 500,00	
0103	06020301	Outras restituições	92 500,00	15 000,00		107 500,00	
0103	06020302	IVA pago	25 000,00			25 000,00	
0103	06020304	Serviços bancários	5 000,00	17 000,00		22 000,00	
0103	06020305	Outras	85 000,00			85 000,00	

Município de Vila Verde

Alteração nº

1 a 18

Revisão nº

1

Classificação Económica			Despesa				Observações
			Dotações Iniciais	Modificações Orç.		Dotações Corrigidas	
Código	Descrição	Reforço		Anulação			
0103	07	Aquisição de bens de capital	543 219,00			432 069,00	
0103	0701	Investimentos	30 500,00			432 069,00	
0103	070101	Terrenos	30 500,00	58 200,00	24 250,00	64 450,00	
0103	070106	Material de transporte	209 860,00			67 460,00	
0103	07010601	Recolha de resíduos	50 000,00		50 000,00	0,00	
0103	07010602	Outro	159 860,00		92 400,00	67 460,00	
0103	070107	Equipamento de informática	9 300,00	4 000,00	5 000,00	8 300,00	
0103	070108	Software informático	149 420,00	95 500,00	75 800,00	169 120,00	
0103	070109	Equipamento administrativo	20 750,00	3 000,00	18 000,00	5 750,00	
0103	070110	Equipamento básico	83 213,00			83 213,00	
0103	07011002	Outro	83 213,00	23 000,00	23 000,00	83 213,00	
0103	070111	Ferramentas e utensílios	8 905,00			8 905,00	
0103	070112	Artigos e objectos de valor	500,00			500,00	
0103	070113	Investimentos incorpóreos	500,00			500,00	
0103	070115	Outros investimentos	30 271,00	1 000,00	7 400,00	23 871,00	
0103	08	Transferências de capital	871 698,00			1 298 098,00	
0103	0801	Sociedades e quase sociedades não financeiras	100 500,00			1 298 098,00	
0103	080101	Públicas	100 500,00			65 500,00	
0103	08010101	Empresas públicas municipais e intermunicipais	500,00			500,00	
0103	08010103	Outras	100 000,00	45 000,00	80 000,00	65 000,00	
0103	0805	Administração local	603 500,00			744 900,00	
0103	080501	Continente	603 500,00			744 900,00	
0103	08050101	Municípios	1 000,00		1 000,00	0,00	
0103	08050102	Freguesias	602 500,00	364 500,00	222 100,00	744 900,00	
0103	0807	Instituições sem fins lucrativos	167 698,00			487 698,00	
0103	080701	Instituições sem fins lucrativos	167 698,00	320 000,00		487 698,00	
0103	09	Activos financeiros	229 726,00			229 726,00	
0103	0907	Acções e outras participações	229 726,00			229 726,00	
0103	090702	Socied. E quase socied. Não financeiras-Pública	229 726,00			229 726,00	
02		Departamento Administrativo Geral					
02	01	Despesas com o pessoal	1 046 294,00			1 227 458,00	
02	0101	Remunerações certas e permanentes	793 661,00			1 175 738,00	
02	010104	Pessoal quadros-Regime contrato indiv. Trabalho	793 661,00			884 661,00	
02	01010401	Pessoal em funções	793 611,00	91 000,00		884 611,00	
02	01010404	Recrutamento de pessoal novos postos de trabalho	50,00			50,00	
02	010106	Pessoal contratado a termo	5 920,00			5 920,00	
02	01010601	Pesoal em funções	5 820,00			5 820,00	
02	01010604	recrutamento pessoal novos postos trabalho	100,00			100,00	
02	010107	Pessoal em regime de tarefa ou avença	23 616,00			23 616,00	
02	010108	Pessoal aguardando aposentação	100,00			100,00	
02	010109	Pesoal em qualquer outra situação	28 959,00	3 892,00		32 851,00	
02	010111	Representação	6 508,00	20,00		6 528,00	
02	010113	Subsidio de refeição	64 068,00	658,00		64 726,00	
02	010114	Subsidio de férias e de Natal	81 242,00	73 594,00		154 836,00	
02	010115	Remunerações por doença e maternidade/paternidade	2 500,00			2 500,00	
02	0102	Abonos variáveis ou eventuais	10 774,00			12 774,00	
02	010202	Horas extraordinárias	100,00	3 000,00	2 000,00	1 100,00	
02	010204	Ajudas de custo	100,00	1 000,00		1 100,00	
02	010205	Abono para falhas	10 574,00			10 574,00	
02	0103	Segurança Social	28 946,00			38 946,00	
02	010302	Outros encargos com a saúde	21 471,00	6 000,00		27 471,00	
02	010303	Subsidio familiar a crianças e jovens	5 510,00	3 900,00		9 410,00	
02	010304	Outras prestações familiares	1 965,00	100,00		2 065,00	

MAPA DAS MODIFICAÇÕES DO ORÇAMENTO 2013- DESPESA

Município de Vila Verde

Alteração nº

1 a 18

Revisão nº

1

Classificação Económica			Despesa				Observações
			Dotações Iniciais	Modificações Orç.		Dotações Corrigidas	
Código	Descrição	Reforço		Anulação			
02	02	Aquisição de bens e serviços	144 167,00			159 090,00	
02	0201	Aquisição de bens	55 066,00			40 266,00	
02	020107	Vestuário e artigos pessoais	100,00			100,00	
02	020108	Material de escritório	53 000,00		15 000,00	38 000,00	
02	020115	Prémios, condecorações e ofertas	400,00			400,00	
02	020118	Livros e documentação técnica	1 316,00			1 316,00	
02	020121	Outros bens	250,00	200,00		450,00	
02	0202	Aquisição de serviços	89 101,00			118 824,00	
02	020205	Locação de material de informática	5 000,00			5 000,00	
02	020208	Locação de outros bens	100,00			100,00	
02	020210	Transportes	100,00			100,00	
02	020213	Deslocação e estadas	100,00			100,00	
02	020214	Estudos, pareceres, projectos e consultadoria	15 876,00		15 277,00	599,00	
02	020215	Formação	5 400,00			5 400,00	
02	020217	Publicidade	125,00			125,00	
02	020220	Outros trabalhos especializados	60 200,00		35 000,00	25 200,00	
02	020225	Outros serviços	2 200,00	80 000,00		82 200,00	
03		Departamento Técnico					
03	01	Despesas com o pessoal	884 436,00			1 094 643,00	
03	0101	Remunerações certas e permanentes	635 967,00			1 017 205,00	
03	010104	Pessoal dos quadros-Regime contrato individ. Trabalho	635 967,00			759 177,00	
03	01010401	Pessoal em funções	635 917,00	122 000,00		757 917,00	
03	01010404	Recrutamento de pessoal novos postos de trabalho	50,00	1 210,00		1 260,00	
03	010106	Pessoal contratado a termo	22 716,00			22 716,00	
03	01010601	Pessoal em funções	22 616,00			22 616,00	
03	01010604	Recrutamento de pessoal novos postos de trabalho	100,00			100,00	
03	010107	Passoal em regime de tarefa ou avença	50,00			50,00	
03	010108	Pessoal aguardando aposentação	100,00			100,00	
03	010109	Pessoal em qualquer outra situação	28 959,00	6 200,00		35 159,00	
03	010111	Representação	10 847,00	20,00		10 867,00	
03	010113	Subsídio de refeição	46 501,00	16 094,00		62 595,00	
03	010114	Subsidio de férias e de Natal	67 524,00	58 917,00		126 441,00	
03	010115	Remunerações por doença e maternidade/paternidade	100,00			100,00	
03	0102	Abonos variáveis ou eventuais	11 600,00			39 516,00	
03	010202	Horas extraordinárias	6 000,00			6 000,00	
03	010204	Ajudas de custo	500,00			500,00	
03	010205	Abono para falhas	100,00			100,00	
03	010212	Indemnizações por cessação de funções	5 000,00	27 916,00		32 916,00	
03	0103	Segurança social	60 072,00			37 922,00	
03	010302	Outros encargos com a saúde	37 474,00		13 000,00	24 474,00	
03	010303	Subsidio familiar a criança e jovens	21 557,00		11 000,00	10 557,00	
03	010304	Outras prestações familiares	1 041,00	1 850,00		2 891,00	
03	02	Aquisição de bens e serviços	336 530,00			196 990,00	
03	0201	Aquisição de bens	67 350,00			126 650,00	
03	020102	Combustíveis e lubrificantes	67 350,00			42 350,00	
03	02010201	Gasolina	3 000,00			3 000,00	
03	02010202	Gasóleo	64 000,00		25 000,00	39 000,00	
03	02010299	Outros	350,00			350,00	
03	020103	Munições, explosivos e artificios	100,00			100,00	
03	020104	Limpeza e higiene	2 600,00			2 600,00	
03	020107	Vestuário e artigos pessoais	49 000,00		45 900,00	3 100,00	
03	020108	Material de escritório	7 400,00			7 400,00	
03	020117	Ferramentas e utensilios	6 000,00			6 000,00	
03	020118	Livros e documentação técnica	100,00			100,00	
03	020121	Outros bens	65 000,00			65 000,00	
03	0202	Aquisição de serviços	138 980,00			70 340,00	
03	020204	Locação de edificios	100,00			100,00	
03	020206	Locação de material de transporte	100,00			100,00	
03	020208	Locação de outros bens	100,00			100,00	
03	020210	Transportes	100,00			100,00	
03	020213	Deslocação e estadas	100,00			100,00	
03	020214	Estudos,pareceres, projectos e consultadoria	43 500,00		32 990,00	10 510,00	
03	020215	Formação	4 900,00	5 000,00		9 900,00	
03	020217	Publicidade	100,00			100,00	
03	020218	Vigilância e segurança	100,00			100,00	
03	020219	Assistência técnica	100,00			100,00	
03	020220	Outros trabalhos especializados	87 080,00	4 500,00	45 150,00	46 430,00	
03	020225	Outros servicos	2 700,00			2 700,00	

Classificação Económica			Despesa				Observações
			Dotações Iniciais	Modificações Orç.		Dotações Corrigidas	
Código	Descrição	Reforço		Anulação			
03	07	Aquisição de bens de capital	6 929 925,00			4 787 623,00	
03	0701	Investimentos	1 528 469,00			4 787 623,00	
03	070103	Edifícios	1 528 469,00			1 480 117,00	
03	07010301	Instalações de serviços	767 500,00	33 000,00	332 302,00	468 198,00	
03	07010302	Instalações desportivas e recreativas	40 000,00		39 400,00	600,00	
03	07010303	Mercados e instalações de fiscalização sanitária	1 000,00		1 000,00	0,00	
03	07010305	Escolas	561 469,00	300 000,00	364 150,00	497 319,00	
03	07010307	Outros	158 500,00	646 500,00	291 000,00	514 000,00	
03	070104	Construções diversas	5 386 456,00			3 303 006,00	
03	07010401	Viadutos, arruamentos e obras complementares	408 753,00		188 300,00	220 453,00	
03	07010406	Instalações desportivas e recreativas	212 225,00	4 000,00	18 700,00	197 525,00	
03	07010408	Viação rural	4 176 740,00	329 900,00	2 074 639,00	2 432 001,00	
03	07010409	Sinalização e trânsito	52 673,00		30 000,00	22 673,00	
03	07010413	Outros	536 065,00	7 000,00	112 711,00	430 354,00	
03	070115	Outros investimentos	15 000,00		10 500,00	4 500,00	
04		Departamento de Ambiente					
04	01	Despesas com pessoal	2 491 915,00			2 337 423,53	
04	0101	Remunerações certas e permanentes	1 837 304,00			2 219 516,53	
04	010104	Pessoal quadros-regime contrato individ. Trabalho	1 837 304,00			1 635 592,13	
04	01010401	Pessoal em funções	1 837 254,00		207 711,87	1 629 542,13	
04	01010404	Recrutamento de pessoal novos postos de trabalho	50,00	6 000,00		6 050,00	
04	010106	Pessoal contratado a termo	106 673,00			71 673,00	
04	01010601	Pessoal em funções	106 573,00		35 000,00	71 573,00	
04	01010604	Recrutamento de pessoal novos postos de trabalho	100,00			100,00	
04	010107	Pessoal em regime de tarefa ou avença	50,00	6 125,40		6 175,40	
04	010108	Pessoal aguardando aposentação	100,00			100,00	
04	010111	Representação	2 170,00		2 100,00	70,00	
04	010113	Subsidio de refeição	222 169,00	1 200,00	23 000,00	200 369,00	
04	010114	Subsidio de férias e de Natal	247 612,00	87 825,00	30 000,00	305 437,00	
04	010115	Remunerações por doença e maternidade/paternidade	100,00			100,00	
04	0102	Abonos variáveis ou eventuais	28 100,00			62 070,00	
04	010202	Horas extraordinárias	25 000,00	36 000,00	10 000,00	51 000,00	
04	010204	Ajudas de custo	100,00	4 500,00		4 600,00	
04	010205	Abono para falhas	3 000,00	3 470,00		6 470,00	
04	0103	Segurança social	47 637,00			55 837,00	
04	010302	Outros encargos com a saúde	34 376,00	1 000,00	5 000,00	30 376,00	
04	010303	Subsidio familiar a criança e jovens	7 130,00	13 700,00		20 830,00	
04	010304	Outras prestações familiares	6 131,00		1 500,00	4 631,00	
04	02	Aquisição de bens e serviços	2 677 613,00			5 687 192,75	
04	0201	Aquisição de bens	350,00			3 496 638,75	
04	020102	Combustíveis e lubrificantes	350,00			83 450,00	
04	02010201	Gasolina	125,00	4 000,00		4 125,00	
04	02010202	Gasóleo	100,00	75 000,00		75 100,00	
04	02010299	Outros	125,00	4 100,00		4 225,00	
04	020103	Munições, explosivos e artificios	100,00			100,00	
04	020104	Limpeza e higiene	16 000,00	3 000,00		19 000,00	
04	020107	Vestuário e artigos pessoais	8 460,00	81 000,00	17 000,00	72 460,00	
04	020108	Material de escritório	10 000,00			10 000,00	
04	020117	Ferramentas e utensilios	14 340,00	1 500,00	3 000,00	12 840,00	
04	020118	Livros e documentação técnica	100,00			100,00	
04	020121	Outros bens	1 217 045,00	2 190 123,75	108 480,00	3 298 688,75	
04	0202	Aquisição de serviços	1 411 218,00			2 190 554,00	
04	020201	Encargos das Instalações	0,00	5 000,00		5 000,00	
04	020203	Conservação de bens	220 435,00	190 000,00		410 435,00	
04	020204	Locação de edifícios	100,00			100,00	
04	020206	Locação de material de transporte	100,00			100,00	
04	020208	Locação de outros bens	100,00			100,00	
04	020210	Transportes	100,00			100,00	
04	020213	Deslocação e estadas	100,00			100,00	
04	020214	Estudos, pareceres, projectos e consultadoria	52 964,00		34 150,00	18 814,00	
04	020215	Formação	2 200,00			2 200,00	
04	020217	Publicidade	4 000,00		1 450,00	2 550,00	
04	020218	Vigilância e segurança	100,00			100,00	
04	020219	Assistência técnica	100,00			100,00	
04	020220	Outros trabalhos especializados	54 500,00	5 500,00	3 400,00	56 600,00	
04	020225	Outros serviços	1 076 419,00	826 430,00	208 594,00	1 694 255,00	

MAPA DAS MODIFICAÇÕES DO ORÇAMENTO 2013- DESPESA

Município de Vila Verde

Alteração nº

1 a 18

Revisão nº

1

Classificação Económica			Despesa				Observações
			Dotações Iniciais	Modificações Orç.		Dotações Corrigidas	
Código	Descrição	Reforço		Anulação			
04	07	Aquisição de bens de capital	6 070 928,00			1 995 878,00	
04	0701	Investimentos	6 070 928,00			1 995 878,00	
04	070104	Construções diversas	5 996 468,00			1 945 318,00	
04	01010402	Sistema de drenagem de águas residuais	3 748 959,00	177 700,00	2 865 750,00	1 060 909,00	
04	07010403	Estações de tratamento de águas residuais	35 000,00		34 900,00	100,00	
04	07010404	Iluminação pública	13 500,00	30 000,00	950,00	42 550,00	
04	07010407	Captação e distribuição de água	1 996 518,00	200 500,00	1 518 400,00	678 618,00	
04	07010412	Cemitérios	163 491,00	162 500,00	163 000,00	162 991,00	
04	07010413	Outros	39 000,00		38 850,00	150,00	
04	070110	Equipamento básico	63 460,00			42 010,00	
04	07011002	Outro	63 460,00		21 450,00	42 010,00	
04	070115	Outros investimentos	11 000,00	4 750,00	7 200,00	8 550,00	
05		Departamento de Educação e Promoção Social					
05	01	Despesas com o pessoal	1 159 164,00			1 291 844,00	
05	0101	Remunerações certas e permanentes	817 323,00			1 220 176,00	
05	010104	Pessoal quadros-regime contrato individ. Trabalho	817 323,00			827 323,00	
05	01010401	Pessoal em funções	817 273,00	10 000,00		827 273,00	
05	01010404	Recrutamento de pessoal novos postos de trabalho	50,00			50,00	
05	010106	Pessoal contratado a termo	5 920,00			5 920,00	
05	01010601	Pessoal em funções	5 820,00			5 820,00	
05	01010604	Recrutamento de pessoal novos postos de trabalho	100,00			100,00	
05	010107	Pessoal em regime de tarefa ou avença	3 196,00	2 000,00		5 196,00	
05	010108	Pessoal aguardando aposentação	100,00			100,00	
05	010109	Pessoal em qualquer outra situação	104 053,00	6 500,00		110 553,00	
05	010111	Representação	2 170,00	50,00		2 220,00	
05	010113	Subsidio de refeição	86 801,00	1 000,00		87 801,00	
05	010114	Subsidio de férias e de Natal	103 633,00	77 330,00		180 963,00	
05	010115	Remunerações por doença e maternidade/paternidade	100,00			100,00	
05	0102	Abonos variáveis ou eventuais	9 500,00			24 500,00	
05	010202	Horas extraordinárias	6 500,00	12 500,00	3 000,00	16 000,00	
05	010204	Ajudas de custo	100,00			100,00	
05	010205	Abono para falhas	2 900,00	5 500,00		8 400,00	
05	0103	Segurança Social	26 368,00			47 168,00	
05	010302	Outros encargos com a saúde	14 752,00	8 000,00		22 752,00	
05	010303	Subsidio familiar a criança e jovens	10 773,00	5 000,00		15 773,00	
05	010304	Outras prestações familiares	843,00	7 800,00		8 643,00	
05	02	Aquisição de bens e serviços	3 052 723,00			6 095 467,60	
05	0201	Aquisição de bens	800,00			1 053 299,60	
05	020102	Combustíveis e lubrificantes	800,00			800,00	
05	02010201	Gasolina	100,00			100,00	
05	02010202	Gasóleo	600,00			600,00	
05	02010299	Outros	100,00			100,00	
05	020104	Limpeza e higiene	6 700,00	6 500,00		13 200,00	
05	020105	Alimentação-Refeições confeccionadas	326 617,00	693 600,00	319 320,40	700 896,60	
05	020107	Vestuário e artigos pessoais	100,00			100,00	
05	020108	Material de escritório	17 700,00			17 700,00	
05	020115	Prémios,condecorações e ofertas	34 100,00	16 000,00	12 950,00	37 150,00	
05	020121	Outros bens	242 833,00	70 200,00	29 580,00	283 453,00	
05	0202	Aquisição de serviços	2 423 873,00			5 042 168,00	
05	020202	Limpeza e higiene	100,00			100,00	
05	020204	Locação de edifícios	100,00			100,00	
05	020205	Locação de material de informática	42 100,00		5 000,00	37 100,00	
05	020206	Locação de material de transporte	100,00			100,00	
05	020208	Locação de outros bens	88 206,00	82 500,00	25 000,00	145 706,00	
05	020209	Comunicações	1 800,00	3 000,00		4 800,00	
05	020210	Transportes	1 483 370,00	2 923 000,00	712 550,00	3 693 820,00	
05	020213	Deslocações e estadas	957,00			957,00	
05	020214	Estudos,pareceres, projectos e consultadoria	25 211,00	5 000,00	12 500,00	17 711,00	
05	020215	Formação	1 700,00			1 700,00	
05	020217	Publicidade	54 427,00	38 845,00	44 200,00	49 072,00	
05	020218	Vigilância e segurança	100,00			100,00	
05	020219	Assistência técnica	2 300,00			2 300,00	
05	020220	Outros trabalhos especializados	291 745,00	121 500,00	195 900,00	217 345,00	
05	020225	Outros serviços	431 657,00	561 500,00	121 900,00	871 257,00	

Município de Vila Verde

Classificação Económica			Despesa				Observações
			Dotações Iniciais	Modificações Orç.		Dotações Corrigidas	
Código	Descrição	Reforço		Anulação			
05	07	Aquisição de bens de capital	7 819 986,00			5 318 534,45	
05	0701	Investimentos	7 074,00			5 318 534,45	
05	070102	Habitações	7 074,00			7 074,00	
05	07010201	Construção	7 074,00			7 074,00	
05	070103	Edifícios	6 016 688,00			4 279 236,12	
05	07010301	Instalações de serviços	1 258 209,00		193 500,00	1 064 709,00	
05	07010302	Instalações desportivas e recreativas	1 654 422,00		747 001,88	907 420,12	
05	07010305	Escolas	3 104 057,00	83 000,00	879 950,00	2 307 107,00	
05	070104	Construções diversas	727 673,00			695 973,00	
05	07010406	Instalações desportivas e recreativas	727 673,00	64 000,00	95 700,00	695 973,00	
05	070107	Equipamento de informática	833 401,00	380 456,33	1 103 806,00	110 051,33	
05	070108	Software informático	41 340,00		1 400,00	39 940,00	
05	070109	Equipamento administrativo	46 250,00	300,00	24 340,00	22 210,00	
05	070110	Equipamento básico	75 678,00			60 878,00	
05	07011002	Outro	75 678,00	14 000,00	28 800,00	60 878,00	
05	070115	Outros investimentos	71 882,00	73 840,00	42 550,00	103 172,00	

TOTAL:	45 353 017,00	14 960 587,48	14 625 131,15	45 688 473,33
--------	---------------	---------------	---------------	---------------

<b>ÓRGÃO EXECUTIVO</b>	
Em ..... de ..... de .....	
.....	.....
.....	.....
.....	.....

<b>ÓRGÃO DELIBERATIVO</b>	
Em ..... de ..... de .....	
.....	.....

				Município de Vila Verde											
				Valores Acumulados até à Modificação ao Plano Plurianual de Investimentos (P.P.I.) de 2013											
				ALTERAÇÃO nº 1 a 18 - 16/12/2013											
Obj.	Prog.	Projeto		Ação	Subaç	Classif. Orçamental		Designação	Resp.	Datas		Financiamento Definido			
		Ano	Nº			Org.	Económica			Início	Fim	Inicial	Atual	Modificado	Corrigido
1								Funções Gerais				1 833 680,00	2 620 880,00	51 800,00	2 672 680,00
1	1.1							Administração geral				1 657 730,00	2 302 130,00	51 800,00	2 353 930,00
1	1.1	2011	5					Modernização administrativa do município de Vila Verde - Vila Verde 2.0				81 400,00	86 700,00	0	86 700,00
1	1.1	2011	5	1				Hardware				100	100	0	100
1	1.1	2011	5	2		0103	070108	Software infra-estrutural		jan/13	dez/13	19 000,00	100	0	100
1	1.1	2011	5	3		0103	070108	Software		jan/13	dez/13	38 600,00	85 600,00	0	85 600,00
1	1.1	2011	6					Cávado Digital 2				50 790,00	130 390,00	0	130 390,00
1	1.1	2011	6	1				Hardware				100	100	0	100
1	1.1	2011	6	2		0103	070108	Software		jan/13	dez/13	44 590,00	55 090,00	0	55 090,00
1	1.1	2013	1					Aquisição/reparação de imobilizado				1 398 564,00	1 463 164,00	51 000,00	1 514 164,00
1	1.1	2013	1	1		0103	07010602	Equipamento de transporte - outro	0103	jan/13	dez/13	159 860,00	67 460,00	0	67 460,00
1	1.1	2013	1	2		0103	07010601	Equipamento de transporte - recolha de resíduos	0103	jan/13	dez/13	50 000,00	0	0	0
1	1.1	2013	1	3		0103	070111002	Equipamento básico	0103	jan/13	dez/16	83 213,00	72 213,00	11 000,00	83 213,00
1	1.1	2013	1	4		0103	070109	Equipamento administrativo	0103	jan/13	dez/13	20 750,00	5 750,00	0	5 750,00
1	1.1	2013	1	5				Ferramentas e utensílios				8 905,00	8 905,00	0	8 905,00
1	1.1	2013	1	6		0103	070115	Outros investimentos	0103	jan/13	dez/16	22 771,00	23 771,00	0	23 771,00
1	1.1	2013	1	7				Artigos objetos de valor				500	500	0	500
1	1.1	2013	1	8				Investimentos incorpóreos				500	500	0	500
1	1.1	2013	1	9		0103	070108	Software informático	0103	jan/13	dez/16	27 230,00	28 230,00	0	28 230,00
1	1.1	2013	1	10		0103	070107	Hardware	0103	jan/13	dez/16	9 100,00	8 100,00	0	8 100,00
1	1.1	2013	1	12		03	07010301	Construção / reparação - empreitada	03	jan/13	dez/16	656 000,00	438 000,00	0	438 000,00
1	1.1	2013	2			0103	070101	Aquisição de terrenos	0103	jan/13	dez/13	10 000,00	53 200,00	0	53 200,00
1	1.1	2013	4			03	07010301	Construção do arquivo municipal	03	jan/13	dez/15	1 000,00	100	0	100



				Município de Vila Verde											
				Valores Acumulados até à Modificação ao Plano Plurianual de Investimentos (P.P.I.) de 2013											
				ALTERAÇÃO nº 1 a 18 - 16/12/2013											
Obj.	Prog.	Projeto		Ação	Subaç	Classif. Orçamental		Designação	Resp.	Datas		Financiamento Definido			
		Ano	Nº			Org.	Económica			Início	Fim	Inicial	Atual	Modificado	Corrigido
1	1.1	2013	5			03	07010301	Conclusão do edifício dos Paços do Concelho	03	jan/13	dez/13	20 000,00	500	0	500
1	1.1	2013	16			03	07010307	Requalificação / ampliação do quartel da GNR	03	jan/13	dez/14	10 000,00	511 800,00	0	511 800,00
1	1.1	2013	99					Modernização administrativa do Município de Vila Verde				28 500,00	1 200,00	0	1 200,00
1	1.1	2013	99	1		0103	070115	Quiosques eletrónicos	0103	jan/13	dez/14	7 500,00	100	0	100
1	1.1	2013	99	2		0103	070108	Software	0103	jan/13	dez/16	20 000,00	100	0	100
1	2.1							Protecção civil e luta contra incêndios				175 950,00	318 750,00	0	318 750,00
1	2.1	2013	8			04	07011002	Aquisição de equipamento operacional de proteção civil	04	jan/13	dez/16	2 500,00	0	0	0
1	2.1	2013	12					Infraestruturas florestais				39 000,00	34 100,00	0	34 100,00
1	2.1	2013	12	1		04	04010413	Caminhos e pontos de água	04	jan/13	dez/16	10 000,00	100	0	100
1	2.1	2013	15					Planeamento e gestão de riscos naturais e tecnológicos				3 500,00	150	0	150
1	2.1	2013	15	3		04	07011002	Aquisição de equipamento operacional de proteção civil	04	jan/13	dez/13	1 000,00	50	0	50
2								Funções Sociais				21 575 524,00	18 610 393,80	-30 160,00	18 580 233,80
2	1.1							Ensino não superior				4 755 823,00	4 154 966,75	3 350,00	4 158 316,75
2	1.1	2011	18					Ensino Básico				3 770 225,00	2 982 125,00	0	2 982 125,00
2	1.1	2011	18	3		05	07010305	Complexos escolares educativos	05	jan/13	dez/13	1 144 391,00	869 991,00	0	869 991,00
2	1.1	2011	18	4		05	07010305	Centro educativo de Ribeira do Neiva		jan/13	dez/13	233 518,00	79 518,00	0	79 518,00
2	1.1	2011	18	5				Centro educativo de Moure				206 393,00	206 093,00	0	206 093,00
2	1.1	2011	18	5	4	03	07010305	Centro educativo de Moure	03	jan/13	dez/13	206 393,00	206 093,00	0	206 093,00
2	1.1	2011	18	6				Centro educativo de Vila de Prado				1 243 272,00	1 132 922,00	0	1 132 922,00

				Município de Vila Verde											
				Valores Acumulados até à Modificação ao Plano Plurianual de Investimentos (P.P.I.) de 2013											
				ALTERAÇÃO nº 1 a 18 - 16/12/2013											
Obj.	Prog.	Projeto		Ação	Subaç	Classif. Orçamental		Designação	Resp.	Datas		Financiamento Definido			
		Ano	Nº			Org.	Económica			Início	Fim	Inicial	Atual	Modificado	Corrigido
2	1.1	2011	18	6	1	05	070115	Material didático-pedagógico	05	jan/11	dez/13	15 778,00	14 178,00	0	14 178,00
2	1.1	2011	18	6	2	05	070107	Equipamento informático - hardware	05	jan/13	dez/13	38 250,00	43 700,00	0	43 700,00
2	1.1	2011	18	6	3	05	070109	Equipamento administrativo	05	jan/13	dez/13	21 994,00	22 094,00	0	22 094,00
2	1.1	2011	18	6	4	05	07010305	Centro educativo da vila de Prado		jan/11	dez/13	1 167 250,00	1 052 950,00	0	1 052 950,00
2	1.1	2011	18	8				Ampliação do centro educativo de Turiz				595 117,00	304 867,00	0	304 867,00
2	1.1	2011	18	8	1	05	070115	Material didático-pedagógico	05	jan/11	dez/13	12 551,00	51	0	51
2	1.1	2011	18	8	2	05	070107	Equipamento informático - hardware	05	jan/11	dez/13	10 161,00	161	0	161
2	1.1	2011	18	8	3	05	070109	Equipamento administrativo	05	jan/11	dez/13	13 507,00	7	0	7
2	1.1	2011	18	8	4	05	07010305	Ampliação do centro educativo de Turiz	05	jan/11	dez/13	558 898,00	304 648,00	0	304 648,00
2	1.1	2011	18	14				Plano tecnológico da educação do Vale do Cávado				10 000,00	1 100,00	0	1 100,00
2	1.1	2011	18	14	1	05	070107	Equipamento informático - Hardware	05	jan/11	dez/13	5 000,00	100	0	100
2	1.1	2011	18	14	2	05	07011002	Outro equipamento	05	jan/11	dez/13	5 000,00	1 000,00	0	1 000,00
2	1.1	2013	17					Pré-escolar				480 101,00	730 274,75	3 350,00	733 624,75
2	1.1	2013	17	2		03	07010305	Construção e reconstrução de edifícios	03	jan/13	dez/16	45 695,00	39 495,00	0	39 495,00
2	1.1	2013	17	3		05	07011002	Aquisição de equipamento	05	jan/13	dez/16	18 000,00	7 200,00	0	7 200,00
2	1.1	2013	17	4		05	070107	Equipamento informático	05	jan/13	dez/16	5 000,00	50	0	50
2	1.1	2013	17	5		05	070115	Material didático-pedagógico	05	jan/13	dez/16	5 000,00	50	0	50
2	1.1	2013	17	7				Parques infantis				105 000,00	71 500,00	-1 650,00	69 850,00
2	1.1	2013	17	7	1	05	07010406	Parques infantis - aquisição	05	jan/13	dez/16	100 000,00	64 000,00	-1 650,00	62 350,00
2	1.1	2013	18					Ensino Básico				3 770 225,00	2 982 125,00	0	2 982 125,00
2	1.1	2013	18	2				Equipamento para escolas				52 678,00	52 678,00	0	52 678,00

				Município de Vila Verde											
				Valores Acumulados até à Modificação ao Plano Plurianual de Investimentos (P.P.I.) de 2013											
				ALTERAÇÃO nº 1 a 18 - 16/12/2013											
Obj.	Prog.	Projeto		Ação	Subaç	Classif. Orçamental		Designação	Resp.	Datas		Financiamento Definido			
		Ano	Nº			Org.	Económica			Início	Fim	Inicial	Atual	Modificado	Corrigido
2	1.1	2013	18	3		05	070107	Equipamento informático	05	jan/13	dez/16	10 000,00	100	0	100
2	1.1	2013	19			03	07010305	Centro educativo de Parada de Gatim	03	jan/13	dez/13	9 381,00	4 431,00	0	4 431,00
2	1.1	2013	20					Centro educativo de Soutelo				106 600,00	72 520,00	0	72 520,00
2	1.1	2013	20	1		05	070115	Material didático-pedagógico	05	jan/13	dez/14	1 662,00	2	0	2
2	1.1	2013	20	2		05	070107	Hardware	05	jan/13	dez/14	1 440,00	10	0	10
2	1.1	2013	20	3		05	070109	Equipamento administrativo	05	jan/13	dez/14	3 498,00	8	0	8
2	1.1	2013	20	4		03	07010305	Centro educativo de Soutelo	03	jan/13	dez/14	100 000,00	72 500,00	0	72 500,00
2	1.1	2013	21					Centro educativo da Lage				110 305,00	97 905,00	0	97 905,00
2	1.1	2013	21	1		05	070115	Material didático-pedagógico	05	jan/13	dez/14	3 285,00	285	0	285
2	1.1	2013	21	2		05	070107	Hardware	05	jan/13	dez/14	2 550,00	50	0	50
2	1.1	2013	21	3		05	070109	Equipamento administrativo	05	jan/13	dez/14	4 470,00	70	0	70
2	1.1	2013	21	4		03	07010305	Centro educativo da Lage	03	jan/13	dez/14	100 000,00	97 500,00	0	97 500,00
2	1.1	2013	22			03	07010305	Centro educativo de Cervães	03	jan/13	dez/14	105 046,00	77 396,00	0	77 396,00
2	1.1	2013	22	1		05	070115	Material didático-pedagógico	05	jan/13	dez/14	1 230,00	30	0	30
2	1.1	2013	22	2		05	070107	Hardware	05	jan/13	dez/14	1 035,00	35	0	35
2	1.1	2013	22	3		05	070109	Equipamento administrativo	05	jan/13	dez/14	2 781,00	31	0	31
2	1.1	2013	22	4		03	07010305	Centro educativo de Cervães	03	jan/13	dez/14	100 000,00	77 300,00	0	77 300,00
2	1.1	2013	23					Geral				174 165,00	190 315,00	0	190 315,00
2	1.1	2013	23	1		0103	070101	Aquisição de Terrenos	0103	jan/13	dez/13	1 000,00	50	0	50
2	1.2							Serviços auxiliares de ensino				2 283 979,00	5 182 108,60	11 100,00	5 193 208,60
2	1.2	2013	24			05	070115	Aquecimento escolar	05	jan/13	dez/16	8 131,00	231	0	231
2	4.1							Habitação				27 074,00	21 074,00	0	21 074,00
2	4.1	2011	27					Construção de habitação social em Parada de Gatim				7 074,00	7 074,00	0	7 074,00
2	4.2							Ordenamento do território				581 084,00	309 644,00	0	309 644,00

				Município de Vila Verde											
				Valores Acumulados até à Modificação ao Plano Plurianual de Investimentos (P.P.I.) de 2013											
				ALTERAÇÃO nº 1 a 18 - 16/12/2013											
Obj.	Prog.	Projeto		Ação	Subaç	Classif. Orçamental		Designação	Resp.	Datas		Financiamento Definido			
		Ano	Nº			Org.	Económica			Início	Fim	Inicial	Atual	Modificado	Corrigido
2	4.2	2013	40					Urbanização				458 004,00	264 204,00	0	264 204,00
2	4.2	2013	40	1		03	07010401	Infraestruturas para urbanizações	03	jan/13	dez/13	6 000,00	1 000,00	0	1 000,00
2	4.2	2013	40	2		03	07010401	Revitalização de centros urbanos	03	jan/13	dez/16	269 753,00	219 253,00	0	219 253,00
2	4.2	2013	40	4		03	070115	Mobiliário Urbano	03	jan/13	dez/13	15 000,00	4 500,00	0	4 500,00
2	4.2	2013	40	5		03	07010401	Parque urbano de Vila Verde	03	jan/13	dez/15	25 000,00	100	0	100
2	4.2	2013	40	6				Execução de Plano de Pormenor				500	500	0	500
2	4.2	2013	40	7		03	07010401	Requalificação urbana do largo de S. Sebastião da Vila de Prado	03	jan/13	dez/14	100 000,00	0	0	0
2	4.2	2013	40	8		03	07010401	Requalificação urbanística de Portela do Vade	03	jan/13	dez/13	8 000,00	100	0	100
2	4.3							Saneamento				4 217 004,00	1 787 404,00	25 500,00	1 812 904,00
2	4.3	2013	42					Drenagem e tratamento de águas residuais/pluviais				1 040 291,00	1 004 691,00	500	1 005 191,00
2	4.3	2013	42	1		04	07010402	Drenagem e tratamento de águas residuais/pluviais - empreitada	04	jan/13	dez/16	967 210,00	921 610,00	0	921 610,00
2	4.3	2013	43			04	07010402	Rede de saneamento na freguesia de Cabanelas	04	jan/13	dez/16	50 000,00	100	0	100
2	4.3	2013	44			04	07010402	Rede de saneamento da Ribeira do Poriço (Parada de Gatim, Cervães, Escariz S. Martinho, S.Mamede e Freiriz)	04	jan/13	dez/16	27 500,00	100	0	100
2	4.3	2013	45			04	07010402	Rede de saneamento na freguesia de Soutelo	04	jan/13	dez/16	15 000,00	100	0	100
2	4.3	2013	46			04	07010402	Rede de saneamento na freguesia de Esqueiros	04	jan/13	dez/16	20 000,00	37 500,00	0	37 500,00

				Município de Vila Verde											
				Valores Acumulados até à Modificação ao Plano Plurianual de Investimentos (P.P.I.) de 2013											
				ALTERAÇÃO nº 1 a 18 - 16/12/2013											
Obj.	Prog.	Projeto		Ação	Subaç	Classif. Orçamental		Designação	Resp.	Datas		Financiamento Definido			
		Ano	Nº			Org.	Económica			Início	Fim	Inicial	Atual	Modificado	Corrigido
2	4.3	2013	47			04	07010402	Rede de saneamento de Turiz	04	jan/13	dez/16	7 500,00	500	0	500
2	4.3	2013	48			04	07010402	Rede de saneamento da Lage	04	jan/13	dez/16	10 000,00	100	0	100
2	4.3	2013	49			04	07010402	Rede de saneamento de Moure	04	jan/13	dez/16	25 000,00	26 100,00	0	26 100,00
2	4.3	2013	50			04	07010402	Rede de saneamento de Marrancos e Arcozelo	04	jan/13	dez/16	5 000,00	100	0	100
2	4.3	2013	51			04	07010402	Rede de saneamento de Sabariz, Lanhas, Coucieiro e Ponte S. Vicente	04	jan/13	dez/16	6 000,00	100	0	100
2	4.3	2013	52			04	07010402	Rede sanea. de Gondiaães, Mós, Pico de Regalados, Pico S. Crist. e Gême	04	jan/13	dez/16	5 000,00	100	0	100
2	4.3	2013	53			04	07010402	Rede san. R. Neiva( Azões, Rio Mau, Goães, D. Igrejas, Pedregais e Godinhaços)	04	jan/13	13/2016	5 000,00	100	0	100
2	4.3	2013	54			04	07010402	Rede de saneamento de Oleiros e Atiães	04	jan/13	dez/16	7 500,00	23 600,00	0	23 600,00
2	4.3	2013	55			04	07010402	Rede de saneamento do Vade	04	jan/13	dez/16	40 000,00	33 100,00	0	33 100,00
2	4.3	2013	56			04	07010402	Rede de saneamento na Vila de Prado	04	jan/13	dez/16	30 000,00	50	0	50
2	4.3	2013	57			04	07010402	Rede de saneamento da Loureira	04	jan/13	dez/16	7 500,00	100	0	100
2	4.3	2013	58					Rede de saneamento				62 500,00	17 400,00	0	17 400,00
2	4.3	2013	58	1		04	07010402	Ramais domiciliários - empreitada	04	jan/13	dez/16	40 000,00	17 300,00	0	17 300,00
2	4.3	2013	59			04	07010402	Ampliação das redes de saneamento	04	jan/13	dez/16	2 480 749,00	249	0	249
2	4.3	2013	60			04	07010403	Ligação das redes de saneamento em baixa aos interceptores e ETAR's	04	jan/13	dez/16	35 000,00	100	0	100
2	4.3	2013	62			0103	070101	Aquisição de terrenos	0103	jan/13	dez/13	7 000,00	100	0	100
2	4.3	2013	84			04	07010413	Obra de recolha/armazenam. de águas pluviais p/ sist. rega de jardins	04	jan/13	dez/16	25 000,00	0	0	0

				Município de Vila Verde											
				Valores Acumulados até à Modificação ao Plano Plurianual de Investimentos (P.P.I.) de 2013											
				ALTERAÇÃO nº 1 a 18 - 16/12/2013											
Obj.	Prog.	Projeto		Ação	Subaç	Classif. Orçamental		Designação	Resp.	Datas		Financiamento Definido			
		Ano	Nº			Org.	Económica			Início	Fim	Inicial	Atual	Modificado	Corrigido
2	4.4							Abastecimento de água				2 330 500,00	913 420,00	0	913 420,00
2	4.4	2013	64			04	07010407	Recup.,captações e implem. tratamento peq. sist. locais abastec. água	04	jan/13	dez/16	19 500,00	41 100,00	0	41 100,00
2	4.4	2013	65			04	07010407	Construção reservatório da Lage/Turiz e conduta adutora e distribuidora	04	jan/13	dez/15	41 000,00	100	0	100
2	4.4	2013	66			04	07010407	Construção do reservatório de água em Godinhaços	04	jan/13	dez/16	3 000,00	100	0	100
2	4.4	2013	68			04	07010407	Construção do reservatório de água em Covas	04	jan/13	dez/15	9 750,00	50	0	50
2	4.4	2013	69			04	07010407	Construção do reservatório de água em Gondíães	04	jan/13	dez/14	12 500,00	500	0	500
2	4.4	2013	70			04	07010407	Const. reserv. M. Santa, central elevat. Gême, condutas adutoras e distribuidoras	04	jan/13	dez/14	97 500,00	500	0	500
2	4.4	2013	71			04	07010407	Reservatórios dos pequenos sistemas	04	jan/13	dez/16	15 000,00	100	0	100
2	4.4	2013	73			04	070115	Depósitos pré-fabricados	04	jan/13	dez/13	1 000,00	8 350,00	0	8 350,00
2	4.4	2013	74			04	07010407	Substituição de condutas da rede de abastecimento de água municipal	04	jan/13	dez/14	35 750,00	750	0	750
2	4.4	2013	75			04	07010407	Prolongamento e reforço da rede de abastecimento de água municipal	04	jan/13	dez/16	37 500,00	100	0	100
2	4.4	2013	76			04	07010407	Construção/ampliação/beneficiação de depósitos existentes	04	jan/13	dez/16	40 000,00	100	0	100

				Município de Vila Verde											
				Valores Acumulados até à Modificação ao Plano Plurianual de Investimentos (P.P.I.) de 2013											
				ALTERAÇÃO nº 1 a 18 - 16/12/2013											
Obj.	Prog.	Projeto		Ação	Subaç	Classif. Orçamental		Designação	Resp.	Datas		Financiamento Definido			
		Ano	Nº			Org.	Económica			Início	Fim	Inicial	Atual	Modificado	Corrigido
2	4.4	2013	77			04	07010407	Abastec.água-P. Cabras, Carreiras S.Miguel/S. Tiago, Nevogilde e Dossãos	04	jan/13	dez/16	47 500,00	500	0	500
2	4.4	2013	78			04	07010407	Sist. abastec. de água Aboim da Nóbrega(captação,tratamento,C.elev.reserv.redes adut/dist)	04	jan/13	dez/14	7 500,00	100	0	100
2	4.4	2013	79			04	07010407	Ampliação da estação de captação e tratamento de água do rio Homem	04	jan/13	dez/16	67 500,00	500	0	500
2	4.4	2013	80					Abastecimento de água à freguesia de Covas				8 000,00	100	0	100
2	4.4	2013	82			04	07010407	Execução de ramais	04	jan/13	dez/16	8 000,00	106 000,00	0	106 000,00
2	4.4	2013	83			04	07010407	Execução de ramais domiciliários de abastecimento de água	04	jan/13	dez/15	7 500,00	20 000,00	0	20 000,00
2	4.4	2013	86					Obras de abastecimento de água				1 702 540,00	691 160,00	0	691 160,00
2	4.4	2013	86	1		04	07010407	Abastecimento de água - empreitada	04	jan/13	dez/16	1 539 018,00	508 018,00	0	508 018,00
2	4.4	2013	87			04	07011002	Contadores volumétricos	04	jan/13	dez/16	59 960,00	41 960,00	0	41 960,00
2	4.4	2013	89			0103	070101	Aquisição de terrenos	0103	jan/13	dez/15	8 000,00	500	0	500
2	4.5							Resíduos sólidos				385 448,00	426 674,00	25 000,00	451 674,00
2	4.5	2013	92			04	070115	Ecopontos	04	jan/13	dez/16	5 000,00	100	0	100
2	4.6							Protecção do meio ambiente e conservação da naturez				357 411,00	403 011,00	0	403 011,00
2	4.6	2013	94					Cemitérios				300 691,00	351 591,00	0	351 591,00
2	4.6	2013	94	1		04	07010412	Obras de ampliação e conservação	04	jan/13	dez/15	163 491,00	162 991,00	0	162 991,00
2	4.6	2013	94	4		0103	070101	Aquisição de terrenos	0103	jan/13	dez/13	2 000,00	0	0	0

				Município de Vila Verde											
				Valores Acumulados até à Modificação ao Plano Plurianual de Investimentos (P.P.I.) de 2013											
				ALTERAÇÃO nº 1 a 18 - 16/12/2013											
Obj.	Prog.	Projeto		Ação	Subaç	Classif. Orçamental		Designação	Resp.	Datas		Financiamento Definido			
		Ano	Nº			Org.	Económica			Início	Fim	Inicial	Atual	Modificado	Corrigido
2	4.6	2013	96			04	07010413	Preservação/recuperação e valorização ambiental	04	jan/13	dez/13	2 500,00	50	0	50
2	5.1							Cultura				3 084 767,00	2 123 070,33	-97 160,00	2 025 910,33
2	5.1	2011	60					Regeneração do centro urbano de Vila Verde				1 952 035,00	1 168 475,33	-104 160,00	1 064 315,33
2	5.1	2011	60	1		05	07010301	Construção da Casa do Conhecimento	05	jan/11	dez/13	1 054 700,00	906 200,00	0	906 200,00
2	5.1	2011	60	2		05	070107	Hardware	05	jan/13	dez/13	734 005,00	148 945,33	-104 160,00	44 785,33
2	5.1	2011	60	3				Software				39 840,00	39 840,00	0	39 840,00
2	5.1	2011	61					Constituição e implementação da rede de Casas do Conhecimento				64 114,00	64 114,00	0	64 114,00
2	5.1	2011	61	1				Hardware				20 960,00	20 960,00	0	20 960,00
2	5.1	2012	76					Centro de dinamização artesanal - Aliança artesanal				134 191,00	57 136,00	0	57 136,00
2	5.1	2012	76	1		05	07010301	Recuperação / ampliação do edifício da aliança artesanal	05	jan/12	dez/15	45 188,00	188	0	188
2	5.1	2013	100					Rede de comunicações eletrónicas de alta velocidade de Vila Verde				1 000,00	1 000,00	0	1 000,00
2	5.1	2013	101					Biblioteca Prof. Machado Vilela				46 382,00	17 382,00	-5 000,00	12 382,00
2	5.1	2013	101	1		05	070115	Fundos bibliográficos	05	jan/13	dez/16	17 745,00	8 745,00	0	8 745,00
2	5.1	2013	102					Recuperação do edifício da Biblioteca				120 612,00	45 137,00	0	45 137,00
2	5.1	2013	102	1		03	07010301	Recuperação do edifício - empreitada	03	jan/13	dez/16	42 500,00	18 625,00	0	18 625,00
2	5.1	2013	103					Casa da Cultura				71 500,00	19 473,00	0	19 473,00
2	5.1	2013	103	1		03	07010301	Recuperação do edifício da Casa da Cultura - empreitada	03	jan/13	dez/16	48 000,00	10 973,00	0	10 973,00



				Município de Vila Verde											
				Valores Acumulados até à Modificação ao Plano Plurianual de Investimentos (P.P.I.) de 2013											
				ALTERAÇÃO nº 1 a 18 - 16/12/2013											
Obj.	Prog.	Projeto		Ação	Subaç	Classif. Orçamental		Designação	Resp.	Datas		Financiamento Definido			
		Ano	Nº			Org.	Económica			Início	Fim	Inicial	Atual	Modificado	Corrigido
2	5.1	2013	104					Centro Interpretativo da Ribeira do Neiva - observatório cultural do Minho				53 000,00	800	0	800
2	5.1	2013	104	1		05	070108	Software	05	jan/13	dez/13	1 500,00	100	0	100
2	5.1	2013	104	2		05	070107	Hardware	05	jan/13	dez/13	5 000,00	100	0	100
2	5.1	2013	104	3		05	0707115	Outros bens	05	jan/13	dez/13	6 000,00	100	0	100
2	5.1	2013	104	4		03	07010307	Centro interpretativo - empreitada	03	jan/13	dez/14	40 500,00	500	0	500
2	5.1	2013	105			03	07010307	Criação do Museu de Linho em Marrancos	03	jan/13	dez/13	25 000,00	500	0	500
2	5.1	2013	106			03	07010307	Centro Interpretativo de artesanato em Cerâmica - Vila de Prado	03	jan/13	dez/15	5 000,00	100	0	100
2	5.1	2013	107			03	07010307	Recuperação do edifício da adega cooperativa	03	jan/13	dez/14	72 500,00	500	0	500
2	5.2							Desporto, recreio e lazer				3 158 065,00	2 833 402,12	3 150,00	2 836 552,12
2	5.2	2011	78			05	07010406	Estádio Municipal	05	jan/11	dez/13	503 647,00	474 647,00	0	474 647,00
2	5.2	2011	80			05	07010406	Construção do pavilhão da Ribeira do Neiva	03	jan/11	dez/13	84 026,00	59 326,00	0	59 326,00
2	5.2	2011	95			05	07010302	Pavilhão gimnodesportivo de Vade		jan/11	dez/13	832 255,00	481 253,12	0	481 253,12
2	5.2	2011	96			05	07010302	Pavilhão gimnodesportivo de Cervães		jan/11	dez/13	822 167,00	426 167,00	0	426 167,00
2	5.2	2013	110			03	07010302	Complexo desportivo da Ribeira do Neiva	03	jan/13	dez/16	35 000,00	100	0	100
2	5.2	2013	111			03	07010302	Ampliação do complexo de lazer de Vila Verde	03	jan/13	dez/15	5 000,00	500	0	500
2	5.2	2013	112			03	07010406	Construção e manutenção de infraestruturas desportivas	03	jan/13	dez/16	192 225,00	173 525,00	0	173 525,00

				Município de Vila Verde											
				Valores Acumulados até à Modificação ao Plano Plurianual de Investimentos (P.P.I.) de 2013											
				ALTERAÇÃO nº 1 a 18 - 16/12/2013											
Obj.	Prog.	Projeto		Ação	Subaç	Classif. Orçamental		Designação	Resp.	Datas		Financiamento Definido			
		Ano	Nº			Org.	Económica			Início	Fim	Inicial	Atual	Modificado	Corrigido
2	5.2	2013	114					Balneários do centro educativo de Atães				41 206,00	27 906,00	0	27 906,00
2	5.2	2013	114	1		03	07010406	Balneários - empreitada	03	jan/13	dez/13	20 000,00	24 000,00	0	24 000,00
2	5.2	2013	115			05	07010406	Parques infantis	05	jan/13	dez/15	40 000,00	97 500,00	2 150,00	99 650,00
2	5.2	2013	120			03	07010413	Pista de pesca - margem do Cávado	03	jan/13	dez/15	5 000,00	100	0	100
2	5.2	2013	121			03	07010413	Construção de ciclovia do Cávado - fase I	03	jan/13	dez/14	5 000,00	100	0	100
2	5.2	2013	122					Construção de ciclovia do Homem - fase I				5 000,00	100	0	100
2	5.2	2013	123			03	07010413	Construção de ciclovia de Vila Verde - fase I	03	jan/13	dez/13	5 000,00	489	0	489
2	5.2	2013	124					Recuperação de margens ribeirinhas				215 000,00	136 550,00	0	136 550,00
2	5.2	2013	124	1		03	07010413	Valorização da praia fluvial do Faial	03	jan/13	dez/16	150 000,00	116 100,00	0	116 100,00
2	5.2	2013	124	2		03	07010307	Edifícios de apoio	03	jan/13	dez/16	5 000,00	100	0	100
2	5.2	2013	124	3		03	07010413	Construções diversas	03	jan/13	dez/16	20 000,00	17 800,00	0	17 800,00
2	5.2	2013	129			0103	070101	Aquisição de terrenos	0103	jan/13	dez/13	1 000,00	10 000,00	0	10 000,00
3								Funções Económicas				5 551 517,00	6 227 938,00	0	6 227 938,00
3	1.0							Agricultura, pecuária, silvicultura, caça e pesca				46 000,00	16 210,00	0	16 210,00
3	1.0	2013	130					Caminhos agrícolas				27 500,00	110	0	110
3	1.0	2013	130	3		03	07010408	Caminhos agrícolas - empreitadas	03	jan/13	dez/16	7 500,00	100	0	100
3	1.0	2013	131					Dinamização do tecido agro-florestal				5 500,00	0	0	0
3	1.0	2013	131	2		04	07010413	Investimento	04	jan/13	dez/13	1 500,00	0	0	0
3	1.0	2013	132			03	07010408	Caminhos rurais	03	jan/13	dez/13	10 000,00	100	0	100
3	2.0							Indústria e Energia				387 065,00	340 015,00	0	340 015,00

				Município de Vila Verde											
				Valores Acumulados até à Modificação ao Plano Plurianual de Investimentos (P.P.I.) de 2013											
				ALTERAÇÃO nº 1 a 18 - 16/12/2013											
Obj.	Prog.	Projeto		Ação	Subaç	Classif. Orçamental		Designação	Resp.	Datas		Financiamento Definido			
		Ano	Nº			Org.	Económica			Início	Fim	Inicial	Atual	Modificado	Corrigido
3	2.0	2013	134			03	07010413	Loteamento industrial de Gême - fase I	3	jan/13	dez/13	290 065,00	286 065,00	0	286 065,00
3	2.0	2013	135			03	07010413	Loteamento industrial de Gême - fase II	03	jan/13	dez/16	12 000,00	500	0	500
3	2.0	2013	137			03	07010408	Acesso ao parque industrial de Gême	03	jan/13	dez/14	25 000,00	500	0	500
3	2.0	2013	138			03	07010413	Outras infraestruturas de loteamentos industriais	03	jan/13	dez/16	25 000,00	100	0	100
3	2.0	2013	139					Parque de inovação e conhecimento				1 500,00	1 500,00	0	1 500,00
3	2.0	2013	139	1				Investimentos				500	500	0	500
3	2.0	2013	139	2				Aquisição de terrenos				500	500	0	500
3	2.0	2013	140					Iluminação pública				15 000,00	49 050,00	0	49 050,00
3	2.0	2013	140	1		04	07010404	Iluminação pública - construções diversas	04	jan/13	dez/13	1 000,00	50	0	50
3	2.0	2013	140	2		04	07010404	Iluminação pública - ramais	04	jan/13	dez/16	12 500,00	42 500,00	0	42 500,00
3	2.0	2013	141			04	070115	Instalação de reguladores de fluxo luminoso em Vila Verde	04	jan/13	dez/16	5 000,00	100	0	100
3	2.0	2013	142			0103	070101	Aquisição de terrenos para criação de zonas industriais	0103	jan/13	dez/13	1 000,00	100	0	100
3	3.1							Transportes rodoviários				4 867 831,00	5 571 992,00	0	5 571 992,00
3	3.1	2011	115					Via intermunicipal Homem-Lima				70 471,00	70 471,00	0	70 471,00
3	3.1	2011	124			03	07010408	C.M. 1158 (Bustelo-Limite concelho)-D. Igrejas	03	jan/11	dez/13	455 448,00	455 948,00	0	455 948,00
3	3.1	2012	112			03	07010408	Requalificação do arruamento da ER 205 à igreja de Cabanelas	03	jan/13	dez/13	145 000,00	161 800,00	0	161 800,00

				Município de Vila Verde											
				Valores Acumulados até à Modificação ao Plano Plurianual de Investimentos (P.P.I.) de 2013											
				ALTERAÇÃO nº 1 a 18 - 16/12/2013											
Obj.	Prog.	Projeto		Ação	Subaç	Classif. Orçamental		Designação	Resp.	Datas		Financiamento Definido			
		Ano	Nº			Org.	Económica			Início	Fim	Inicial	Atual	Modificado	Corrigido
3	3.1	2013	143			03	07010408	Variante à ER 205 - Vila de Prado - Oleiros	03	jan/13	dez/15	50 000,00	0	0	0
3	3.1	2013	144					Requalificação da rua Luís Vaz de Camões				5 000,00	100	0	100
3	3.1	2013	145			03	07010408	Acessos a centros educativos	03	jan/13	dez/13	60 000,00	176 800,00	0	176 800,00
3	3.1	2013	146			03	07010408	Acesso ao lar de idosos de Escariz S. Martinho	03	jan/13	dez/13	145 000,00	28 600,00	0	28 600,00
3	3.1	2013	148			03	07010408	Acesso ao centro escolar de Vila Verde - 2ª fase	03	jan/13	dez/14	5 000,00	0	0	0
3	3.1	2013	149			03	07010408	Ligação entre o bairro do Sol e o lugar das Cruzes - Pico de Regalados	03	jan/13	dez/15	5 000,00	0	0	0
3	3.1	2013	150			03	07010413	Construção e reparação de abrigos de passageiros	03	jan/13	dez/16	17 500,00	7 500,00	0	7 500,00
3	3.1	2013	151			03	07010408	Requalificação da EM 566-2 (Loureira-Lage)	03	jan/13	dez/15	5 000,00	0	0	0
3	3.1	2013	152			03	07010408	Requalificação da EM Coucieiro-Sande-Pico S. Cristóvão	03	jan/13	dez/15	7 500,00	500	0	500
3	3.1	2013	153			03	07010408	Requalificação do CM 1179-1 - Freiriz-Parada de Gatim	03	jan/13	dez/15	5 000,00	0	0	0
3	3.1	2013	154					Sinalização e segurança rodoviária				98 673,00	22 773,00	0	22 773,00
3	3.1	2013	154	1		03	07010409	Sinalização e segurança	03	jan/13	dez/16	52 673,00	22 673,00	0	22 673,00
3	3.1	2013	155					Vias de comunicação				3 609 239,00	4 335 500,00	0	4 335 500,00
3	3.1	2013	155	1		03	07010408	Vias - empreitada	03	jan/13	dez/16	3 175 821,00	1 537 082,00	0	1 537 082,00
3	4.1							Mercados e feiras				21 000,00	600	0	600
3	4.1	2013	159			03	07010303	Mercado municipal	03	jan/13	dez/13	1 000,00	0	0	0

				Município de Vila Verde											
				Valores Acumulados até à Modificação ao Plano Plurianual de Investimentos (P.P.I.) de 2013											
				ALTERAÇÃO nº 1 a 18 - 16/12/2013											
Obj.	Prog.	Projeto		Ação	Subaç	Classif. Orçamental		Designação	Resp.	Datas		Financiamento Definido			
		Ano	Nº							Início	Fim				
		Org.	Económica												
3	4.2							Turismo				229 621,00	299 121,00	0	299 121,00
3	4.2	2011	145					Loja de turismo				212 121,00	297 621,00	0	297 621,00
3	4.2	2011	145	6		05	070115	Imobilizado	05	jan/13	dez/13	500	79 500,00	0	79 500,00
3	4.2	2011	145	7				Loja interativa do turismo				158 321,00	158 321,00	0	158 321,00
Totais da modificação:												21 364 058,00	12 626 764,45	-92 660,00	12 534 104,45

MUNICÍPIO DE VILA VERDE - MAPA DOS CONTRATOS

Situação em 31/12/2013																
Entidade	Contrato				Visto do Tribunal de Contas		Data do primeiro pagamento	Pagamentos na gerência				Pagamentos acumulados				Observações
	Objecto	Data	Valor	Modalidades de Adjudicação	Número do registo	Data		Trabalhos normais	Revisão de preços	Trabalhos a mais	Total	Trabalhos normais	Revisão de preços	Trabalhos a mais	Total	
EPUR - Acessoria de Urbanismo, Lda.	Revisão do PDM	23/08/02	50 453,62	Conc. limitado s/ public. anúncio			17/12/2002				0,00	49 100,00	0,00	0,00	49 100,00	21/2002
Arlindo Correia & Filhos, S.A	Construção do estádio municipal	21/05/04	1 525 635,97	Conc. Público	2222	02/11/2004	06/12/2004	335 013,88			335 013,88	1 827 539,84	0,00	0,00	1 827 539,84	51/2003
Epur - Acessoria de Urbanismo, Lda.	Elaboração do plano de pormenor da frente ribeirinha da Vila de Prado	29/10/04	28 560,00	Conc. limitado s/ public. anúncio			08/05/2006				0,00	20 352,80	0,00	0,00	20 352,80	132/04
Alexandre Barbosa Borges, S.A	Plano de protecção ambiental de Pico de Regalados	20/01/05	938 240,43	Conc. Público	391	21/02/2005	30/03/2005	65 798,44			65 798,44	923 521,56	9 377,50	0,00	932 899,06	126/04
Construtora da Loureira, Lda.	Ampliação do cemitério municipal de Vila verde	04/03/05	124 335,86	Conc. limitado s/ public. anúncio			03/06/2005	43 976,10		30 905,70	74 881,80	117 467,60	0,00	30 905,70	148 373,30	3/05
Alexandre Barbosa Borges, S.A	Drenagem de Águas residuais, domésticas e pluviais do Lugar da Costa - Barbudo	11/04/05	126 957,87	Conc. limitado s/ public. anúncio			18/04/2013	114 949,41			114 949,41	114 949,41	0,00	0,00	114 949,41	23/05
Alexandre Barbosa Borges, S.A	Infra-estruturas de Águas Pluviais e Abastecimento de Água no Lugar das Marinhas-Pico de Regalados	23/05/05	130 788,00	Concurso limitado s/ apresentação de candidaturas			31/12/2009	44 741,03			44 741,03	128 110,51	0,00	0,00	128 110,51	68/05
Antunes & Durães, Lda.	Campo Polivalente ao ar livre em Carreiras S. Miguel	02/06/05	81 457,46	Concurso limitado s/ apresentação de candidaturas			23/09/2005	23 109,08			23 109,08	101 457,46	0,00	0,00	101 457,46	67/05
Martins & Filhos, S.A	Saneamento dos lugares de Seara e Caraceira - Laje e Moure	05/07/05	155 014,13	Concurso público			05/04/2006	30 945,69			30 945,69	166 177,76	0,00	0,00	166 177,76	107/05
Martins & Filhos, S.A	Saneamento do núcleo Central da freguesia de Marrancos	05/07/05	147 262,50	Concurso público			05/04/2006	19 599,25			19 599,25	134 725,47	0,00	0,00	134 725,47	108/05
Antunes & Durães, Lda.	Espaço recreativo da Vila de Prado - Botica	22/06/05	115 845,12	Concurso limitado s/ apresentação de candidaturas			04/04/2006					85 360,25	0,00	0,00	85 360,25	80/05
Antunes & Durães, Lda.	Aplicação de relva sintética em polidesportivo ( Carvalhinhos)	16/06/05	41 380,50	Concurso limitado s/ apresentação de candidaturas			30/09/2010	39 410,00			39 410,00	47 155,33	0,00	0,00	47 155,33	79/05
Martins & Filhos, S.A	Repavimentação do arruamento do loteamento de Stª Maria -Vila Verde	11/07/05	8 463,00	Ajuste Directo			28/03/2013	8 463,00			8 463,00	8 463,00	0,00	0,00	8 463,00	103/05
Martins & Filhos, S.A	Repavimentação do arruamento do loteamento do Bairro Novo-Loureira	05/07/05	9 675,75	Ajuste Directo			28/03/2013	9 675,75			9 675,75	9 675,75	0,00	0,00	9 675,75	104/05
Alberto Couto Alves	Reabilitação da EM 537 entre a EN 101 e a EN 308	27/06/05	518 858,80	Concurso público	2060	22/08/2005	30/12/2005	136 250,14	17 344,90	75 473,66	229 068,70	543 051,34	17 344,90	75 473,66	635 869,90	54/05
Alberto Couto Alves	Reabilitação do CM 1158 (lanço Ermida / limite do concelho)	01/07/05	1 038 049,77	Concurso público	2026	16/08/2005	04/04/2006	351 917,34	35 792,53	67 737,29	455 447,16	1 136 749,76	35 792,53	67 737,29	1 240 279,58	52/05
Martins & Filhos, S.A	Execução de passeios no bairro de Stª. Maria - Vila Verde	29/07/05	19 876,50	Ajuste Directo			28/03/2013	19 876,50			19 876,50	19 876,50	0,00	0,00	19 876,50	134/05
Martins & Filhos, S.A	Ampliação das redes de abastecimento de água e saneamento na freg. de Freiriz	23/09/05	149 822,40	Concurso público			12/06/2006	5 728,18			5 728,18	129 146,06	0,00	0,00	129 146,06	124/05
Alexandre Barbosa Borges, S.A	Reforço do abastecimento de água às freg. de Gême e Pico de Regalados	20/09/05	141 739,91	Concurso limitado			31/12/2009	94 479,04			94 479,04	137 230,85	0,00	0,00	137 230,85	130/05
Alexandre Barbosa Borges, S.A	Repavimentação da rua e largo da Carvalhosa, parte da rua Dr. Francisco Prieto e rua de Pedome	09/09/05	83 929,34	Concurso limitado s/ publicação anúncio			29/01/2010				0,00	56 975,86	0,00	0,00	56 975,86	132/05
ACA, S A	Saneamento da EM 537-Gondiães e Mós	07/11/05	127 864,28	Concurso limitado			15/05/2006	62 772,57			62 772,57	127 864,28	0,00	0,00	127 864,28	145/05
Consórcio ACA, S.A-Sá Machado & Filhos,S.A	Construção da ponte sobre o rio Homem e acessos na via intermunicipal Homem-Lima	23/09/05	2 561 609,66	Concurso público	3033	07/02/2006	01/09/2006					2 482 334,12	166 405,29	0,00	2 648 739,41	166/04
Alexandre Barbosa Borges, S.A	Repavimentação do CM 1200 entre a feira de Pico de Regalados e o lugar de Lages em Lanhas	20/12/05	139 600,60	Concurso público			18/04/2013	104 794,49	354,50		105 148,99	104 794,49	354,50	0,00	105 148,99	157/05
Martins & Filhos, S.A	Desactivação da estação de tratamento de águas residuais de Moure	30/09/05	5 086,73	Ajuste Directo			18/04/2013	5 086,73			5 086,73	5 086,73	0,00	0,00	5 086,73	180/05
Construtora da Loureira, Lda.	Requalificação dos acessos e cemitério de Vila Verde	01/02/06	130 575,38	Concurso público			10/08/2006	87 108,83			87 108,83	139 870,08	3 542,25	0,00	143 412,33	135/05
Construtora da Loureira, Lda.	Remodelação da escola primária de Ponte S. Vicente	18/04/06	59 112,53	Concurso limitado			18/04/2013	59 112,54			59 112,54	59 112,54	0,00	0,00	59 112,54	7/06
Martins & Filhos, S.A	Substituição de tampas de caixas de visita	18/04/06	18 375,00	Consulta Prévia			18/04/2013	18 375,00			18 375,00	18 375,00	0,00	0,00	18 375,00	8/06
Martins & Filhos, S.A	Reabilitação do CM 1184-2 no lugar da Ribeira - Moure	22/06/06	48 757,80	Concurso limitado			18/04/2013	45 775,68			45 775,68	45 775,68	0,00	0,00	45 775,68	47/06
Martins & Filhos, S.A	Abastecimento de água na rua do Paço de Alvim em Vila Verde	14/07/06	4 328,11	Ajuste Directo			18/04/2013	4 328,11			4 328,11	4 328,11	0,00	0,00	4 328,11	65/06
Aparício & Filhos, Lda.	Interligação das redes de abastecimento de água de Codeceda e Godinhaços	28/09/06	5 670,00	Consulta Prévia			18/04/2013	5 400,00			5 400,00	5 400,00	0,00	0,00	5 400,00	71/06

MUNICÍPIO DE VILA VERDE - MAPA DOS CONTRATOS

Situação em 31/12/2013																
Entidade	Contrato				Visto do Tribunal de Contas		Data do primeiro pagamento	Pagamentos na gerência				Pagamentos acumulados				Observações
	Objecto	Data	Valor	Modalidades de Adjudicação	Número do registo	Data		Trabalhos normais	Revisão de preços	Trabalhos a mais	Total	Trabalhos normais	Revisão de preços	Trabalhos a mais	Total	
ACA, S A	Ampliação e conclusão das infra-estruturas do loteamento industrial de Gême	18/12/06	734 176,43	Concurso público	178	11/04/2007	15/02/2008	178 307,67			178 307,67	608 854,89	0,00	0,00	608 854,89	26/06
Martins & Filhos, SA	Requalificação do arruamento da ER 205 à Igreja de Cabanelas	04/04/07	478 813,23	Concurso público	583	05/07/2007	31/01/2008	144 197,38	17 348,68		161 546,06	465 129,16	17 348,68	0,00	482 477,84	116/06
Consórcio AC & Filhos e DST	Construção do complexo escolar de Vila Verde	12/02/07	2 623 413,39	Concurso público	353	12/06/2007	20/06/2007	344 020,02			344 020,02	2 762 878,26	27 700,95	0,00	2 790 579,21	81/06
Aparício & Filhos, Lda.	Rectificação do traçado da conduta de abastecimento de água na EM 566- Lage	08/02/07	109 364,28	Concurso limitado			19/03/2008	17 450,04			17 450,04	104 042,65	0,00	0,00	104 042,65	118/06
HPN, Lda	Elaboração do estudo da caracterização geral da rede hidrográfica do concelho de Vila Verde	23/01/07	42 350,00	Consulta Prévia			20/09/2007	29 400,00			29 400,00	42 070,00	0,00	0,00	42 070,00	120/06
Joaquim Peixoto de Azevedo & Filhos, Lda.	Ampliação da escola do 1º CEB e pré-primária de Cabanelas	13/02/07	123 950,61	Concurso limitado			24/07/2007	20 516,85			20 516,85	123 950,68	0,00	0,00	123 950,68	93/06
Serralharia Nelito, Lda	Revestimento e cobertura das oficinas da CMVV	17/05/07	118 084,61	Concurso limitado			29/01/2010	21 255,80			21 255,80	114 724,62	0,00	0,00	114 724,62	12/07
ABB, SA	Fornecimento de difusores para tanque de arejamento - ETAR Pico Regalados	22/02/07	5 155,50	Consulta Prévia			27/12/2012	4 358,92			4 358,92	5 155,50	0,00	0,00	5 155,50	18/07
Martins & Filhos	Prolongamento do arruamento entre a piscina da vila de Prado e EN 205	15/05/07	130 588,50	Concurso limitado			29/02/2008	53 557,05			53 557,05	120 484,83	1 832,27	0,00	122 317,10	20/07
Antunes & Durães, Lda.	Fornecimento e colocação de pavimento sintético no parque infantil da escola primária de Atões	13/08/07	8 552,50	Concurso limitado			28/12/2012	8 467,00			8 467,00	8 552,50	0,00	0,00	8 552,50	45/07
Martins & Filhos, SA	Prolongamento das redes de saneamento do concelho	20/11/07	147 357,00	Concurso limitado			01/03/2010	76 940,75			76 940,75	138 965,01	0,00	0,00	138 965,01	56/07
Martins & Filhos, SA	Pavimentações do novo parque de edifícios da CMVV	13/11/07	125 471,70	Concurso limitado			30/08/2010	25 885,97			25 885,97	125 471,72	3 279,51	0,00	128 751,23	65/07
Antunes & Durães, Lda.	Construção do polidesportivo de Atões	08/11/07	104 303,50	Concurso limitado			29/10/2009	76 858,27			76 858,27	104 303,50	0,00	0,00	104 303,50	69/07
Arlindo Correia & Filhos, S.ª	Movimento de Terra envolvente à Incubadora de Empresas	25/01/08	49 578,23	Concurso Limitado			15/02/2013	49 578,23			49 578,23	49 578,23			49 578,23	77/07
Aparício & Filhos, Lda.	Drenagem de Águas Pluviais do Caminho da Gandra	28/01/08	4 650,00	Ajuste Directo			18/04/2013	4 147,50				4 147,50			4 147,50	9/08
Construtora da Loureira, Lda.	Abastecimento de Água nas Lojas da Central de Camionagem	08/02/08	3 297,00	Ajuste Directo			02/03/2012					3 297,00			3 297,00	17/08
Epur - Acessoria de Urbanismo, Lda.	Elaboração de cartografia necessária ao Plano Director Municipal	26/06/08	30 129,00	Concurso Limitado			25/09/2008					29 968,50			29 968,50	21/08
Antunes & Durães, Lda.	Fornecimento e Colocação de pavimento sintético em parque infantil situado no Loteamento D.M.C. Teixeira	28/01/08	4 536,00	Ajuste Directo			31/10/2011					4 536,00			4 536,00	22/08
Joaquim Peixoto Azevedo & Filhos, Lda.	Muros e Arranjos no Parque Desportivo da Escola de Ribeira do Neiva	17/06/08	121 996,88	Concurso Limitado			21/01/2010	59 312,16				121 996,88			121 996,88	23/08
Arlindo Correia & Filhos, SA	Beneficiação do Estádio Municipal	24/06/08	106 489,27	Concurso Limitado			09/09/2011	58 784,93			58 784,93	106 489,27			106 489,27	25/08
Alberto Couto Alves, S.A	Instalação de PT no Parque Industrial de Geme	01/07/08	99 858,15	Concurso Limitado			05/11/2010	94 083,15			94 083,15	99 858,15			99 858,15	51/08
Arlindo Correia & Filhos, S.A	Termoventilação e gestão integrada do AVAC no Complexo Escolar de Vila Verde	17/07/08	130 987,50	Concurso Limitado			01/03/2010	74 371,87			74 371,87	130 937,50			130 937,50	54/08
Aparício & Filhos, Lda.	Construção da Central Elevatória na Av. do Cávado - Vila de Prado	11/07/08	23 509,50	Concurso Limitado			21/10/2008	9 733,50			9 733,50	22 753,50			22 753,50	61/08
Aparício & Filhos, Lda.	Revitalização do Centro Urbano da Portela do Vade	18/09/08	148 959,30	Concurso Limitado			25/11/2009	61 178,30			61 178,30	148 921,50			148 921,50	66/08
Construtora da Loureira, Lda	Construção de muros no C.M. 1160	16/09/08	77 364,23	Concurso Limitado			31/03/2010	48 191,03			48 191,03	77 364,23			77 364,23	70/08
Antunes & Durães, Lda.	Construção de Cantina na Escola de Oriz S. Miguel	18/09/08	130 459,60	Concurso Limitado			17/12/2009	69 034,10			69 034,10	132 585,67			132 585,67	71/08
Serralharia Nelito	Coberturas Metálicas e Caixilharias no refeitório e biblioteca da EB1 de Oleiros	18/09/08	47 155,80	Concurso Limitado			31/01/2011	40 041,06			40 041,06	46 044,96			46 044,96	72/08
Arlindo Correia & Filhos, SA	Rectificação e Pavimentação das vias de ligação - Valbom S. Pedro - Souto	18/09/08	148 744,21	Concurso Limitado			23/12/2009	77 324,99			77 324,99	199 659,71			199 659,71	81/08
Serralharia Nelito	Caixilharias, serralharias e vedações na EB1 de Portela do vade - 2ª fase	18/09/08	22 437,67	Consulta Prévia				22 437,67			22 437,67	22 437,67			22 437,67	84/08
Aparício & Filhos, Lda.	Repavimentação e Infraestruturas hidráulicas na Av. Santa Helena -Lage	18/09/08	79 509,37	Concurso limitado			02/03/2012	56 967,83			56 967,83	78 984,37			78 984,37	85/08

MUNICÍPIO DE VILA VERDE - MAPA DOS CONTRATOS

Situação em 31/12/2013																
Entidade	Contrato				Visto do Tribunal de Contas		Data do primeiro pagamento	Pagamentos na gerência				Pagamentos acumulados				Observações
	Objecto	Data	Valor	Modalidades de Adjudicação	Número do registo	Data		Trabalhos normais	Revisão de preços	Trabalhos a mais	Total	Trabalhos normais	Revisão de preços	Trabalhos a mais	Total	
Antunes & Durães, Lda.	Espaço Recreativo ao Ar Livre na Escola do 1º CEB e Pré-Primária de Cabanelas	04/11/08	49 435,89	Concurso Limitado			31/03/2012	27 916,14			27 916,14	49 435,89			49 435,89	93/08
Alberto Couto Alves, S.A	Sinalização temporária na ponte sobre o Rio Homem em Valdreu	19/09/08	2 878,80	Ajuste Directo			18/04/2013	2 518,95			2 518,95	2 518,95			2 518,95	96/08
Antunes & Durães, Lda.	Equipamento do Parque Infantil , de mobiliário urbabno e material desportivo para o Centro Escolar de Vila verde	14/11/08	61 440,15	Ajuste Directo			25/09/2009	18 183,09			18 183,09	61 440,16			61 440,16	100/08
Serralharia Nelito Lda	Execução de caixilharia para cabine de entrada do Parque de Máquinas em Gême	09/01/09	18 061,31	Ajuste Directo			02/03/2012	13 884,68			13 884,68	18 155,81			18 155,81	110/08
Repsol Gás Portugal SA	Fornecimento de gás propano a granel para o Centro Escolar de Vila Verde	02/02/09	69 330,71	Ajuste Directo			11/01/2010	15 387,52			15 387,52	38 947,86			38 947,86	1/09
Aparício & Filhos Lda	Substituição da conduta de abastecimento de água na EM 537 - Pico S. Cristóvão	13/02/09	99 727,74	Ajuste Directo			31/05/2012	77 261,48			77 261,48	93 658,57			93 658,57	2/09
Serralharia Nelito Lda	Vedação da frente do parque de máquinas em Gême	12/02/09	5 355,00	Ajuste Directo			18/04/2013	5 481,00			5 481,00	5 481,00			5 481,00	6/09
ACF - Arlindo Correia & Filhos Lda.	Colocação de estrutura (cobertura) para o alargamento de recreio e permitir usufruto em tempo de chuvas no Centro Escolar de Vila Verde	25/03/09	5 773,95	Ajuste Directo			12/03/2012	3 360,38			3 360,38	5 773,95			5 773,95	20/09
Martins & Filhos SA	Modernização do CM em Arca Turiz	10/08/09	523 316,14	Concurso Público	1959/09	13/01/2010	06/04/2010		35 605,01		0,00	521 039,68	35 605,01		521 039,68	29/09
Martins & Filhos SA	Repavimentação do CM 1160	10/08/09	277 725,00	Concurso Público			23/12/2009		17 653,25		0,00	264 435,76	17 653,25		264 435,76	31/09
Martins & Filhos SA	Rede de águas pluviais nas ruas José Rodrigues Vilela e José Augusto Sousa Antunes	28/07/09	40 941,60	Ajuste Directo			11/04/2013	38 305,36			38 305,36	38 305,36			38 305,36	45/09
Martins & Filhos SA	Requalificação da Em 531-3 entre Pico de Regalados e Coucieiro	23/12/09	717 225,04	Concurso Público	113	31/03/2010	23/06/2010		19 926,25		0,00	718 921,18	19 926,25		718 921,18	48/09
Martins & Filhos SA	Reabilitação do CM 1057 - Cervães (Vila Verde) - Oliveira (Barcelos)	23/12/09	817 484,99	Concurso Público	112	31/03/2010	17/11/2010		36 180,84		0,00	822 587,55	36 180,84		822 587,55	50/09
Martins & Filhos SA	Remodelação da Rua Dr. Francisco Prieto	21/12/09	423 555,11	Concurso Público	32	17/03/2010	23/06/2010				0,00	420 029,48	11 282,68		431 312,16	54/09
Alberto Couto Alves SA	Centro Educativo da Ribeira do Neiva	25/11/09	1 594 964,33	Ajuste Directo	114	21/04/2010	20/12/2010	48 084,66			48 084,66	1 670 101,70			1 670 101,70	55/09
Martins Prestige II - Construções Lda	Construção de muros no caminho de Espaçante em Cervães	17/12/09	77 993,50	Ajuste Directo			30/03/2012	58 896,28			58 896,28	75 373,75			75 373,75	73/09
Martins & Filhos SA	Prolongamentos das redes de saneamento do concelho - Fase II	14/12/09	140 390,33	Ajuste Directo			11/04/2013	140 826,14			140 826,14	140 826,14			140 826,14	74/09
Antunes & Durães-parques infantis, Lda	Fornecimento e colocação de parques infantis em vários jardins de infância do concelho	26/02/10	41 055,00	Ajuste Directo			11/09/2012	37 785,64			37 785,64	40 983,00			40 983,00	3/10
MartinsPrestige II	Construção de muro em Cabanelas (campo de futebol)	26/02/10	30 870,00	Ajuste Directo			18/04/2013	30 870,00			30 870,00	30 870,00			30 870,00	8/10
Arlindo Correia & Filhos, SA	Construção da casa do conhecimento	22/10/10	1 054 700,00	Concurso público	1552	09/02/2011	09/12/2011	105 055,17			105 055,17	410 617,95			410 617,95	11/10
Arlindo Correia & Filhos, SA	Reparação das fontes da praça do município	24/05/10	40 015,41	Ajuste Directo			27/05/2011	11 349,79			11 349,79	40 396,50			40 396,50	23/10
Prologica, SA	Harmonização do parque de software base (sistema operativo Windows e pacote de produtividade office)	29/06/10	63 794,63	Ajuste Directo			22/03/2011	16 938,38			16 938,38	57 544,16			57 544,16	25/10
Carmage, SA	Centro educativo da Vila de Prado	18/01/10	1 702 111,96	Concurso público urgente			26/09/2011	25 339,62			25 339,62	99 142,69			99 142,69	66/10
Carmage, SA	Centro educativo de Moure	18/10/10	1 604 417,57	Concurso público urgente	não visado		18/08/2011	52 392,62			52 392,62	113 554,86			113 554,86	67/10
Associação in-loco	Serviço de consultadoria no âmbito do orçamento participativo	19/10/10	32 851,50	Ajuste Directo			27/07/2011				0,00	20 069,91			20 069,91	76/10
Petrogal, SA	Fornecimento de gás propano a granel	14/12/10	35 338,16	Ajuste Directo			11/04/2011	4 607,43			4 607,43	10 714,76			10 714,76	86/10
Sociedade construções do Bico	Ampliação de centro educativo de Turiz	07/02/11	786 345,27	Concurso público urgente	271	17/02/2011	24/10/2011					327 450,67			327 450,67	88/10
Terra & Pedra, Lda	Terraplanagem da rua de ligação ao centro escolar de Vila Verde	20/12/10	157 040,86	Ajuste Directo			01/08/2013	157 040,86			157 040,86	157 040,86			157 040,86	95/10
Rede Ambiente - Engenharia e Serviços SA	Serviços de recolha de resíduos sólidos urbanos no Concelho de Vila Verde	26.04.2011	90 797,46 EUR	Ajuste directo			28/02/2012	34 124,12			34 124,12	78 248,24			78 248,24	15/11



MUNICÍPIO DE VILA VERDE - MAPA DOS CONTRATOS

Situação em 31/12/2013																
Entidade	Contrato				Visto do Tribunal de Contas		Data do primeiro pagamento	Pagamentos na gerência				Pagamentos acumulados				Observações
	Objecto	Data	Valor	Modalidades de Adjudicação	Número do registo	Data		Trabalhos normais	Revisão de preços	Trabalhos a mais	Total	Trabalhos normais	Revisão de preços	Trabalhos a mais	Total	
Agripameira Lda.	Aquisição de um tractor	21.04.2011	28 290,00 EUR	Ajuste directo			30/12/2011	18 290,00			18 290,00	28 290,00			28 290,00	17/11
Verde Santos Lda.	Material Eléctrico para as instalações Municipais em Gême	08.04.2011	80 243,85 EUR	Ajuste directo			29/11/2011	38 243,85			38 243,85	80 243,85			80 243,85	18/11
Penta Santos Lda.	Fornecimento de material eléctrico para a electrificação da Escola Primária de Escariz S. Martinho	11.05.2011	43 010,57 EUR	Ajuste Directo			14/08/2013	43 010,57			43 010,57	43 010,57			43 010,57	21/11
Penta Santos Lda.	Fornecimento de material eléctrico para a Electrificação do Acesso à Igreja e Cemitério de Cabanelas	18.05.2011	34 855,85 EUR	Ajuste Directo			14/08/2013	34 855,85			34 855,85	34 855,85			34 855,85	29/11
ACF, SA - Engimov, SA	Construção do Centro Educativo da Vila de Prado	20.07.2011	1 555 050,00 EUR	Concurso Público Urgente	1149	27/07/2011	16/12/2011	1 027 606,56				1 569 860,03			1 569 860,03	32/11
J. Gomes Soceidade de Construções	Construção do Pavilhão Gimnodesportivo do Vade	24.06.2011	1 004 880,00 EUR	Concurso Público Urgente	1021	27/07/2011	16/02/2012	80 300,12			80 300,12	309 019,18			309 019,18	34/11
Aurelio Correia Ferreira & Filhos Lda.	Reforços e Prolongamentos da Rede de Abastecimento de Água Municipal	14.06.2011	149 234,29 EUR	Ajuste Directo			02/11/2011	89 020,10			89 020,10	148 047,09			148 047,09	36/11
Uniself SA	Fornecimento de refeições escolares a escolas do 1º Ciclo e Jardins de Infância	07.09.2011	349 590,97 EUR	Concurso Público			20/01/2012	86 671,56			86 671,56	282 229,41			282 229,41	48/11
Retiro dos Santos Lda.	Fornecimento de material eléctrico para Unidade de Formação de Godinhaços	29.07.2011	18 853,66 EUR	Ajuste Directo			06/08/2013	18 853,67			18 853,67	18 853,67			18 853,67	50/11
José Soares Teixeira - Artes Gráficas Lda.	Impressão da Revista Municipal	22.07.2011	9 667,20 EUR	Ajuste Directo			17/04/2013	9 667,20			9 667,20	9 667,20			9 667,20	52/11
ACF- Arlindo Correia & Filhos, S.A.	Abertura de valas para colocação de cabos média tensão	Concluído	4 522,76 EUR	Ajuste Directo			14/08/2013	4 522,76			4 522,76	4 522,76			4 522,76	56/11
Retiro dos Santos Lda.	Fornecimento de material eléctrico para electrificação do arranjo da envolvente do escadório do Sr. Dos Passos em Santa Luzia	05.08.2011	28 794,73 EUR	Ajuste Directo			06/08/2013	28 794,73			28 794,73	28 794,73			28 794,73	57/11
Retiro dos Santos Lda.	Electrificação das instalações do Estádio Municipal de Vila Verde	09.09.2011	28 482,30 EUR	Ajuste Directo			06/08/2013	28 482,30			28 482,30	28 482,30			28 482,30	63/11
Ângulo Recto - Construções S.A.	Muros na EB 2 e 3 da Ribeira do Neiva	02.11.2011	141 196,77 EUR	Ajuste Directo			18/10/2012	31 196,77			31 196,77	141 196,77			141 196,77	65/11
Cotefis - Gestão de Pprojectos S.A.	Elaboração de Enquadramento Estratégico	17.10.2011	27 964,05 EUR	Ajuste Directo			23/08/2012	17 964,05			17 964,05	27 964,05			27 964,05	70/11
Itau S.A.	Serviços de confeção, transporte e distribuição de refeições escolares	Contrato 04.09.2012	288 914,40 EUR	Concurso Público			07/11/2012	160 034,89			160 034,89	167 025,73			167 025,73	9/2012
Logframe - Consultoria e Formação	Serviços de consultoria no âmbito do plano para a igualdade do Município de Vila Verde	Contrato 29.03.2012	15 006,00 EUR	Ajuste Directo			21/08/2012	10 504,20			10 504,20	15 006,00			15 006,00	10/2012
Toque Firme Lda.	Fornecimento e aplicação de caixilharia na escola de Parada de Gatim	Contrato 26.03.2012	26 381,28 EUR	Ajuste Directo			22/08/2012	4 381,28			4 381,28	26 381,28			26 381,28	14/2012
Artur Ramos & Filhos Lda.	Loja interactiva do turismo	Contrato 05.07.2012	76 576,28 EUR	Ajuste Directo			18/03/2013	58 954,43			58 954,43	58 954,43			58 954,43	16/2012
Lacatori Desportos Lda.	Equipamentos desportivos para o Clube Náutico de Prado	Contrato 11.10.2012	29 250,00 EUR	Ajuste Directo			27/11/2012	19 520,00			19 520,00	29 520,00			29 520,00	19/2012
Marques da Cunha, Arlindo Cunha & Associados, SROC	Estudo para plano de saneamento financeiro do Município de Vila Verde	Contrato 19.04.2012	43 050,00 EUR	Ajuste Directo			24/04/2012	18 450,00			18 450,00	43 050,00			43 050,00	21/2012
Flow Systems - Sistemas de medição de fluidos Unipessoal Lda	Aquisição de contadores de água	Contrato 04.05.2012	29 950,50 EUR	Ajuste Directo			05/11/2012	17 970,30			17 970,30	29 950,50			29 950,50	22/2012
MartinsPrestige II - Construções Lda.	Execução de ramais vários de ligação predial no concelho de Vila Verde	Contrato 24.05.2012	97 785,00 EUR	Ajuste Directo				95 250,00			95 250,00	95 250,00			95 250,00	23/2012
Mário Gonçalves, Lda	Aquisição de acessórios para a rede de água	Contrato 31.05.2012	27 730,60 EUR	Ajuste Directo			22/08/2012	22 196,58			22 196,58	27 730,60			27 730,60	25/2012
Mário Gonçalves, Lda	Aquisição de tubagem e acessórios de pichelaria para a Divisão do Ambiente	Contrato 31.05.2012	18 708,36 EUR	Ajuste Directo			22/08/2012	15 447,01			15 447,01	18 708,36			18 708,36	26/2012
VortalGov - Comércio Electrónico, Consultoria e Multimédia S.A	Serviços de subscrição de plataforma electrónica relativa aos procedimentos de formação de contratos públicos nos termos do CCP	Contrato 03.07.2012	12 103,20 EUR	Ajuste Directo			13/11/2012	2 767,50			2 767,50	6 568,20			6 568,20	27/2012
Verdedata, Lda	Implementação de Internet sem fios no Centro Urbano de Vila Verde	Adjudicado 17.08.2012	26 278,86 EUR	Ajuste Directo			04/12/2012	10 511,54			10 511,54	18 395,20			18 395,20	29/2012

MUNICÍPIO DE VILA VERDE - MAPA DOS CONTRATOS

Situação em 31/12/2013

Entidade	Contrato				Visto do Tribunal de Contas		Data do primeiro pagamento	Pagamentos na gerência				Pagamentos acumulados				Observações
	Objecto	Data	Valor	Modalidades de Adjudicação	Número do registo	Data		Trabalhos normais	Revisão de preços	Trabalhos a mais	Total	Trabalhos normais	Revisão de preços	Trabalhos a mais	Total	
Alfamind - Inovation Systems Lda.	Serviços de implementação de uma plataforma CZRM	Contrato 20.12.2012	47 478,00 EUR	Ajuste Directo			19/04/2013	47 478,00			47 478,00	47 478,00			47 478,00	30/2012
Costa & Rodrigues Lda.	Transporte de Crianças (Escolas 1.º ciclo da Lage)	Contrato 28.09.2012	11 384,40 EUR	Ajuste Directo			18/02/2013	10 753,00			10 753,00	10 753,00			10 753,00	32/2012
Desfolhada Alegre Lda.	Fornecimento e distribuição de fruta e Produtos Hortícolas para as escolas do 1.º ciclo	Contrato 28.09.2012	21 115,20 EUR	Ajuste Directo			19/12/2012	17 426,39			17 426,39	20 911,67			20 911,67	34/2012
Skillmind Lda.	Solução Informática para recolher nas diferentes fontes de dados informação crítica	Contrato 20.12.2012	24 280,20 EUR	Ajuste Directo			16/07/2013	24 280,20			24 280,20	24 280,20			24 280,20	35/2012
Spormex - Sociedade Portuguesa de montagem de exposições SA	Fornecimento do Serviço de Aluguer de Tendas e Stands para a Festa das Colheitas	Contrato 03.10.2012	57 268,80 EUR	Ajuste Directo			18/02/2013	57 268,80			57 268,80	57 268,80			57 268,80	36/2012
Cardclasse - Comércio de Automóveis SA	Reparação da viatura "Mercedes Benz	Adjudicação 18.10.2012	12 956,05 EUR	Ajuste Directo			06/02/2013	12 956,05			12 956,05	12 956,05			12 956,05	38/2012
Artur Ramos & Filhos Lda.	Estrutura do edifício de apoio à loja interactiva de turismo	Contrato 20.12.2012	77 096,26 EUR	Ajuste Directo			31/01/2013	74 521,22			74 521,22	74 521,22			74 521,22	41/2012
SYDI - Serviços e Tecnologias de informação Lda.	Sistema de video-conferência	Contrato 13.12.2012	9 959,89 EUR	Ajuste Directo			27/03/2013	9 959,89			9 959,89	9 959,89			9 959,89	42/2012
Custódio Joca Terraplanagens Lda.	Serviço de máquinas e camião para o Campo de tiro de Cabanelas	Contrato 20.12.2012	27 443,62 EUR	Ajuste Directo			25/01/2013	27 443,00			27 443,00	27 443,00			27 443,00	46/2012
Arlindo Correia & Filhos Lda.	Execução de contenção periférica	Contrato 20.12.2012	151 016,79 EUR	Ajuste Directo			23/04/2013	151 016,79			151 016,79	151 016,79			151 016,79	47/2012
Antunes & Durães Lda.	Reparação de equipamentos de recreio e lazer	Contrato 11.12.2012	91 160,00 EUR	Ajuste Directo			06/02/2013	91 160,00			91 160,00	91 160,00			91 160,00	48/2012
Armando Soares da Silva & Filho Lda.	Fornecimento de cabazes da Natal para as famílias carenciadas	Contrato 26.11.2012	9 429,41 EUR	Ajuste Directo			21/03/2013	8 673,54			8 673,54	8 673,54			8 673,54	49/2012
Epur - Assessorias de Urbanismo e Arquitectura Lda	Elaboração de Estudo sobre aglomerados - Revisão do PDM de Vila Verde	Contrato 18.12.2012	10 762,50 EUR	Ajuste Directo			07/06/2013	10 762,50			10 762,50	10 762,50			10 762,50	50/2012
Prieto Equipamentos Industriais Lda.	Aquisição de máquina de pintar	Contrato 20.12.2012	23 468,40 EUR	Ajuste Directo			21/02/2013	23 468,40			23 468,40	23 468,40			23 468,40	51/2012
Joaquim Peixoto Azevedo & Filhos Lda.	Execução de muro de suporte de terra	Contrato 26.12.2012	153 689,40 EUR	Ajuste Directo			23/04/2013	153 689,40			153 689,40	153 689,40			153 689,40	52/2012
Joaquim Peixoto Azevedo & Filhos Lda.	Execução de infra estruturas e rua no Centro Social de Escariz S. Martinho	Contrato 26.12.2012	135 975,90 EUR	Ajuste Directo			21/05/2013	50 286,14			50 286,14	50 286,14			50 286,14	53/2012
Regralider - Comércio de Equipamentos Industriais Lda.	Fornecimento de roupa de trabalho	Contrato 18.01.2013	39 710,41 EUR	Ajuste Directo			03/04/2013	42 342,61			42 342,61	42 342,61			42 342,61	55/2012
Arlindo Correia & Filhos SA	Ampliação do Centro Educativo de Turiz - Conclusão	Contrato 15.07.2013	558 238,40 €	Empreitada	1181/2013		28/12/2013	38 319,64			38 319,64	38 319,64			38 319,64	1/2013
Artur da Silva Ribeiro	Requalificação da praia fluvial do Faial	Concluído 05.04.2013	116 033,60 €	Empreitada			31/05/2013	116 033,60			116 033,60	116 033,60			116 033,60	3/2013
Artur Ramos & Filhos Lda.	Remodelação e Ampliação do Posto da GNR de Vila Verde	Visto TC	673 381,85 €	Empreitada												5/2013
Martins Prestige II - Construções Lda.	Execução de ramais do concelho	Contrato 25.02.2012	104 675,00 €	Empreitada			03/06/2013	90 850,00			90 850,00	90 850,00			90 850,00	7/2013
Notável & Sublime Lda.	Aquisição de Serviços de Produção da Gala Namorar Portugal 2013	Contrato 08.02.2012	89 544,00 €	Serviços			18/06/2013	89 544,00			89 544,00	89 544,00			89 544,00	8/2013
Desafio Vedeta - Unipessoal Lda.	Aquisição de equipamentos desportivos	Contrato 06.03.2013	79 950,00 €	Fornecimentos			16/05/2013	79 950,00			79 950,00	79 950,00			79 950,00	9/2013
Zon Tv Cabo Portugal SA	Substituição das linhas de dados dos serviços municipais instaladas nos Paços do Concelho e Biblioteca Municipal	Adjudicação 26.02.2013	5 940,90 €	Serviços			26/03/2013	2 788,34			2 788,34				2 788,34	10/2013
Toque Firme Lda.	Execução de obra de serralharia para a Escola Primária de Duas Igrejas	Contrato 27.03.2013	32 228,24 €	Empreitada			10/07/2013	31 752,25			31 752,25	31 752,25			31 752,25	11/2013
Martins & Filhos S.A.	Execução de muro da rotunda do CE de Vila Verde	Contrato 16.04.2013	19 737,20 €	Empreitada			28/08/2013	19 737,20			19 737,20	19 737,20			19 737,20	12/2013
Itron - Sistemas de Medição Lda.	Aquisição de contadores de água	Contrato 16.04.2013	16 499,40 €	Fornecimentos			19/11/2013	13 447,77			13 447,77	13 447,77			13 447,77	13/2013

MUNICÍPIO DE VILA VERDE - MAPA DOS CONTRATOS

Situação em 31/12/2013																
Entidade	Contrato				Visto do Tribunal de Contas		Data do primeiro pagamento	Pagamentos na gerência				Pagamentos acumulados				Observações
	Objecto	Data	Valor	Modalidades de Adjudicação	Número do registo	Data		Trabalhos normais	Revisão de preços	Trabalhos a mais	Total	Trabalhos normais	Revisão de preços	Trabalhos a mais	Total	
Toque Firme Lda.	Fornecimento e aplicação da caixilharias nos balneários da EB1 de Atães	Contrato 16.04.2013	23 835,16 €	Empreitada			22/08/2013	23 835,16			23 835,16	23 835,16			23 835,16	16/2013
Beltrao Coelho Minho - Sistemas de Escritório Lda	Locação de equipamentos multifunções em regime de serviço à cópia	Concluído 04.04.2013	18 966,60 €	Locação			21/08/2013	9483,3			9483,3	9483,3			9483,3	17/2013
Consortio ECOREDE/REDE SÓLIDA	Recolha de Resíduos Sólidos Urbanos	Contrato 23.12.2013	4 950 000,00 €	Serviços	13/2014	06/03/2014										18/2013
Informação Automática Lda	Alojamento e assistência técnica da presença web municipal	Concluído 09.04.2013	5 842,50 €	Serviços			13/07/2013	3 185,70			3 185,70	3 185,70			3 185,70	19/2013
Francisco Bettencourt Lda.	Aquisição de plataforma flutuantes	Concluído 08.04.2013	10 070,00 €	Fornecimentos			17/07/2013	11 685,00			11 685,00	11 685,00			11 685,00	20/2013
Pedrivalões, Extracção de Pedra Unip. Lda	Reposição de caminho municipal Valdreu	Contrato 15.04.2013	80 253,77 €	Serviços			06/08/2013	61 413,75			61 413,75	61 413,75			61 413,75	21/2013
Pedrivalões, Extracção de Pedra Unip. Lda	Execução de muro em Covas no Largo da Igreja	Concluído 15.04.2013	3 710,00 €	Empreitada			16/07/2013	3 710,00			3 710,00	3 710,00			3 710,00	22/2013
Maria das Dores Santana Correia	Aquisição de viaturas usadas de cabine dupla com caixa	Concluído 08.04.2013	17 150,00 €	Fornecimentos			09/04/2013	16 000,00			16 000,00	16 000,00			16 000,00	23/2013
Lusaenor Lda	Aquisição de serviços de renovação de certificação NP EN ISO 9001:2008	Contrato 26.04.2013	5 535,00 €	Serviços			05/06/2013	2 767,50			2 767,50	2 767,50			2 767,50	24/2013
Toque Firme Lda.	Fornecimento e aplicação de cobertura no armazém Municipal de Vila Verde	Contrato 13.05.2013	9 094,80 €	Empreitada			26/09/2013	9 094,80			9 094,80	9 094,80			9 094,80	25/2013
Palhágua 2 Lda.	Reparação na fonte da Praça do Município	Contrato 09.05.2013	15 234,72 €	Serviços			23/07/2013	15 234,72			15 234,72	15 234,72			15 234,72	26/2013
Know Food - Actividades Hoteleiras Lda.	Fornecimento de refeições escolares a escolas do 1.º ciclo e Jardins de infância do Município de Vila Verde	Contrato 23.08.2013	294 043,12 €	Serviços			18/11/2013	62 931,52			62 931,52	62 931,52				28/2013
Ricardo Miguel Miranda Antunes Pedro Joel Mirande	Vigilância e assistência a banhistas da praia fluvial de Prado Faial - Época balnear 2013	Concluído 07.05.2013	6 125,40 €	Serviços			12/07/2013	3 062,70			3 062,40	3 062,40			3 062,40	29/2013
Pedrivalões - Extracção de Pedra Unipessoal Lda	Rede de saneamento da Portela	Contrato 05.07.2013	39 330,88 €	Empreitada												30/2013
RecentePrestigio Unip. Lda.	Pintura em património municipal	Concluído 16.05.2013	19 500,00 €	Empreitada			22/05/2013	20 670,00			20 670,00	20 670,00			20 670,00	31/2013
Dêdê Música Lda.	Produção de espectáculo musical FF e Orquestra da Academia de Música de Vila Verde	Concluído 16.05.2013	10 455,00 €	Serviços			12/06/2013	10 455,00			10 455,00	10 455,00			10 455,00	32/2013
Dêdê Música Lda.	Serviços de aluguer de som e luz para as Festas de Sto. António de Vila Verde	Concluído 29.05.2013	9 000,00 €	Serviços			18/10/2013	11 070,00			11 070,00	11 070,00			11 070,00	34/2013
Contos da Praça - Unip. Lda.	Produção de espectáculo musical "Quinta do Bill"	Concluído 28.02.2013	9 000,00 €	Serviços			12/06/2013	11 070,00			11 070,00	11 070,00			11 070,00	35/2013
Modelstand - Concepção e montagem de	Serviços de aluguer, transporte, montagem e desmontagem e assistência de tendas e stands no âmbito do campeonato europeu de maratonas de Canoagem	Contrato 31.05.2013	43 230,00 €	Serviços			18/06/2013	53 172,90			53 172,90	53 172,90			53 172,90	36/2013
Cruz Vermelha Portuguesa - Delegação de Bragança	Serviço de refeições para atletas participantes no campeonato europeu de maratonas	Concluído 28.05.2013	8 000,00 €	Serviços			30/09/2013	6 875,70			6 875,70	6 875,70			6 875,70	37/2013
BP - Portugal Comércio de Combustíveis e	Combustível Rodoviário	Contrato 18.06.2013	326 816,44 €	Fornecimentos			23/09/2013	114 657,62			114 657,62	114 657,62			114 657,62	38/2013
Aurelio Correia Ferreira & Filhos Lda	Construção do micro sistema de abastecimento de água do Monte da Santa	Contrato 04.07.2013	23 242,00 €	Empreitada			06/11/2013	21 244,52			21 244,52	21 244,52			21 244,52	39/2013
Palhágua 2 Lda	Reparação da fonte na Praça do Município	Contrato 21.06.2013	8 640,00 €	Serviços			21/08/2013	10 687,20			10 687,20	10 687,20			10 687,20	40/2013
Equiprint - Soluções de Impressão Libware - Tecnologias de Informação e	Contrato com a empresa Equiprint	Contrato 03.06.2013	325,00€/Mês	Serviços			23/09/2013	1199,25			1199,25	1199,25			1199,25	41/2013
	Sistema de gestão de bibliotecas	Adjudicação 02.07.2013	4 500,00 €	Serviços												42/2013
Toque Firme Lda.	Fornecimento e aplicação de caixilharia na Casa da Cultura do Município de Vila Verde	Contrato 04.07.2013	8 912,32 €	Empreitada			25/10/2013	9 454,48			9 454,48	9 454,48			9 454,48	44/2013
Fernandes & Remelhe, Lda	Execução do prolongamento de ramal na Lage	Contrato 02.08.2013	5 630,50 €	Empreitada			25/11/2013	5 703,33			5 703,33	5 703,33			5 703,33	46/2013
RecentePrestigio Unipessoal Lda.	Reparação e pinturas de fachadas em património municipal	Contrato 25.06.2013	17 500,00 €	Empreitada			28/06/2013	18 550,00			18 550,00	18 550,00			18 550,00	47/2013

MUNICÍPIO DE VILA VERDE - MAPA DOS CONTRATOS

Situação em 31/12/2013																
Entidade	Contrato				Visto do Tribunal de Contas		Data do primeiro pagamento	Pagamentos na gerência				Pagamentos acumulados				Observações
	Objecto	Data	Valor	Modalidades de Adjudicação	Número do registo	Data		Trabalhos normais	Revisão de preços	Trabalhos a mais	Total	Trabalhos normais	Revisão de preços	Trabalhos a mais	Total	
Toque Firme Lda.	Fornecimento e aplicação de caixilharias nos balneários do polidesportivo de Carreiras S. Miguel	Contrato 04.07.2013	10 333,00 €	Empreitada			25/10/2013	10 958,98			10 958,98	10 958,98			10 958,98	49/2013
SUS - Skill Utilities Systems Lda.	Aquisição de soluções de gestão de optimização do atendimento ao cidadão e da qualidade da água	Contrato 26.06.2013	25 000,00 €	Fornecimentos			15/11/2013	30 750,00			30 750,00	30 750,00			30 750,00	50/2013
Triallarmes Lda.	Fornecimento e montagem de sistemas de vídeo	Contrato 26.06.2013	14 448,00 €	Fornecimentos								0,00				51/2013
Lémis-Soc. Ind. Móveis e Estrut., Lda	Aquisição de mobiliário escolar para o Centro Educativo de Prado	Contrato 24.07.2013	17 941,00 €	Fornecimentos			14/08/2013	22 067,43			22 067,43	22 067,43			22 067,43	52/2013
Restaurante Três Migueis Lda.	Serviço de almoço e animação para Festa Concelhia do Idoso	Contrato 05.07.2013	14 250,00 €	Fornecimentos												53/2013
Salvador Alves Pereira & Filhos, Lda	Serviço de transporte para Festa Concelhia do Idoso	Adjudicação 09.07.2013	21 900,00 €	Serviços			01/11/2013	23 214,00			23 214,00	23 214,00			23 214,00	54/2013
Pedriñalves - Extracção de Pedra Unissocia Lda	Reparação de vias no concelho	Contrato 04.07.2013	81 110,40 €	Empreitada			19/11/2013	56 932,71			56 932,71	56 932,71			56 932,71	55/2013
JPA-Constructora, Lda	Muro de suporte na Rua do Centro Social de Escariz	Contrato 31.07.2013	26 815,00 €	Empreitada			17/12/2013	26 791,50			26 791,50	26 791,50			26 791,50	56/2013
Informática El Corte Inglés SA	Equipamentos informáticos destinados à Casa do Conhecimento	Contrato 14.08.2013	49 710,29 €	Fornecimentos												57/2013
Notte Escolar - Equipamento Educativos SA	Material didático para o Centro Educativo de Prado	Contrato 12.08.2013	11 491,15 €	Fornecimentos			17/12/2013	14 134,11			14 134,11	14 134,11			14 134,11	58/2013
Toque Firme Lda.	Fornecimento e aplicação de cobertura no balneário da pré primária de Soutelo	Contrato 30.07.2013	6 887,50 €	Empreitada			25/11/2013	7 300,75			7 300,75	7 300,75			7 300,75	59/2013
Vitorino Gabriel Machado & Filhos, Lda	Rede de Saneamento na R. S. Sebastião em Oleiros	Contrato 29.07.2013	22.123,32	Empreitada			18/10/2013	23 450,72			23 450,72	23 450,72			23 450,72	60/2013
Fernandes & Remelhe, Lda	Rede de Saneamento Portela - Atães	Contrato 02.08.2013	61 766,50 €	Empreitada								0,00				61/2013
Grupo 8 - Vigil e Prevenção, Lda	Vigilância humana no edifício dos Paços do Concelho	Contrato 01.08.2013	17 405,00 €	Serviços			07/10/2013	17 126,52			17 126,52	17 126,52			17 126,52	63/2013
Costa & Rodrigues II Lda	Aluguer de viatura para transporte diário de alunos no período de almoço	Contrato 14.08.2013	12 025,00 €	Serviços			23/12/2013	2 342,60			2 342,60	2 342,60			2 342,60	65/2013
Fernandes & Remelhe Lda.	Execução de rede de saneamento dos lugares do Lameiro, Varziela e Seara em Moure, e Bairro Novo em Esqueiros	Contrato 12.08.2013	149 452,28 €	Empreitada			27/09/2013	33 130,30			33 130,30	33 130,30			33 130,30	66/2013
Toque Firme Lda.	Fornecimento e aplicação de caixilharia a edifício de apoio em Santa Ana - Paço	Adjudicação 07.08.2013	8 600,00 €	Empreitada			25/11/2013	9 116,00			9 116,00	9 116,00			9 116,00	67/2013
Ecofirma - Destão do Ambiente, Lda	Fornecimento de dois reservatórios para água potável	Contrato 09.09.2013	6 776,00 €	Fornecimentos												68/2013
Albino Pinheiro, Lda	Aquisição de pedra de calçada para Centros Urbanos	Contrato 09.09.2013	12 160,00 €	Fornecimentos								0,00				70/2013
Toque Firme Lda.	Fornecimento e aplicação de cobertura na Escola Pré-Primária de Cervães	Contrato 04.09.2013	6 201,65 €	Empreitada			16/12/2013	6 573,75			6 573,75	6 573,75			6 573,75	71/2013
Creative Zone	Elaboração do Plano de Marketing Estratégico da marca Namorar Portugal	Contrato 10.09.2013	9 397,16 €	Serviços			13/11/2013	5 638,50			5 638,50	5 638,50			5 638,50	72/2013
Aliança Artesanal - Cooperativa de Interesse Público	Execução de trabalhos especializados para a execução e implementação das sub acções I, II, III, IV da acção II "Namorar Portugal - Marca com destino"	Contrato 11.09.2013	33 503,77 €	Serviços			14/11/2013	9 373,46			9 373,46	9 373,46			9 373,46	73/2013
Regocib - Const. E Imobili	Aquisição de mobiliário e equipamento para a Loja Interativa de Turismo V. Verde	Contrato 27.09.2013	30 563,00 €	Fornecimentos												76/2013
Martins & Filhos SA	Pavimentação na Freguesia de Lanhãs e Coucieiro e outros	Contrato 18.09.2013	71 568,00 €	Empreitada												77/2013
Maria das Dores Santana Correia	Aquisição de uma viatura usada ligeira de mercadorias com caixa aberta, para o serviço de construção	Contrato 18.09.2013	9 250,00 €	Fornecimentos			18/09/2013	9 250,00			9 250,00	9 250,00			9 250,00	78/2013
Pedrosa & Barreto	Execução de obras em redes hídricas	Contrato 04.10.2013	135 820,00 €	Fornecimentos			05/12/2013	14 464,86			14 464,86	14 464,86			14 464,86	79/2013
Desfolhada Alegre Lda.	Fornecimento e distribuição de fruta e produtos hortícolas no âmbito da implementação do Programa Regime da Fruta Escolar	Contrato 27.09.2013	18 240,00 €	Fornecimentos			19/11/2013	7 030,94			7 030,94	7 030,94			7 030,94	80/2013
Construções Vitorino Gabriel Machado & Filhos	Infraestruturas da Rua Antóniop Rodrigues Borges	Contrato 02.10.2013	9 650,75 €	Serviços												81/2013
Global Tendas Lda.	Aluguer de tendas, stands e equipamentos (montagem, desmontagem, assistência técnica) para a Festa das Colheitas - XXII Feira Mostra de Produtos Regionais	Contrato 27.09.2013	53 845,50 €	Serviços			02/12/2013	10 000,00			10 000,00	10 000,00			10 000,00	82/2013

MUNICÍPIO DE VILA VERDE - MAPA DOS CONTRATOS

Situação em 31/12/2013																
Entidade	Contrato				Visto do Tribunal de Contas		Data do primeiro pagamento	Pagamentos na gerência				Pagamentos acumulados				Observações
	Objecto	Data	Valor	Modalidades de Adjudicação	Número do registo	Data		Trabalhos normais	Revisão de preços	Trabalhos a mais	Total	Trabalhos normais	Revisão de preços	Trabalhos a mais	Total	
David Ferreira - Transportes Lda.	Aluguer de viatura para transporte diário de ciranças	Contrato 14.10.2013	7 556,10 €	Serviços												84/2013
Transporte de Passageiros Mendes & Mendes	Aluguer de viatura para transporte de alunos para a Escola Básica Monsenhor Elisio Araújo	Contrato 15.10.2013	8 396,26 €	Serviços												85/2013
Tomi World Lda.	Aquisição de equipamento para a loja interactiva de turismo	Contrato 28.10.2013	33 950,00 €	Fornecimentos												86/2013
Dê Dê Música Lda.	Aluguer de luz e som para a Festa das Colheitas	Contrato 04.10.2013	14 700,00 €	Serviços			19/12/2013	10 000,00			10 000,00	10 000,00			10 000,00	87/2013
Sus - Skill Utilities Systems	Prestação de serviços de exploração da plataforma SGP1 para suporte ao SIADAP 123 e Balanced Scorecard	Contrato 26.02.2014	20 100,00 €	Serviços												88/2013
Skillmind - Consultoria de Gestão	Serviços de exploração da plataforma PEA no âmbito da execução do projecto intermunicipal Cávado Digital MAIS	Contrato 06.12.2013	40 500,00 €	Serviços												89/2013
Megatrónica Informática e Electrónica Lda.	A aquisição de equipamento informático destinado ao centro escolar de Prado	Contrato 11.12.2013	30 574,38 €	Fornecimentos			20/12/2013	37 606,49			37 606,49	37 606,49			37 606,49	90/2013
Artur Ramos & Filhos Lda.	Construção do Centro de Dinamização Artesanal	Análise de propostas		Empreitada												93/2013
Armando Soares da Silva & Filhos Lda.	Atribuição de cabazes de Natal a famílias carenciadas do Concelho	Contrato 09.12.2013	8 986,05 €	Fornecimentos												96/2013
Iten Solutions - Sistemas de Informação SA	Hamonização do parque informático (sistema operativo windows e pacote de pacote de produtividade office)Aquisição de computadores de tipo "thin cliente"	Contrato 24.01.2014	29 766,63 €	Fornecimentos												97/2013
Megatrónica Informática e Electrónica Lda.	Aquisição de computadores do tipo thin client	Contrato 02.01.2014	4 973,10 €	Fornecimentos												98/2013
Setrima - Tecnologias de Informação	Procedimento para aquisição de trabalhos especializados para desenho, criação e manutenção do site "Namorar Portugal", no âmbito da sub ação I.A marca namorar Portugal, comunicação e marketing" da ação II "Namorar	Contrato 27.12.2013	7 200,00 €	Serviços												99/2013
Márcio José Lopes Saraiva	Arrendamento de uma loja na Central de Camionagem destinada a comércio ou serviços	Contrato 24.01.2014		Arrendamento												100/20133

# Transferências Correntes Concedidas para 2013

## Município de Vila Verde

(designação da autarquia local)

Ano: 2013

(unidade: €)

Disposições Legais	Entidade	Valor	Observações
	Abílio Ferreira da Costa	24,28	
	Acacio de Oliveira Saraiva	37,70	
	Adelaide Almeida da Costa	33,13	
	Adelaide Araújo da Costa	75,88	
	Adelaide da Conceição Almeida Mota	48,60	
	Adelaide Maria Araújo Freitas	57,70	
	Adélia Beatriz Piedade Barbosa	69,55	
	Adelino Fernandes da Silva	38,28	
	Adelino Pereira Dias	20,26	
	Adelino Silva Martins	9,98	
	Adérito Moutinho Rua	57,70	
	ADOSINDA FERREIRA MACEDO	25,93	
	Adriana Maria Oliveira Lima Gomes	29,78	
	Adriano Henrique Abreu Soares	244,00	
	Adriano Lima de Barros	37,74	
	Agostinha Paula Dias da Silva	57,70	
	Agostinho Ferraz	75,40	
	Agrupamento das Escolas de Moure e Ribeira do Neiva	46 823,69	
	Agrupamento de Escolas de Prado	9 192,38	
	Agrupamento de Escolas de Vila Verde	35 545,86	
	Aida Maria Dantas Lopes Rodrigues	86,55	
	Alexandra Amália Igreja Fernandes Magalhães Doas Santos	25,93	
	Alexandra Catarina da Silva Pereira	244,00	
	Alexandra Gonçalves Costa	244,00	
	Alexandra Maria Fernandes Lima	28,85	
	ALEXANDRA MARIA MACHADO DA SILVA	37,70	
	Alexandre Fernando Reis Lopes	244,00	
	Alexandrina dos Prazeres Martins C.silva	58,85	
	Alice cerqueira Pereira	97,10	
	Alzira da Costa Dias	823,50	
	Alzira Maria Fernandes Gonçalves Gama	38,28	
	Amiba - Associação dos Criadores de Bovinos Barrosã	12 100,00	

# Transferências Correntes Concedidas para 2013

## Município de Vila Verde

(designação da autarquia local)

Ano: 2013

(unidade: €)

Disposições Legais	Entidade	Valor	Observações
	Ana Catarina Barbosa do Rosário	244,00	
	Ana Cláudia Viana de Lima	28,85	
	Ana Cristina Abreu da Silva	51,85	
	Ana Cristina Barros da Silva	25,93	
	ANA CRISTINA LOPES MOTA	29,15	
	Ana da Mota Queiros	244,00	
	Ana Filipa da Silva Gonçalves	166,00	
	Ana Filipa Nogueira da Silva	57,70	
	Ana Gabriela da Silva Pereira	75,40	
	Ana Gracinda Rodrigues Dias	28,86	
	Ana Isabel Cunha Pereira	37,74	
	Ana Isabel da Silva Fernandes	244,00	
	Ana Isabel Pimenta Mota	823,50	
	Ana Isabel Rodrigues da Cunha	166,00	
	Ana Julia Antunes Rodrigues	51,85	
	Ana Júlia Ferreira de Sousa	328,90	
	Ana Lidia Freitas Monteiro do Vale Fernandes	137,64	
	Ana Lucia Mota de Oliveira	25,93	
	Ana Luísa Gomes de Sousa Costa	29,78	
	Ana Luisa Rodrigues da Cunha	244,00	
	ANA MARIA BASTOS QUINTÃO	29,78	
	Ana Maria da Costa Ribeiro	40,51	
	Ana Maria da Cunha Rodrigues	244,00	
	Ana Maria de Araújo Domingues	109,55	
	Ana Maria Faria de Oliveira	50,20	
	ANA MARIA FERNANDES DA SILVA	29,43	
	Ana Maria Ferreira da Costa Santos	37,70	
	ANA MARIA MARTINS FERREIRA	32,04	
	Ana Maria Mota e Silva	69,55	
	Ana Maria Pereira Cibrão	52,47	
	Ana Maria Pires Martins	37,74	
	Ana Maria Teixeira da Silva	76,55	

# Transferências Correntes Concedidas para 2013

## Município de Vila Verde

(designação da autarquia local)

Ano: 2013

(unidade: €)

Disposições Legais	Entidade	Valor	Observações
	Ana Paula da Costa Correia	43,60	
	Ana Paula de Sousa Leiras	29,15	
	Ana Paula de Sousa Melo	29,15	
	Ana paula Fernandes da Costa	76,55	
	Ana Paula Gomes Taveira	24,28	
	Ana Paula Machado Esteves	52,47	
	Ana Raquel Fernandes da Costa	328,90	
	Ana Raquel Mota da Silva Nogueira	166,00	
	ANA RITA DE BRITO CERQUEIRA	66,25	
	Ana Rita Fernandes Martins	328,90	
	Ana Rita Oliveira Machado Peixoto	33,13	
	Ana Sofia Azevedo Pessoa	166,00	
	ANABELA ABREU CARDOSO DIAS	150,80	
	Anabela da Silva Sampaio	328,90	
	Anabela de Azevedo Tinoco Gonçalves	34,78	
	Anabela Ferreira Lopes Queiros	59,55	
	Anabela Gomes de Sousa	40,51	
	Anabela Martins Araújo	244,00	
	Anabela Pires da Silva Talina	28,85	
	Anabela Rodrigues Fernandes Araujo	29,15	
	Anabela Ventura Gouveia	244,00	
	André Filipe Ferreira Malheiro	332,00	
	André Filipe Quintas Malheiro	328,90	
	Andrea Cunha Martins	166,00	
	Andreia Carina Correia da Silva	57,72	
	Andreia Filipa dos Santos Malheiro	33,13	
	Andreia Filipa Sousa Silva	25,93	
	Andreia Luisa Ribeiro Fernandes	29,15	
	Anete Araújo Rodrigues da Silva	68,80	
	Angela Cristiana Antunes Vieira	328,90	
	Angela Filipa Macedo da Mota	328,90	
	Ângela Maria Velosos Alves	33,15	



# Transferências Correntes Concedidas para 2013

## Município de Vila Verde

(designação da autarquia local)

Ano: 2013

(unidade: €)

Disposições Legais	Entidade	Valor	Observações
	Angelina Maria Araújo Veloso	33,13	
	Anselmo Rafael Cunha Rodrigues	244,00	
	ANTÓNIO MANUEL DA COSTA FERNANDES	76,55	
	António da Silva Gomes Correia	43,60	
	António de Sousa Cunha	32,58	
	António Domingos Freitas da Costa	33,13	
	Antonio Fernandes Alves	37,70	
	Antonio Gonçalves Correia	25,93	
	António Joaquim de Araújo Vivas	51,85	
	António José Barbosa de Oliveira	57,75	
	Antonio Jose da Silva Gomes	37,70	
	António Pinto Faria	38,28	
	António Ramiro Mota das Neves	328,90	
	APPACDM de Braga	2 695,00	
	Armada Cristina da Costa Amorim	28,35	
	ARMANDO PIMENTA GOMES	37,70	
	Armando Soares Ernesto	34,78	
	Arminda Cristina Cunha de Sousa Dias	59,55	
	Arminda Viana Gonçalves	20,26	
	Armindo Novais Correia	28,85	
	Ass Pais Enc Ed Escola 1º Ciclo Ens Básico Bom Sucesso N° 2	350,00	
	ASSOCIAÇÃO CERVÃES ACTIVO	3 999,99	
	Associação Cultural Desp. Rec. de Solidariedade Social-Pico de Regalados	38 805,16	
	ASSOCIAÇÃO CULTURAL DESPORTIVA RECREATIVA DE OLEIROS	8 120,90	
	ASSOCIAÇÃO CULTURAL E MUSICAL DE VILA VERDE	27 284,00	
	Associação Cultural e Recreativa Amigos da concertina de Vila Verde	400,00	
	ASSOCIAÇÃO CULTURAL E RECREATIVA AMIGOS DE CABANELAS	877,00	
	ASSOCIAÇÃO CULTURAL E RECREATIVA DE BARBUDO	477,00	
	Associação Cultural Recr. Desportiva de Vilarinho	333,36	
	ASSOCIAÇÃO CULTURAL RECREATIVA DE DESPORTIVA DE CODECEDA	13 017,33	
	ASSOCIAÇÃO DE DANÇA E EXPRESSÃO DE VILA VERDE	1 500,00	
	Associação Desportiva de Aboim da Nóbrega	3 944,43	

# Transferências Correntes Concedidas para 2013

## Município de Vila Verde

(designação da autarquia local)

Ano: 2013

(unidade: €)

Disposições Legais	Entidade	Valor	Observações
	Associação Desportiva e Recreativa da Vila	14 666,65	
	Associação Desportiva Recreativa e Cultural da Portela de Penela	400,00	
	ASSOCIAÇÃO ETNOGRÁFICA DE VILA VERDE	2 500,00	
	Associação Etnográfica e Cultural- Rancho Folclórico da Vila de Prado	1 500,00	
	ASSOCIAÇÃO FLORESTAL DO CÁVADO	25 000,00	
	ASSOCIAÇÃO GRUPO DESPORTIVO DE CABANELAS	2 467,45	
	ASSOCIAÇÃO HUMANITÁRIA BOMBEIROS VOLUNTÁRIOS DE VILA VERDE	133 500,00	
	Associação Juvenil de Moure	9 965,50	
	Associação para a Defesa dos Animais e Ambiente de Vila Verde	954,00	
	Associação Popular de Sabariz	250,00	
	ASSOCIAÇÃO RECREATIVA E CULTURAL DE MARRANCOS	6 000,00	
	Associação Vila Verde a Sorrir	400,00	
	Augusta Conceição Valente Pires	51,85	
	Aurélia Magalhães de Macedo	75,47	
	Aureliano da Costa Pereira	20,26	
	Aurora Maria da Silva Pinheiro	37,70	
	Aurora Maria Gonçalves	51,85	
	Avelino António da Costa Cerqueira	75,40	
	Beatriz de Sousa Afonso da Cunha	58,85	
	Belarmino Nonato Figueiredo	51,85	
	Bruna Cristina Rodrigues da Silva	488,00	
	Bruna Filipa Lopes Ferreira	244,00	
	Bruno Miguel Faria Machado	29,78	
	BULLIRE - Associação Cultural de Vila Verde	877,00	
	Cândida Felicidade Viana da Silva	75,40	
	Candy Marques Costa	60,55	
	Carina Elisabete Martins Rodrigues	75,40	
	Carina Filipa Leal da Costa	24,28	
	CARINA MARIA FERNANDES OLIVEIRA	166,00	
	Carina Monteiro dos Santos	109,57	
	Carla Alexandra de Sousa Matos	37,70	
	Carla Andreia Ferraz da Costa	40,52	

# Transferências Correntes Concedidas para 2013

## Município de Vila Verde

(designação da autarquia local)

Ano: 2013

(unidade: €)

Disposições Legais	Entidade	Valor	Observações
	Carla Cristina Faria da Cunha	28,86	
	Carla Fernanda Cerqueira Araújo	69,55	
	CARLA FERNANDA DA SILVA GOMES	20,26	
	Carla Filipa Fernandes Moreira	66,25	
	CARLA ISAURA PEREIRA DA COSTA	19,23	
	Carla Manuela Oliveira Ferreira	25,93	
	Carla Manuela Pimenta Alves	38,90	
	Carla Marina de Oliveira Gomes	21,80	
	Carla Rafaela Rodrigues de Oliveira	75,88	
	Carla Sofia Magalhães Peixoto	49,50	
	Carla Sofia Oliveira Ferreira Neto	76,55	
	CARLA SUSANA RODRIGUES SOARES SILVA	33,13	
	Carla Vânia da Silva e Sousa	25,93	
	Carlos Alexandre da Silva Fernandes	29,15	
	Carlos Filipe Ferreira de Oliveira	244,00	
	Carlos Manuel Dias Félix	66,26	
	Carlos Silva Soares	34,78	
	Carolina da Conceição Lomba Barbosa	75,40	
	Carolina de Magalhães Fernandes Almeida	66,25	
	Casa do Benfica de Vila Verde	2 500,00	
	CASA DO POVO DA VILA DE PRADO	23 955,61	
	Casa do Povo de Pico de Regalados	570,00	
	CASA DO POVO DE PORTELA DO VADE	643,00	
	Casa do Povo de Ribeira do Neiva	11 026,30	
	Catarina Alexandra Pimenta Cerqueira	488,00	
	CATARINA ISABEL DOMINGOS TEIXEIRA	69,55	
	Catarina Isabel Vilaverde Freitas	328,90	
	Catarina Maria Gonçalves Gomes	106,27	
	Catarina Sofia da Silva Malheiro	76,55	
	Catherine Anne Aldeia Gabreau Lomba	32,23	
	Catia Cunha Ferraz	328,90	
	Cátia Manuela de Araújo Vilela	657,80	

# Transferências Correntes Concedidas para 2013

## Município de Vila Verde

(designação da autarquia local)

Ano: 2013

(unidade: €)

Disposições Legais	Entidade	Valor	Observações
	Cátia Manuela Mendes Ribeiro	328,90	
	Cátia Margarida Pontes da Silva	166,00	
	Catia Sofia de Sousa Fernandes	244,00	
	Cecilia da Assunção Macedo de Sousa	75,47	
	Cecília Fernanda de Sousa Cerqueira	24,27	
	Cecília Maria da Cunha Pinheiro	37,94	
	Cecilia Maria Martins de Araújo Prado	17,35	
	CECILIA MARIA VILAS BOAS SOARES	166,00	
	Celeste Pereira Cunha	29,07	
	Célia da Conceição Gonçalves Fernandes	37,94	
	Célia Fernanda dos Santos Araújo	40,51	
	Celia Isabel Fernandes Barbosa	69,55	
	Célia Maria Alves Azevedo	59,55	
	CELINA DA CUNHA MORAIS	29,43	
	CENTRO DE KARATE SHOTOKAN	2 250,00	
	Céu Gonçalves da Fonte	51,85	
	CHUNFEI MÓ	151,95	
	CIAB-Centro de Informação, Mediação e Arbitragem de Consumo Vale do Cávado	1 915,70	
	Ciclo Clube de Vila Verde	1 400,00	
	Cidália Maria Dantas Lopes	76,55	
	Cidália Palmira de Sousa Cerqueira	69,55	
	CIM-Comunidade Intermunicipal do Cávado	24 109,00	
	CLARA MANUELA RODRIGUES PEREIRA MARQUES DE OLIVEIRA	24,31	
	Claudia Andreia Monteiro Rocha	57,70	
	Claúdia Isabel Rodrigues Araújo	244,00	
	Claúdia Maria da Costa Gonçalves	25,97	
	Claudia Maria Fernandes Almeida	58,85	
	Claudia Regina Veloso Teixeira	244,00	
	Clube Automóvel do Minho	7 500,00	
	CLUBE DE CAÇA E PESCA DE VILA VERDE	2 500,00	
	CLUBE NÁUTICO DE PRADO	42 000,00	
	CORPO NACIONAL DE ESCUTAS - Agrupamento N.º 865	344,00	

# Transferências Correntes Concedidas para 2013

## Município de Vila Verde

(designação da autarquia local)

Ano: 2013

(unidade: €)

Disposições Legais	Entidade	Valor	Observações
	CORPO NACIONAL DE ESCUTAS- Agrupamento 419-Sta. Eulália - Cabanelas	344,00	
	Cristiana Filipa Fernandes Freitas	328,90	
	CRISTIANA DA CUNHA ARAUJO	43,60	
	Cristiana Marisa Torres Moreira	58,30	
	Cristiano Jose Ferreira Martins	244,00	
	Cristiano Vieira Ribeiro	328,90	
	Cristina da Conceição Carvalho da Silva	37,70	
	Cristina Lopes Matos	23,34	
	Cristina Manuela Oliveira Arantes	57,72	
	Cristina Maria Arantes da Costa	69,55	
	Cristina Maria Cardoso da Costa	657,80	
	Cristina Maria Gonçalves Coelho	38,28	
	Cristina Maria Martins	38,07	
	Cristina Maria Martins Barrosos Gonçalves	66,25	
	Cristina Maria Santos Nogueira	58,85	
	Cristina Maria Vieira da Cunha Arantes	69,55	
	Cristina Marquesa R.C. Carones	63,67	
	Crstóvão Alexandre Silva Pereira	166,00	
	Custódia dos Santos Soares Silva	48,55	
	Custodia Gomes Arantes	25,93	
	Custódia Maria da Cunha Soares	57,41	
	DALILA MARIA OLIVEIRA FERNANDES	25,93	
	Daniel Cerqueira Oliveira	33,20	
	Daniel Gomes Cerqueira	27,22	
	Daniel Gonçalves	76,55	
	Daniela Filipa Vilaverde Freitas	328,90	
	Daniela Maria Alves Correia	28,85	
	DARIO JOEL RIBEIRO CUNHA	166,00	
	David Samuel Henriques Oliveira	800,00	
	Davide Filipe Sousa Fernandes	244,00	
	Delfina de Fátima Pinheiro de Oliveira dos Santos	43,60	
	Delfina Isabel Lopes Sampaio	37,70	

# Transferências Correntes Concedidas para 2013

## Município de Vila Verde

(designação da autarquia local)

Ano: 2013

(unidade: €)

Disposições Legais	Entidade	Valor	Observações
	Delfina Rosa Pereira de Azevedo	69,55	
	Diana Filipa Araújo Pereira	488,00	
	Diana Filipa Ferreira Martins	244,00	
	Diana Filipa Malheiro de Oliveira	34,78	
	Diana Gonçalves de Matos Paiva	106,66	
	DIANA MARLENE MANSO DE OLIVEIRA	26,48	
	Diana Rocha Nogueira	59,55	
	Diogo Alexandre Cerqueira da Mota	244,00	
	E F B - ESCOLA DE FUTEBOL BRAGAFUT. - ASSOCIAÇÃO DESPORTIVA	16 871,32	
	EDUARDA GABRIELA NEIVA MACHADO PEIXOTO	34,78	
	Eduardo António Martins Costra Anes	51,85	
	Elisa Maria Malheira Araujo	66,25	
	ELISABETE MARIA VARELA GONÇALVES OLIVEIRA	76,55	
	Elisabete Alexandrina Martins Brito	139,48	
	Elisabete Bernardes Alves Malheiro	29,43	
	Elisabete Cerqueira Lima	66,25	
	Elisabete Maria Alves Pires	71,07	
	Elisabete Maria Carvalho Faria	29,78	
	Elisabete Maria Gomes Dantas	59,55	
	Elisabete Maria Pereira Cerqueira	29,78	
	Elisabete Maria Sousa e Silva Novais	75,40	
	ELISABETE MARTINS RIBEIRO	66,30	
	Elisabete Oliveira da Costa Silva	25,93	
	Elisabete Pereira Dias	37,94	
	Elisabete Regina Pereira Dias de Araújo	76,55	
	Elisabete Rosa Gomes Pereira	22,31	
	Elisabete Sofia Lopes Fernandes	34,78	
	ELIZABETE MARIA FERREIRA DA ROCHA	31,84	
	Elma Sofia Moreira Oliveira	166,00	
	Elsa Adriana Silva Durães	657,80	
	Elsa Fernanda Cerqueira da Silva	33,16	
	Elsa Helena de Abreu Carvalho	33,15	

# Transferências Correntes Concedidas para 2013

## Município de Vila Verde

(designação da autarquia local)

Ano: 2013

(unidade: €)

Disposições Legais	Entidade	Valor	Observações
	Elsa Maria Veloso dos Santos Soares	51,85	
	Elza Sandre Martins Pereira	33,13	
	Emilia Soraia Fernandes Freitas	328,90	
	Engracia Maria de Paiva Cardoso	76,55	
	Ermelinda de Oliveira Almeida	69,55	
	Ester Maria Fernandes Esteves	51,85	
	Eurico Paulo Pereira de Carvalho	29,15	
	Eva Cristina Silva Queirós	71,40	
	Fabiana Lopes da Lomba	244,00	
	FÁBRICA DA IGREJA PAROQUIAL DE S. PAIO DE VILA VERDE	1 074,00	
	Felicidade da Conceição Oliveira Gonçalves	43,60	
	Felicidade Jesus Sousa Rodrigues	25,93	
	Felicidade Soares Vieira da Silva	37,70	
	Fermelina Gonçalves da Silva	38,28	
	Fernanda Alexandra Gonçalves Pinheiro	33,13	
	Fernanda Amorim Oliveira	75,40	
	Fernanda Augusta Cerqueira Gonçalves da Silva	51,85	
	Fernanda Conceição Silva da Mota	38,28	
	Fernanda Duarte Sambento Costa	58,30	
	Fernanda Manuela Conceição Macedo	26,27	
	Fernanda Maria Pimentel da Silva Cunha	76,55	
	Fernando Azevedo Cunha	38,28	
	Filipa Andreia Pinto Carvalho	69,55	
	Filipa Augusta Meneses Aires Nogueira	76,55	
	Filipe Barbosa Araújo	328,90	
	Filipe Manuel Alves Pereira	75,47	
	Filipe Manuel Pereira de Abreu	38,63	
	Flavia Adriana Pires Cerqueira	328,90	
	Florinda da Ascensão da Costa e Silva	76,55	
	Florinda Jesus Pires Barbosa	34,78	
	Francelina Maria Rodrigues da Rocha Costa	34,78	
	FRANCISCO JOAO COSTA DIAS SOUSA	58,13	

# Transferências Correntes Concedidas para 2013

## Município de Vila Verde

(designação da autarquia local)

Ano: 2013

(unidade: €)

Disposições Legais	Entidade	Valor	Observações
	Francisco José Costa Peixoto	34,78	
	Freguesia Cervaes	49 768,97	
	Freguesia da Escariz S.Mamede	6 355,89	
	FREGUESIA DA LAGE	79 490,32	
	FREGUESIA DA LOUREIRA	11 811,18	
	Freguesia de Aboim da Nóbrega	18 311,24	
	Freguesia de Aboim da Nóbrega e Gondomar	1 701,46	
	Freguesia de Arcozelo	11 572,69	
	Freguesia de Atães	24 303,24	
	Freguesia de Atiães	4 431,57	
	FREGUESIA DE AZÕES	7 463,63	
	Freguesia de Barbudo	1 861,21	
	Freguesia de Cabanelas	19 306,54	
	FREGUESIA DE CARREIRAS S. MIGUEL	7 062,10	
	Freguesia de Carreiras S. Tiago	7 044,68	
	FREGUESIA DE CODECEDA	11 844,17	
	FREGUESIA DE COUCIEIRO	2 495,63	
	Freguesia de Covas	7 864,36	
	Freguesia de Dossãos	692,78	
	Freguesia de Duas Igrejas	10 744,61	
	Freguesia de Escariz S. Martinho	1 107,26	
	Freguesia de Esqueiros	17 556,47	
	Freguesia de Freiriz	19 847,25	
	Freguesia de Gême	10 918,77	
	Freguesia de Goães	5 500,26	
	Freguesia de Godinhaços	12 380,45	
	Freguesia de Gondíães	4 534,56	
	Freguesia de Lanhas	16 388,24	
	FREGUESIA DE MARRANCOS	8 030,45	
	Freguesia de Moure	43 126,23	
	Freguesia de Nevogilde	247,92	
	Freguesia de Oleiros	14 862,89	



# Transferências Correntes Concedidas para 2013

## Município de Vila Verde

(designação da autarquia local)

Ano: 2013

(unidade: €)

Disposições Legais	Entidade	Valor	Observações
	Freguesia de Oriz S.Miguel	24 903,53	
	Freguesia de Parada de Gatim	10 743,32	
	Freguesia de Pedregais	9 011,14	
	FREGUESIA DE PICO DE REGALADOS	28 473,82	
	Freguesia de Ponte S. Vicente	3 716,83	
	Freguesia de Portela das Cabras	2 322,58	
	Freguesia de Prado S.Miguel	13 656,90	
	Freguesia de Sabariz	8 423,35	
	Freguesia de Sande	22 302,60	
	Freguesia de Soutelo	42 255,84	
	Freguesia de Turiz	20 591,10	
	FREGUESIA DE VALBOM S. PEDRO	440,86	
	Freguesia de Valdreu	5 610,00	
	Freguesia de Vila de Prado	3 850,72	
	FREGUESIA DE VILA VERDE	17 705,39	
	Freguesia de Vila Verde e Barbudo	7 937,14	
	Freguesia de Vilarinho	7 987,90	
	Freguesia Pico S. Cristovao	15 123,62	
	Gerusa Cristiana Ferreira da Silva	77,25	
	Glória de Almeida Soares	58,96	
	Glória Fernandes Cerqueira	72,48	
	Gloria Fernandes da Silva	37,74	
	Glória Gonçalves de Araújo Costa	57,70	
	Glória Ribeiro Gonçalves	146,10	
	Gracinda da Silva Azevedo	21,80	
	Gracinda Manuela Correia Veiga	59,55	
	GRUPO CULTURAL DESPORTIVO E RECREATIVO DE LANHAS	15 118,84	
	Grupo de Jovens de Prado S. Miguel	477,00	
	GRUPO DESPORTIVO DE PRADO	37 330,34	
	GRUPO DESPORTIVO E RECREATIVO DE RIBEIRA DO NEIVA	8 333,34	
	Grupo Folclórico da Senhora da Pena	683,00	
	Guilherme Martins Marques	75,40	

# Transferências Correntes Concedidas para 2013

## Município de Vila Verde

(designação da autarquia local)

Ano: 2013

(unidade: €)

Disposições Legais	Entidade	Valor	Observações
	Helder Antonio Silva Fernandes	657,80	
	Helder José Cação Azevedo	166,00	
	Helder José dos Santos Costa	20,26	
	Helena Azevedo Barros	38,28	
	Helena Conceição Oliveira Azevedo	50,41	
	Helena Maria Araújo Ferreira	69,55	
	Helena Sofia Duarte Gomes da Silva	34,97	
	Helena Sofia Pinheiro Peixoto	51,94	
	Henrique Alexendre Soares da Costa	823,50	
	Henrique Daniel Silva Araújo	328,90	
	Hugo Filipe Lopes Gomes	244,00	
	Idalina Fontes Fernandes	48,55	
	Idalina Maria Alves da Silva	28,85	
	Ilda Maria da Silva Rodrigues Loureiro	59,55	
	Ilídia Ribeiro de Sousa	66,25	
	Ines Queiros de Macedo	244,00	
	Isa Paula Durães Coelho	116,27	
	Isabel Cláudia Gomes de Campos Dias	57,70	
	Isabel de Abreu Oliveira	37,70	
	Isabel Leal Matos	75,88	
	Isabel Maria de Sousa Nogueira	76,00	
	ISABEL MARIA MACHADO BARBOSA	153,10	
	Isabel Maria Pinheiro da Silva	51,85	
	Ivone Daniela de Sousa Macedo	43,60	
	Jacinta de Fátima Carvalho da Costa	244,00	
	Jacinta de Fátima Costa Pires Magalhães	51,85	
	Jacinta de Jesus Fernandes Novo	51,85	
	Janine Cristiana Lopes Ferreira	166,00	
	Joana Catarina Veloso Rodrigues	166,00	
	Joana Isabel Pereira dos Santos	411,75	
	JOANA ISABEL VIEIRA DA COSTA	43,60	
	João Carlos Cerqueira Marques	69,55	

# Transferências Correntes Concedidas para 2013

## Município de Vila Verde

(designação da autarquia local)

Ano: 2013

(unidade: €)

Disposições Legais	Entidade	Valor	Observações
	JOAO CARLOS FERNANDES ALMEIDA	109,55	
	João Diogo Louro da Silva	166,00	
	João Domingos de Oliveira Fernandes	43,60	
	João Fernando Costa Afonso	38,28	
	João Filipe Gonçalves de Almeida	34,92	
	JOÃO GONÇALVES	33,15	
	João Gonçalves Ribeiro	37,74	
	João Manuel Barbosa Pereira	328,90	
	João Manuel Gomes Moreira	57,72	
	João Meneses Fontes	38,63	
	João Paulo Alves da Costa	43,60	
	Joaquim Manuel Cunha da Mota	75,88	
	Joaquim Pinheiro Gonçalves	69,55	
	JOAQUINA DA CONCEIÇÃO DA COSTA NOGUEIRA	51,85	
	Joaquina Pereira Teixeira	40,69	
	Jorge Fernando Ferreira Gonçalves de Carvalho	59,55	
	Jorge Manuel da Cruz Rodrigues	328,90	
	José Alberto da Mota e Sousa	76,55	
	JOSÉ ANTÓNIO NOGUEIRA COSTA	28,85	
	Jose Augusto da Silva e Sousa	21,80	
	Jose Augusto Rodrigues Sa	29,15	
	José Carlos Alves Pereira	57,70	
	José Carlos da Silva Costa	59,55	
	Jose Cerqueira Pedroso	29,43	
	José de magalhães	58,96	
	José Elias da Conceição Costa Simão	40,51	
	José Fernando Gomes Marques	75,40	
	José Filipe Soares Peixoto	65,15	
	José Joaquim Macedo Gonçalves	37,24	
	José Loureiro Coelho	29,78	
	José Luis da Silva Capa	29,78	
	JOSE MANUEL BARBOSA DA COSTA	34,78	

# Transferências Correntes Concedidas para 2013

## Município de Vila Verde

(designação da autarquia local)

Ano: 2013

(unidade: €)

Disposições Legais	Entidade	Valor	Observações
	José Manuel Cunha Peixoto	29,15	
	José Manuel Duarte Gomes	43,60	
	José Manuel Gomes Carvalho	33,13	
	José Manuel Gonçalves	30,00	
	José Manuel Gonçalves Cerqueira	34,78	
	José Manuel Martins Rodrigues	66,30	
	José Manuel Teixeira de Mesquita	103,15	
	José Maria da Costa Mendes	33,15	
	José Maria da Silva Lopes Pereira	29,03	
	José Martinho Lopes Araújo	24,28	
	José Miguel Pereira Gonçalves	69,55	
	José Paulo Pereira Barreiro	40,51	
	José Pedro da Silva Fernandes	244,00	
	José Pedro Gomes Oliveira	488,00	
	José Pinheiro Barbosa	34,78	
	José Rafael Fernandes Veloso	20,26	
	José Rodrigues Dias	66,30	
	José Rodrigues Fernandes	48,55	
	Judite de Fatima Alves da Rocha	33,15	
	Julia Alexandra Antunes de Barros	75,40	
	Júlia Correia da Silva Fontoura	34,78	
	Juliana da Conceição Oliveira Gomes	66,25	
	Juliana Manuela Oliveira Araújo	38,28	
	Junta de Freguesia de Rio Mau	12 064,24	
	Laurinda Maria Macedo Coelho Fernandes	29,15	
	Leandro Filipe Macedo de Oliveira	244,00	
	Liliana da Conceição Carvalho Fernandes	43,60	
	Liliana da Silva Gandarela	166,00	
	Liliana Daniela Cerqueira de Sousa	166,00	
	Liliana Maria Afonso Campos	29,78	
	LILIANA PATRÍCIA FERNANDES MARTINS	33,15	
	Liliana Sofia Martins Pereira	328,90	

# Transferências Correntes Concedidas para 2013

## Município de Vila Verde

(designação da autarquia local)

Ano: 2013

(unidade: €)

Disposições Legais	Entidade	Valor	Observações
	Lucélia Cristina Costa Ferreira	19,45	
	Lucia Cristina Cardoso Freitas	166,00	
	Lúcia de Sousa Batista	69,93	
	Lucia Maria Rodrigues da Rocha	44,62	
	Lucia Teixeira Cerqueira Oliveira	69,55	
	Luciana Maria dos Santos Costa Malheiro	34,78	
	Lucilia da Conceição Escadas Gonçalves	51,85	
	Lucinda de Fatima Gomes Rodrigues	34,78	
	Lucinda Fatima Gomes Cunha	28,85	
	LUCINDA GONÇALVES NOVAIS FARIA	28,85	
	Luis Barbosa Gonçalves	20,26	
	Luzia Elisabete Pereira dos Santos	29,15	
	Madalena Regina Fernandes da Rocha Costa	24,28	
	Manuel Pinto Duarte	37,74	
	Manuel Barbosa Faria	57,70	
	Manuel do Nascimento da Silva Martins	117,70	
	Manuel Ferreira da Silva	24,28	
	Manuel Gomes Cunha	37,94	
	Manuel Lopes Cardoso	151,76	
	Manuel Nuno Macedo Gonçalves	48,55	
	Manuel Soares da Silva	29,43	
	Manuela Deolina Pereira Domingues	20,26	
	Manuela Maria Costa Sousa	75,47	
	MANUELA MARIA GOMES DA COSTA	66,30	
	MARCELINO GOMES FERREIRA	63,74	
	Márcia Fernandes de Sousa	66,25	
	Marcio Pedro Cerqueira da Costa	24,28	
	Márcio Rego Araújo	244,00	
	MARIA ANDREIA ARANTES DE SOUSA	34,78	
	MARIA DE FATIMA BARBOSA OLIVEIRA	51,85	
	Maria Adelaide de Oliveira Fonseca	69,55	
	Maria Adelaide de Sousa Soares	24,28	

# Transferências Correntes Concedidas para 2013

## Município de Vila Verde

(designação da autarquia local)

Ano: 2013

(unidade: €)

Disposições Legais	Entidade	Valor	Observações
	Maria Adelaide Dias da Silva Gonçalves	76,55	
	Maria Adelaide Oliveira da Silva	57,70	
	Maria Adeleide da Cunha Dias Braga	20,26	
	Maria Adélia da Silva Dias	51,85	
	Maria Agostinha Peixoto Antunes	34,78	
	Maria Alexandra Rodrigues da Silva	66,25	
	Maria Alexandrina Azevedo Oliveira	69,55	
	Maria Alexandrina Pereira de Azevedo	48,55	
	Maria Alice Dias Araújo	76,55	
	Maria Alice Rodrigues Pereira Cardoso	69,70	
	MARIA AMELIA AZEVEDO DA COSTA REBELO	59,55	
	Maria Amelia Lins dos Guimarães Peixoto	67,80	
	Maria Antonia Monteiro Ximenes	51,85	
	Maria Antónia Saraiva de Carvalho Gonçalves	66,25	
	Maria Armanda Gomes Fernandes da Silva Moreira	59,55	
	Maria Arminda Fonseca Marques Vieira	33,13	
	Maria Augusta de Lima Barros	76,55	
	Maria Augusta de Oliveira Lopes	58,30	
	Maria Augusta Robalo Monteiro	58,30	
	Maria Auxiliadora Meireles da Costa	54,50	
	MARIA BEATRIZ GOMES PEIXOTO VIEIRA	75,40	
	Maria Belmira Barbosa Gonçalves	58,30	
	Maria Candida Alves Meireles	76,55	
	Maria Casimira Azevedo de Oliveira	76,55	
	Maria Cecilia Almeida Gomes Azevedo	48,55	
	Maria Cecilia Peixoto Fernandes	29,15	
	Maria Celeste Barbosa Gonçalves	130,32	
	Maria Céu Ferreira Barbosa Martins	37,94	
	Maria Cidália Oliveira Ferreira	69,55	
	Maria Conceição Almeida Soares	75,40	
	Maria Conceição de Castro Alves	26,48	
	Maria Conceicao Silva Fonseca	76,55	

# Transferências Correntes Concedidas para 2013

## Município de Vila Verde

(designação da autarquia local)

Ano: 2013

(unidade: €)

Disposições Legais	Entidade	Valor	Observações
	Maria Cristina Borges Barbosa	75,40	
	Maria Cristina Cerqueira Araújo Pereira	69,55	
	Maria Cristina Fernandes	32,04	
	MARIA CRISTINA MIRANDA FERREIRA	21,80	
	Maria Cristina Monteiro	106,25	
	maria Cristina Oliveira Couto	66,25	
	Maria Cristina Santana Nogueira	52,72	
	Maria da Conceição Arantes Romão Macedo	34,78	
	Maria da Conceição Araújo da Silva	38,28	
	Maria da Conceição Barros Pimenta	37,70	
	Maria da Conceição da Costa e Sousa	59,56	
	Maria da Conceição da Silva e Sousa	51,85	
	Maria da Conceição da Silva Rodrigues	106,27	
	Maria da Conceição de Oliveira Fonseca	69,55	
	Maria da Conceição de Sousa Gomes	51,85	
	Maria da Conceição Dias da Cunha	37,74	
	Maria da Conceição Gomes Arantes Ribeiro	28,85	
	Maria da Conceição Gonçalves Coelho	58,30	
	Maria da Conceição Gonçalves da Silva	66,25	
	Maria da Conceição Macedo de Sousa	37,74	
	Maria da Conceição Marques Pinto	37,70	
	Maria da Conceição Martins Pimenta	33,15	
	MARIA DA CONCEIÇÃO MOTA DA SILVA	25,93	
	Maria da Conceição Peixoto Fernandes	37,70	
	Maria da Conceição Pires Ferreira	31,93	
	Maria da Conceição Santos da Costa	25,93	
	Maria da Glória da Cunha Faria	43,60	
	Maria da Glória de Araújo Almeida Carvalho	33,13	
	Maria da Glória Gonçalves Martins	69,55	
	Maria da Graça da Costa Ferreira	75,40	
	Maria da Luz Gomes e Silva	37,70	
	Maria da Luz Henriques Marques	28,85	

# Transferências Correntes Concedidas para 2013

## Município de Vila Verde

(designação da autarquia local)

Ano: 2013

(unidade: €)

Disposições Legais	Entidade	Valor	Observações
	Maria da Paz Andrade Faria Pereira ferraz	73,05	
	Maria da Purificação Cardoso	69,55	
	Maria da Purificação Leitão Magalhães Alves	37,74	
	Maria das Dores Carvalho Alves	75,40	
	Maria das Dores da Silva Fernandes	37,70	
	Maria das Dores Fernandes de Campos	59,55	
	Maria das Dores Silva Pereira	28,85	
	Maria de Assunção Martins de Macedo	57,72	
	Maria de Fátima Barbosa da Rocha	75,47	
	Maria de Fátima da Costa Torres	38,28	
	Maria de Fátima da Silva Rodrigues	40,51	
	Maria de Fátima da Silva Veloso	66,30	
	Maria de Fátima Domingues Cerqueira	69,55	
	Maria de Fátima Esteves da Rocha	142,80	
	Maria de Fátima Fernandes Leitão	25,93	
	MARIA DE FÁTIMA FERNANDES NEIVA	66,30	
	Maria de Fatima Fernandes Oliveira	69,55	
	Maria de Fátima Gomes da Silva	75,40	
	Maria de Fátima Magalhães Antunes	75,47	
	Maria de Fátima Martins	58,85	
	Maria de Fátima Meireles de Azevedo	76,55	
	Maria de Fátima Oliveira de Carvalho	33,13	
	Maria de Fátima Ribeiro da Cunha	38,28	
	Maria de Fátima Rodrigues da Lomba	69,55	
	Maria de Fátima Rodrigues da Silva Martins	66,30	
	Maria de Fátima Soares Vivas	33,15	
	Maria de Fátima Teixeira Mesquita	37,94	
	Maria de La-Salete Rodrigues da Rocha Ferreira	24,28	
	Maria de Lurdes Azevedo Vilela	69,55	
	Maria de Lurdes Cerqueira Malheiro Pimentel	38,28	
	Maria de Lurdes da Cunha Soares	69,55	
	Maria de Lurdes da Silva Matos	34,78	



# Transferências Correntes Concedidas para 2013

## Município de Vila Verde

(designação da autarquia local)

Ano: 2013

(unidade: €)

Disposições Legais	Entidade	Valor	Observações
	Maria de Lurdes de Carvalho Alves	122,50	
	Maria de Lurdes Gomes Martins	69,55	
	Maria de Lurdes Gomes Pereira Ferreira	25,13	
	Maria de Lurdes Gonçalves Meneses	21,80	
	Maria de Lurdes Gonçalves Sousa	26,49	
	Maria de Lurdes Graça de Magalhães	75,47	
	Maria de Lurdes Leal Matos	24,28	
	Maria de Lurdes Morais Lopes Correia	37,94	
	Maria de Lurdes Rodrigues de Carvalho	34,78	
	Maria de Lurdes Solha Gonçalves	34,78	
	Maria de Lurdes Vivas Azevedo	28,68	
	Maria Deolinda Moreira Durães	58,85	
	Maria do Carmo Cunha de Oliveira	25,93	
	Maria do Carmo Ferreira Rodrigues	13,31	
	Maria do Carmo Glória de Deus	63,80	
	Maria do Carmo Lopes Vieira Carvalho	40,51	
	Maria do Carmo Vaz Gonçalves	58,99	
	Maria do Céu Alves Pereira Lomba	75,47	
	Maria do Céu Barbosa de Sousa	66,30	
	Maria do Céu Barbosa Pereira	37,70	
	Maria do Céu da Costa Oliveira Carvalho	29,15	
	Maria do Céu Faria da Silva Marques	24,28	
	Maria do Céu Faria de Araújo	59,55	
	Maria do Céu Fernandes da Silva	37,70	
	MARIA DO CÉU GONÇALVES PIMENTA MENDES	69,55	
	Maria do Céu Magalhães Escadas	117,70	
	Maria do Ceu Martins de Sousa	66,30	
	Maria do Céu Rodrigues Martins	33,15	
	Maria do Céu Teixeira Rodrigues	34,78	
	Maria do Céu Vieira de Araújo	34,78	
	Maria do Pilar Ribeiro Machado Vilela	57,70	
	Maria do Sameiro Alves Pereira	33,15	

# Transferências Correntes Concedidas para 2013

## Município de Vila Verde

(designação da autarquia local)

Ano: 2013

(unidade: €)

Disposições Legais	Entidade	Valor	Observações
	Maria do Sameiro da Silva	66,25	
	Maria do Sameiro Ferreira Peixoto	24,28	
	Maria do Sameiro Gomes de Sousa Pereira	8,75	
	Maria do Sameiro Rocha da Costa	142,93	
	Maria dos Anjos Alves Cachetas	48,55	
	Maria dos Anjos da Costa Fonte	33,13	
	MARIA DOS ANJOS MARTINS TORRES	38,28	
	Maria Eduarda da Silva Macedo	244,00	
	MARIA ELISABETE ABREU MONTEIRO	52,96	
	MARIA ELISABETE CORREIA SOARES	21,80	
	Maria Elisabete Lopes de Araújo	24,28	
	MARIA ELISABETE MARTINS CERQUEIRA	69,55	
	MARIA ELISABETE OLIVEIRA LOMBA	58,85	
	Maria Elisabete Ribes Rodrigues	48,55	
	Maria Elisabete Rodrigues Araújo	34,78	
	Maria Elisabete Rodrigues Pereira	20,26	
	Maria Elisabete Rodrigues Simão	34,78	
	Maria Emilia Dias Viana Magalhães	29,15	
	Maria Esperança Sousa da Silva Vieira	103,70	
	Maria Eugénia Caridade Lopes	76,55	
	Maria Eugenia da Silva Fernandes	25,93	
	Maria Eulália Teixeira da Silva	140,72	
	Maria Fátima Pimentel Alves	38,28	
	Maria Fernanda da Silva Carvalhal	25,93	
	Maria Fernanda de Brito Rodrigues Rocha	38,28	
	Maria Fernanda Dias Araújo	51,85	
	Maria Fernanda Lima da Rocha	38,28	
	Maria Fernanda Moreira Durães	51,85	
	MARIA FERNANDA OLIVEIRA BARBOSA	74,40	
	Maria Fernanda Pinheiro Alves	69,55	
	Maria Flor Dias Pereira Maia	75,40	
	Maria Georgina de Araujo Bernardes	34,78	

# Transferências Correntes Concedidas para 2013

## Município de Vila Verde

(designação da autarquia local)

Ano: 2013

(unidade: €)

Disposições Legais	Entidade	Valor	Observações
	Maria Gorete Fernandes da Rocha	25,93	
	Maria Gorete Freitas Barros	37,70	
	Maria Gorete Martins Simões	38,28	
	Maria Gorete Pires Oliveira Cerqueira	57,72	
	MARIA GORETE SOUSA GONÇALVES COSTA	34,78	
	Maria Gorete Sousa Rodrigues	24,30	
	Maria Gracinda dos Santos Garcia	57,59	
	Maria Helena Lopes Carvalho	76,55	
	Maria Helena Pereira Marques	33,15	
	Maria Helena Sousa Pinheiro	38,28	
	Maria Hilária Fernandes de Oliveira	28,85	
	Maria Idalina Cerqueira Gomes	57,70	
	Maria Inês Alves Pereira da Costa	48,55	
	Maria Irene Batista Gonçalves	37,70	
	Maria Irene da Cunha e Costa	9,60	
	Maria Irene Lopes Pereira	58,85	
	Maria Isabel Alves Martins	34,78	
	Maria Isabel Azevedo Rodrigues	75,40	
	Maria Isabel Barbosa Meireles	19,23	
	Maria Isabel Cerqueira da Silva	49,56	
	Maria Isabel da Costa Pereira Alves	38,28	
	Maria Isabel Martins Malheiro Araújo	66,25	
	Maria Isabel Moreira Esteves Correia	29,78	
	Maria Isabel Novais Soares Bastos	58,85	
	Maria Isabel Pereira Martins	69,55	
	Maria Isabel Pinheiro Cerqueira	57,70	
	MARIA ISABEL RODRIGUES DA COSTA	71,43	
	Maria Isolina Costa da Silva	69,55	
	Maria Joana Cerqueira Fernandes	75,40	
	Maria Joao Carneiro Rodrigues	69,55	
	Maria João Rodrigues Gama	66,25	
	Maria José da Costa Veloso	24,28	

# Transferências Correntes Concedidas para 2013

## Município de Vila Verde

(designação da autarquia local)

Ano: 2013

(unidade: €)

Disposições Legais	Entidade	Valor	Observações
	Maria José de Abreu Gonçalves	34,78	
	Maria José pereira Fernandes	33,13	
	Maria Jose Pinto Braga de Sousa	59,55	
	Maria Julia Barbosa Oliveira	34,78	
	Maria Julia da Silva Fernandes	37,94	
	Maria Júlia Leitão de Barros Malheiro	34,76	
	Maria Júlia Rodrigues da Cunha	66,25	
	Maria Leonor Rodrigues da Costa	29,84	
	Maria Licinia da Cunha Costa	59,55	
	Maria Licínia Pereira Macedo	34,78	
	Maria Lucia da Rocha Alves Louro	24,28	
	Maria Lucilia Costa da Cunha	31,84	
	Maria Lucinda Marques Nogueira	69,55	
	Maria Luisa Brito Costa	38,28	
	Maria Lurdes Pais Pereira	76,55	
	Maria Madalena da Silva Rocha	76,55	
	MARIA MADALENA PIRES DE MACEDO	31,93	
	Maria Manuela Amorim Lima Soares	66,25	
	Maria Manuela da Silva Ferreira	76,55	
	Maria Manuela Fernandes Antunes	29,78	
	Maria Manuela Martins Ferreira	75,40	
	Maria Manuela Moreira Gonçalves	73,05	
	Maria Manuela Pereira de Araújo	38,28	
	Maria Manuela Valente de Sousa	57,70	
	Maria Manuela Veiga Gonçalves	33,15	
	Maria Manuela Veloso Malheiro	24,28	
	Maria Margarida Oliveira da Silva	51,85	
	Maria Natália Abreu Malheiro Penha	76,55	
	Maria Nazaré Cardoso Tenente	29,43	
	Maria Noémia Ferreira Magalhães Soares	76,55	
	Maria Odete de Sousa Araújo Pinheiro	75,40	
	Maria Paula Alves Correia	48,55	

# Transferências Correntes Concedidas para 2013

## Município de Vila Verde

(designação da autarquia local)

Ano: 2013

(unidade: €)

Disposições Legais	Entidade	Valor	Observações
	Maria Paula Alves da Silva	48,60	
	Maria Paula Magalhães Cerqueira Soares	76,55	
	Maria Pires Moraes	24,28	
	Maria Rosa da Mota Vilas Boas	19,45	
	Maria Rosa de Oliveira	29,43	
	Maria Sofia oliveira Fernandes	69,55	
	Maria Teresa da Silva Pereira	73,06	
	Maria Teresa Pinheiro Lopes	33,13	
	Maria Zulmira Barros Santos	25,93	
	Mariana Alves de Sousa	166,00	
	Marie Carmen Serrano	21,80	
	MARILIA DA SILVA BARBOSA GONÇALVES	58,85	
	Marina Alexandra dos Santos Vieira	69,55	
	Marina Duarte Martins	69,55	
	Marina Margarida Ribeiro Fonseca	328,90	
	Marina Sofia Araújo Costa	166,00	
	Marinha da Conceição Martins de Oliveira	43,60	
	MARISA DA ROCHA MALHEIRO	75,40	
	Marisa de Jesus Magalhães Cunha	332,00	
	Marisa Filipa Araújo Matos	34,78	
	Marisa Filipa Pimenta Lomba	328,90	
	Marlene da Silva Martins	69,55	
	Marlene Diana da Costa Monteiro	59,56	
	Marlene Filipa Lourenço Gomes	81,02	
	Marlene Isabel da Cunha Pinheiro	25,93	
	Marlene Magalhães Couto	24,28	
	Marlene Sofia Ribeiro Gonçalves	57,72	
	Marta Alves de Barros	20,26	
	Marta Célia Monteiro	51,85	
	Marta Isabel Cardoso Oliveira	76,55	
	Marta Sofia de Sousa Lopes Peixoto	29,15	
	Marta Sofia Oliveira da Costa Alves	21,80	

# Transferências Correntes Concedidas para 2013

## Município de Vila Verde

(designação da autarquia local)

Ano: 2013

(unidade: €)

Disposições Legais	Entidade	Valor	Observações
	Marta Sofia Rodrigues da Rocha	23,33	
	Martinha Maria Durães de Lima	75,40	
	Maryline Alisson Duarte da Cunha	25,93	
	MESSIAS DO NASCIMENTO DA COSTA FERREIRA	488,00	
	Micaela de Jesus Alves Pereira	139,10	
	Mónica Cristina dos Santos Silva Machado	75,88	
	Monica Cristina Rodrigues Gonçalves da Silva	54,40	
	Mónica da Conceição Alves Macedo	66,30	
	Monica Maria Fernnades Gonçalves	40,51	
	MÓNICA PAULA CORREIA DE OLIVEIRA FERNANDES SILVA	37,73	
	Nancy Rocha Cerqueira	33,13	
	Natalia Alves Antunes	75,40	
	Natália da Conceição Gonçalves da Costa	37,74	
	Natalia de Jesus Marques da Silva	28,85	
	Natália Guimarães	38,28	
	NATALIA MARIA ARAÚJO PEREIRA	25,93	
	Natália Maria Manso de Oliveira	66,25	
	Natália Maria Marques de Macedo	63,30	
	Natalia Maria Ximenes da Costa	59,55	
	Natália Sofia Correia gomes	69,55	
	Natália Sofia Pereira Lopes	51,94	
	NELSON PINHO DE CARVALHO	59,55	
	Niurka Alexandra Nunez Jimenez	57,72	
	NOVA ESTÚRDIA DOS CAMPONESES DE GODINHAÇOS	683,00	
	Nuno António Vieira da Silva	244,00	
	Nuno Roberto Gomes Rodrigues da Silva	26,24	
	ODETE MACEDO DA CUNHA	58,30	
	Olga da Conceição Marinho Oliveira	76,55	
	Os Regadinhas de Freiriz A.D.R.C.	13 003,35	
	OSCAR DA LIBERDADE JANTARADA	75,88	
	Otilia Fernanda Rodrigues Simões	38,28	
	Palmira Maria V. Cerqueira Vilas Boas	66,25	

# Transferências Correntes Concedidas para 2013

## Município de Vila Verde

(designação da autarquia local)

Ano: 2013

(unidade: €)

Disposições Legais	Entidade	Valor	Observações
	Patricia Filipa Pereira Afonso	328,90	
	Patricia Garcia Prado Pimenta	59,80	
	Patrícia Ivone Martins de Macedo	75,40	
	Patricia Manuela da Silva freitas	58,85	
	Patricia Susana Ferreira Dias de Oliveira	29,43	
	PAULA MARIA DA COSTA PEREIRA	24,28	
	Paula Alexandra de Abreu Dias	28,85	
	Paula Alexandra Fernandes Gomes	24,28	
	PAULA ALEXANDRA PIMENTA PEREIRA	76,55	
	PAULA ALEXANDRA QUINTAS GOMES	37,70	
	Paula Alzira Fernandes Ferreira	59,56	
	Paula Cristina Amorim Gomes	66,25	
	Paula Cristina Arantes da Costa Magalhães	37,94	
	Paula Cristina Araújo Pires	34,78	
	Paula Cristina Caridade Lima	69,56	
	Paula Cristina Cerqueira Dias	66,25	
	Paula Cristina Correia Alves	76,55	
	Paula Cristina da Silva Rodrigues	32,00	
	Paula Cristina de Araújo Fernandes	32,68	
	Paula Cristina de Sá Martins	34,78	
	Paula Cristina Faria Correia Ferreira	52,47	
	Paula Cristina Fernandes de Sousa	57,70	
	Paula Cristina Gomes Pinto	37,70	
	Paula Cristina Pereira Brito Gonçalves	31,30	
	Paula Cristina Rocha Lopes	29,43	
	Paula Cristina Rodrigues Malheiro	75,40	
	Paula Cristina Soares Caridade	244,00	
	Paula de Almeida Oliveira Santos	66,25	
	Paula Fernanda Auaújo da Costa	34,78	
	Paula Fernanda Esteves de Araujo	75,40	
	Paula Gomes da Silva	48,60	
	PAULA MARIA MARTIN CACHETAS	76,00	

# Transferências Correntes Concedidas para 2013

## Município de Vila Verde

(designação da autarquia local)

Ano: 2013

(unidade: €)

Disposições Legais	Entidade	Valor	Observações
	Paula Maria Monteiro	58,13	
	Paula Maria Silva Pereira	59,56	
	Paula Susana Pereira da Cunha	166,00	
	Paulino Sérgio Gomes da Silva	20,26	
	Paulo Andre Carvalho de Sousa	166,00	
	Paulo César de Araújo Ferreira	29,78	
	Paulo José Ribeiro Dias	25,00	
	Paulo Manuel Barros Jesus	34,78	
	Paulo Ricardo Martins Mendes	166,00	
	PAULO SÉRGIO CORREIA DE MACEDO	34,78	
	Paulo Sérgio Pinto Gomes	33,15	
	Pedro da Silva Abreu	244,00	
	Pedro Daniel Gonçalves Freitas Silva	244,00	
	Pedro Miguel Peixoto da Silva	166,00	
	Rafael Joaquim da Silva Varoso	69,55	
	Rafaela de Jesus Rodrigues Pinheiro	34,78	
	Raimundo Manuel da Cunha Viana	51,85	
	RANCHO FOLCLÓRICO DE S. MARTINHO DE MOURE	683,00	
	Rancho Folclórico de Santa Eulália de Cabanelas	600,00	
	Raquel Batista Gonçalves	166,00	
	Raquel de Amorim Fernandes	33,15	
	Raquel Especial Barbosa	29,15	
	Raquel Rego Araújo	328,90	
	Ricarda Mónica da Costa Lima	29,15	
	Ricardo Daniel dos Santos Pinto	328,90	
	Rita de Cássia Bernardes de Araújo	332,00	
	Rogério Joaquim Araújo Machado	33,13	
	ROSA MARIA PEIXOTO GONÇALVES	33,15	
	Rosa Alzira Amorim Fernandes	51,85	
	Rosa Angela Vieira da Silva	29,43	
	Rosa Barbosa	66,30	
	Rosa Couto de Oliveira	76,55	



# Transferências Correntes Concedidas para 2013

## Município de Vila Verde

(designação da autarquia local)

Ano: 2013

(unidade: €)

Disposições Legais	Entidade	Valor	Observações
	ROSA CRISTINA DIAS DE OLIVEIRA	38,28	
	Rosa Cristina Martins Malheiro Pires	38,28	
	Rosa da Conceição Correia Veloso	58,85	
	Rosa da Conceição da Silva Mendes	75,88	
	Rosa da Conceição Pires Caridade	488,00	
	Rosa das Dores Martins Rodrigues	37,70	
	Rosa das Dores Pires Ferreira	20,26	
	Rosa de Barros Gomes de Araujo	57,72	
	Rosa de Fátima Alves da Costa	58,85	
	ROSA DE JESUS ABREU GONÇALVES	29,43	
	Rosa de Jesus Alves Lopes	66,30	
	Rosa de Jesus Ogando Dias	69,55	
	Rosa Fernandes Faria	40,51	
	Rosa Gonçalves da Cunha	66,25	
	Rosa Gonçalves Mendes Araújo	37,70	
	Rosa Maria Abreu da Mota	38,28	
	Rosa Maria Alves Duarte	32,04	
	Rosa Maria Alves Silva	29,13	
	Rosa Maria Antunes Martins	127,25	
	Rosa Maria Barbosa Gonçalves Oliveira	57,72	
	Rosa Maria Campos de Araújo Sousa	25,93	
	Rosa Maria da Cunha Sousa	49,19	
	ROSA MARIA DA MOTA ESTEVES	66,30	
	Rosa Maria da Silva Coelho	76,55	
	Rosa Maria da Silva Lopes	34,78	
	Rosa Maria ede Azevedo Fernandes	33,13	
	Rosa Maria Félix Gonçalves da Rocha	69,55	
	Rosa Maria Fernandes Rego	29,15	
	Rosa Maria Leitão Pinto Gomes	57,70	
	Rosa Maria Peixoto Fernandes Pereira	76,55	
	Rosa Maria Rodrigues da Rocha	26,34	
	Rosa Maria Soares Rodrigues	24,28	

# Transferências Correntes Concedidas para 2013

## Município de Vila Verde

(designação da autarquia local)

Ano: 2013

(unidade: €)

Disposições Legais	Entidade	Valor	Observações
	Rosa Palmira Carneiro de Araújo Simões	142,13	
	Rosa Paula Baptista Maciel	38,90	
	Rosalina de Fátima Araújo Pereira Martins	28,85	
	RUI HUMBERTO FARIA COELHO MACHADO	23,80	
	Rui Manuel de Sousa Martins	32,58	
	Rute Daniela de Sousa Gomes	244,00	
	Sandra Araújo Rodrigues	135,85	
	Sandra Carina Cunha Oliveira	244,00	
	Sandra Cristina Gonçalves Rodrigues	100,40	
	Sandra Cristina Passos Pimenta Vilela Pereira	21,87	
	Sandra Daniela Lopes Dantas	244,00	
	Sandra de Jesus Arantes Pereira	34,78	
	Sandra Isabel Alves Abreu	69,55	
	Sandra Isabel da Rocha Pinheiro	34,78	
	Sandra Isabel da Silva Pereira	34,78	
	Sandra Isabel Geraldo Pereira	37,70	
	Sandra Isabel Ribeiro da Costa	29,07	
	Sandra Luisa Oliveira da Silva	58,30	
	Sandra Maria Correia da Silva	28,86	
	Sandra Maria da Silva Duarte	24,28	
	Sandra Maria Esteves Araújo	33,13	
	Sandra Maria Machado Macedo	75,40	
	Sandra Maria Pereira Lima	69,55	
	SANDRA MARIA TENENTE SILVA MALHEIRO	34,78	
	Sandra Maria Valadares Lobo Varela	37,70	
	Sandra Marina Cavaco Barbosa	76,55	
	Sandra Susana Gonçalves Sousa Braga	38,28	
	Sandrina Novais Ribeiro	33,13	
	Sara Filipa de Sousa Peixoto Antunes	244,00	
	Sara Isabel Gonçalves da Rocha Pinheiro	48,55	
	Sara Maria Barbosa Soares	244,00	
	SARA MARINA DE BARROS PEREIRA	38,28	

# Transferências Correntes Concedidas para 2013

## Município de Vila Verde

(designação da autarquia local)

Ano: 2013

(unidade: €)

Disposições Legais	Entidade	Valor	Observações
	Serafim de Araújo Machado	91,83	
	Sérgio Alexandre Alves Fernandes	25,93	
	Sérgio Henrique Araújo Cardoso	66,30	
	Sergio Manuel Novera Soares	24,00	
	Silvia Alexandra Gomes Vieira	33,13	
	Sílvia Alexandra Rodrigues Oliveira	75,88	
	Silvia Barbosa do Rosario	244,00	
	Sílvia Costa da Silva	33,13	
	Silvia Cristina Gomes Araujo	166,00	
	Silvia Gabriela Pires Gomes	40,51	
	Silvia Magalhães de Lemos	31,84	
	Silvia Maria Caridade Gonçalves	69,55	
	Silvia Maria Correia Veiga	29,78	
	Sílvia Martinha Martins da Silva	48,55	
	Silvia Pereira Magalhães Oliveira	75,88	
	Silvia Sofia da Silva Faria	52,72	
	Silvia Viana Sousa	58,13	
	Sílvia Vieira de Abreu	66,25	
	Silvina Natália Rodrigues Macedo	33,13	
	SOCIEDADE DE EDUCAÇÃO E RECREIO - BANDA MUSICAL DE VILA VERDE	8 800,00	
	Sofia Constança Meneses de Macedo	332,00	
	Sofia Correia Moreira Costa	24,28	
	Sofia Deolinda Dias de Freitas	166,00	
	SOFIA DO SAMEIRO SOARES DE SOUSA	244,00	
	Sofia Madalena Lopes da Costa	48,55	
	Sofia Maria da Silva Oliveira de Abreu	67,93	
	Sofia Maria Peixoto Arantes	244,00	
	Sofia Marlene da Fonte Pereira	129,14	
	Sofia Raquel Martins Malheiro	34,78	
	Solange Alexandra de Oliveira Araujo	328,90	
	SONIA ALEXANDRA DA COSTA MONTEIRO	69,50	
	Sónia Alexandra Gonçalves Fernandes	21,80	

# Transferências Correntes Concedidas para 2013

## Município de Vila Verde

(designação da autarquia local)

Ano: 2013

(unidade: €)

Disposições Legais	Entidade	Valor	Observações
	Sonia Cristina Pinheiro de Araújo	37,70	
	Sónia Dias da Silva Figueiredo	33,15	
	Sónia Helena Nunes Ferreira	21,80	
	Sónia Isabel da Silva Gomes Leal	106,30	
	Sónia Liliana da Costa Pires	24,28	
	Sónia Manuela Teixeira Gonçalves da Mota	29,15	
	Sónia Margarida Martins Ferreira	33,13	
	Sónia Maria Cavaco Barbosa	24,28	
	Sónia Maria Esteves Sá Barros	144,95	
	Sónia Paula de Almeida Fernandes Sequeira	37,70	
	Sonia Sofia Barbosa Ferreira	66,30	
	Soraia de Carvalho Cardoso	75,40	
	Susana Amélia Vilela Gama	29,43	
	Susana Armanda Dias da Silva	76,55	
	Susana Cristina Silva Sampaio Antunes	38,28	
	Susana da Conceição Machado da Silva	38,00	
	Susana da Conceição Silva Rodrigues Freitas	37,70	
	SUSANA FILIPA GOMES MARTINS	33,15	
	Susana Manuela Araújo da Costa	25,93	
	Susana Maria Alves Pereira de Oliveira	75,40	
	Susana Maria Machado da Costa Fonte	24,28	
	Susana Maria Mendes Carvalho de Azevedo	33,13	
	Susana Maria Vieira de Carvalho	16,20	
	Susana Odete Lopes Vieira	38,28	
	Susana Pereira Pimentel	488,00	
	Susana Sofia Barros Mota	34,78	
	Susana Sofia da Silva Fernandes	33,13	
	Suzana Emanuela Cunha Araújo	75,47	
	Tânia Andrea Veloso Azevedo	332,00	
	Tânia Catarina Soares Alves	58,30	
	Tânia Cristina Pereira da Silva	29,78	
	Tânia Raquel Abreu Rodrigues	244,00	

# Transferências Correntes Concedidas para 2013

## Município de Vila Verde

(designação da autarquia local)

Ano: 2013

(unidade: €)

Disposições Legais	Entidade	Valor	Observações
	Telma Rosa Alves Ferreira Pinto	38,28	
	Teresa Cristina da Silva Costa	58,30	
	Teresa Cristina Ferreira Baptista Pinto	33,13	
	Teresa de Araújo Pereira Rua	25,93	
	TERESA DE FÁTIMA DA SILVA XAVIER	33,13	
	TERESA DE JESUS DE AZEVEDO FERNANDES	57,70	
	TERESA DE JESUS DE CAMPOS ANTUNES	57,72	
	Teresa de Jesus Dias da Cunha	66,25	
	Teresa de Jesus Pereira Pestana	24,90	
	Teresa de Jesus Rodrigues Teixeira	66,25	
	Teresa Manuela de Carvalho Alves	73,05	
	Teresa Maria Pereira Santos	29,43	
	Teresa Sofia Dias de Azevedo	33,13	
	TIAGO FILIPE MACEDO DA COSTA	244,00	
	TIAGO JOSE MACEDO RODRIGUES	37,70	
	União das freguesias da Ribeira do Neiva	5 646,20	
	União das freguesias de Escariz (São Mamede) e Escariz (São Martinho)	1 412,42	
	União das freguesias de Esqueiros, Nevogilde e Travassós	3 011,92	
	União das freguesias de Marrancos e Arcozelo	2 542,06	
	União das freguesias de Oriz (Santa Marinha) e Oriz (São Miguel)	5 851,82	
	União das freguesias de Pico de Regalados, Gondães e Mós	3 958,48	
	União das freguesias de Sande, Vilarinho, Barros e Gomide	3 635,72	
	União das freguesias do Vade	7 458,72	
	Vanessa Silva Oliveira	328,90	
	Vera Lúcia Arantes Fernandes	141,70	
	Vera Lucia de Sousa Santos	69,55	
	Vera Lucia Fernandes pereira	38,28	
	Vera Lúcia Gonçalves Fernandes	25,93	
	Vera Lúcia Ribeiro Terra	51,99	
	VERA MARISA MARTINS DE SÁ	33,13	
	VICTOR MANUEL MALHEIRO FERREIRA	75,88	
	VILAVERDENSE FUTEBOL CLUBE	62 641,42	

**Município de Vila Verde**

Ano: 2013

Disposições Legais	Entidade	Valor	Observações
	Virgínia de Barros Mota	33,13	
	VITOR DA SILVA DUARTE	23,50	
	Ximene dos Santos da Cruz Peyroteo	75,40	
	Zulmira da Graça Martins Silva	75,40	
	<b>Total:</b>	<b>1 496 218,49</b>	

# Transferências Capital Concedidas para 2013

## Município de Vila Verde

(designação da autarquia local)

Ano: 2013

(unidade: €)

Disposições Legais	Entidade	Valor	Observações
	ACRESM - Associação Cultural, Recreativa, Escariz S. Mamede	6 027,00	
	ASSOCIAÇÃO CULTURAL RECREATIVA DE DESPORTIVA DE CODECEDA	6 000,00	
	Associação Desportiva de Aboim da Nóbrega	16 875,00	
	Associação Humanitária - Habitat	5 000,00	
	CENTRO SOCIAL DA PARÓQUIA DA LAGE	56 520,00	
	CLUBE NÁUTICO DE PRADO	48 000,00	
	ESCOLA PROFISSIONAL AMAR TERRA VERDE, LDA.	45 000,00	
	FÁBRICA DA IGREJA PAROQUIAL DE S. MARTINHO DE ESCARIZ	5 000,00	
	Fábrica da Igreja Paroquial de Santiago de Arcozelo	20 000,00	
	Fábrica da Igreja Paroquial de S. Pedro Esqueiros	15 000,00	
	FREGUESIA DA LAGE	10 000,00	
	FREGUESIA DA LOUREIRA	3 000,00	
	Freguesia de Aboim da Nóbrega	2 000,00	
	Freguesia de Atiães	7 000,00	
	Freguesia de Cabanelas	15 000,00	
	Freguesia de Carreiras S. Tiago	20 000,00	
	Freguesia de Covas	7 000,00	
	Freguesia de Duas Igrejas	15 000,00	
	Freguesia de Godinhaços	6 000,00	
	Freguesia de Gomide	11 130,00	
	Freguesia de Gondiaes	18 000,00	
	Freguesia de Lanhãs	15 000,00	
	Freguesia de Oleiros	63 016,64	
	Freguesia de Ponte S. Vicente	10 000,00	
	Freguesia de Portela das Cabras	14 500,00	
	Freguesia de Soutelo	35 831,97	
	Freguesia de Travassós	5 000,00	
	Freguesia de Turiz	20 000,00	
	Freguesia de Valdeu	9 500,00	
	FREGUESIA DE VALÕES	2 500,00	
	GRUPO CULTURAL DESPORTIVO E RECREATIVO DE LANHAS	21 000,00	
	GRUPO DESPORTIVO DE PRADO	88 188,72	

## Transferências Capital Concedidas para 2013

## Município de Vila Verde

(designação da autarquia local)

Ano: 2013

(unidade: €)

Disposições Legais	Entidade	Valor	Observações
	Junta de Freguesia de Rio Mau	11 750,70	
	União das freguesias da Ribeira do Neiva	20 000,00	
	<b>Total:</b>	<b>653 840,03</b>	



## Subsidios Concedidos para 2013

### Município de Vila Verde

(designação da autarquia local)

Ano: 2013

(unidade: €)

Disposições Legais	Entidade	Valor	Observações
	PROVIVER, E.M. de Vila Verde	1 003 469,93	
	Total:	1 003 469,93	

# TRANSFERÊNCIAS CORRENTES OBTIDAS - RECEITA 2013

MUNICÍPIO DE VILA VERDE

Ano: 2013

Unidade: Euro

Disposições legais	Entidade financiadora	Transferências orçadas	Transferências obtidas	Observações (classificação económica)
Fundo de equilíbrio financeiro	DGAL - Direcção Geral das Autarquias Locais	8 405 282,00	8 405 282,00	06030101
Fundo social municipal	DGAL - Direcção Geral das Autarquias Locais	962 447,00	962 447,00	06030102
Participação fixa no IRS	DGAL - Direcção Geral das Autarquias Locais	585 381,00	585 381,00	06030103
Transportes escolares	DGAL - Direcção Geral das Autarquias Locais	225 000,00	224 758,00	0603019905
Acordo de Cooperação-AAE	DGEST	740 000,00	261 592,53	0603019901
Componente de apoio à família			1 117 301,18	
Refeições			142 300,26	
Projeto "Cávado Digital"	IFDR	1 000,00	0,00	06030603
PEPAL-FSE	POPH - Programa Operacional Potencial Humano	25 878,00	5 825,28	06030601
Projeto "Igualdade na diferença"				
Recenseamento eleitoral	Direcção Geral Administração Interna	3 300,00	583,15	06030702
Programa "estágios qualificação emprego"	IEFP - Instituto de Emprego e Formação Profissional	500,00	40 559,13	06030701
Programa "GIP"			3 496,38	
Técnico florestal	IFAP	49 800,00	20 286,49	06030703
Projeto "Fruta escolar"				
projeto "crianças/jovens em risco"	Instituto da segurança social	5 000,00	24 942,04	06030799
Total Geral:			11 794 754,44	

# TRANSFERÊNCIAS DE CAPITAL OBTIDAS - RECEITA 2013

MUNICÍPIO DE VILA VERDE

Ano: 2013

Unidade: Euro

Disposições legais	Entidade financiadora	Transferências orçadas	Transferências obtidas	Observações (classificação económica)
Fundo de equilíbrio financeiro	DGAL - Direcção Geral das Autarquias Locais	2 101 321,00	2 101 321,00	10030101
QREN	IFDR-Instituto Financeiro para o Desenvolvimento Regional, IP	4 927 550,00	1 621 271,60	1003070104
Comparticipação "ponte sobre rio Homem"	Câmara Municipal de Terras de Bouro	190 000,00	0,00	10050101
	<b>Total Geral:</b>		<b>3 722 592,60</b>	

MAPA DOS EMPRÉSTIMOS OBTIDOS A MÉDIO E LONGO PRAZO	Ponto 8.3.6.1
--	---------------

MUNICÍPIO DE VILA VERDE
-------------------------

MAPA DOS ENCARGOS COM EMPRÉSTIMOS EM 2013
---

Data de Aprovação Assembleia Municipal	Data da Contratação do Empréstimo	Prazo do Contrato	Anos Decorridos	VISTO DO T.C.		Finalidade do Empréstimo	CAPITAL		Taxa de juro		ENCARGOS DO ANO				Encargos do Ano Vencidos e não Ppagos	Dívida em 1 de Janeiro	Dívida em 31 de Dezembro	BANCO	Número do Empréstimo
				N.º do Registo	Data		Contratado	Utilizado	Inicial ( % )	Atual ( % )	Amortização*	Juros*	Total	Juros de Mora					
98/07/06	98/07/30	15	15		98/10/15	Abast. água ao Conc.-Res.-R2 I	39 554,67	39 554,67	1,00%	2,80000%	3 564,10	67,39	3 631,49	----	-----	3 564,10	0,00	C.G.D.	14 001165491
98/07/06	98/07/30	15	15		98/10/15	Nova Feira,Mer- cado e acessos I	81 403,82	81 403,82	1,00%	2,80000%	7 334,97	138,69	7 473,66	----	-----	7 334,97	0,00	C.G.D.	13 001159991
98/07/06	98/10/23	15	14	033355	98/10/15	Inv.-Ensino Bá- sico e Secund. I	187 049,21	187 049,21	1,00%	2,86000%	8 333,39	187,87	8 521,26	----	-----	16 760,18	0,00	C.G.D.	15 001177891
98/07/06	98/10/23	15	14	033354	98/10/15	Complexo Lazer V.V e Pisc.Prado I	321 325,61	321 325,61	1,00%	2,86000%	14 315,64	322,74	14 638,38	----	-----	28 791,74	0,00	C.G.D.	12 001153091
98/02/21	99/12/30	15	14	624	00/05/15	Loteamento Indus- trial de Gêrne I	210 243,10	210 243,10	3,52%	2,68000%	18 293,09	682,37	18 975,46	----	-----	36 972,45	18 679,36	C.G.D.	20 001213891
98/02/21	99/12/30	15	14	625	00/05/15	Repavimentação da E.M. 531 I	172 085,27	172 085,27	3,52%	2,68000%	14 972,99	558,52	15 531,51	----	-----	30 262,15	15 289,16	C.G.D.	21 001219791
98/02/21	99/12/30	15	14	626	00/05/15	R1 - R2 e Abastº Água a Freiriz, Es- cariz S.M., Escariz S.M.Parada Gatim I	173 032,99	173 032,99	3,52%	2,68000%	15 055,46	561,60	15 617,06	----	-----	30 428,83	15 373,37	C.G.D.	22 0012227941
99/12/27	00/02/07	17	13	616	00/03/30	Investimentos I	1 496 393,69	1 496 393,69	3,49%	0,65%	92 385,53	737,59	93 123,12	----	-----	400 337,34	307 951,81	C.G.D.	24 1242191
99/12/27	00/02/07	17	13	627	00/03/30	Investimentos I	1 496 393,69	1 496 393,69	3,54%	2,22000%	99 759,48	855,92	100 615,40	----	-----	482 170,79	382 411,31	B.P.I.	3
02/04/26	02/05/24	20	11	1143	02/05/31	Investimentos N	3 000 000,00	3 000 000,00	4,31822%	2,22%	170 399,57	26 705,74	197 105,31	----	-----	1 732 326,67	1 561 927,10	C.G.D.	665/187/0019 2947991
02/04/26	02/05/06	20	11	1145	02/05/31	Investimentos N	2 000 000,00	1 972 223,00	4,58740%	2,64700%	111 108,00	17 110,31	128 218,31	----	-----	1 055 582,00	944 474,00	B.E.S.	
02/04/26	02/05/09	20	11	1146	02/05/31	Investimentos N	4 964 000,00	4 649 953,85	4,47940%	2,35000%	258 330,72	24 633,81	282 964,53	----	-----	2 475 669,40	2 217 338,68	B.P.I.	4
02/04/26	02/10/20	15	11	2504	02/10/17	E.M.531-conclusão I	258 172,80	245 264,00	1,00%	2,03%	18 208,53	1 111,90	19 320,43	----	-----	91 042,65	72 834,12	C.G.D.	9015/757 3050891

	MAPA DOS EMPRÉSTIMOS OBTIDOS A MÉDIO E LONGO PRAZO	Ponto 8.3.6.1
--	--	---------------

MUNICÍPIO DE VILA VERDE
-------------------------

MAPA DOS ENCARGOS COM EMPRÉSTIMOS EM 2013
---

Data de Aprovação Assembleia Municipal	Data da Contratação do Empréstimo	Prazo do Contrato	Anos Decorridos	VISTO DO T.C.		Finalidade do Empréstimo	CAPITAL		Taxa de juro		ENCARGOS DO ANO				Encargos do Ano Vencidos e nãoPagos	Dívida em 1 de Janeiro	Dívida em 31 de Dezembro	BANCO	Número do Empréstimo
				N.º do Registo	Data		Contratado	Utilizado	Inicial ( % )	Atual ( % )	Amortização*	Juros*	Total	Juros de Mora					
02/04/26	02/10/20	15	11	2502	02/10/17	E.M.532 e E.M. 532-1 	351 253,48	351 253,48	1,00%	2,03%	25 740,17	1 571,82	27 311,99	----	-----	128 700,85	102 960,68	C.G.D.	9015/758 3051691
02/04/26	02/10/20	15	11	2503	02/10/17	E.M. 566-2 e 1184-1 e Vias Convergentes 	324 318,39	308 102,00	1,00%	2,03%	22 577,99	1 378,73	23 956,72	----	-----	112 889,95	90 311,96	C.G.D.	9015/759 3052491
02/04/26	02/10/20	10	11	3441	03/01/23	Abastecimento de água ao concelho- Fase III 	83 331,00	83 331,00	1,00%	1,650%	5 208,19	43,07	5 251,26	----	-----	5 208,19	0,00	C.G.D.	9015/766 3059191
02/04/26	02/10/20	12	11	3429	03/01/09	Requalificação urbana de Vila Verde 	160 613,92	141 620,64	1,00%	1,810%	14 162,07	204,82	14 366,89	----	-----	35 405,18	21 243,11	C.G.D.	9015/768 3061391
02/04/26	02/10/20	12	11	3430	03/01/09	Requalificação urbanística de Vila de Prado 	152 387,50	144 768,00	1,00%	1,810%	14 476,80	209,38	14 686,18	----	-----	36 192,00	21 715,20	C.G.D.	9015/769 3062191
02/04/26	02/10/20	10	11	3432	03/01/09	Rede de Saneamento a diversas Freguesias 1ª fase 	119 454,12	119 454,12	1,00%	1,810%	7 465,88	7,38	7 473,26	----	-----	7 465,88	0,00	C.G.D.	9015/771 3064891
02/04/26	02/04/22	15	11	3517	03/01/16	Revitalização do Centro Urbano de Vila Verde 	973 749,26	891 662,20	1,00%	2,161%	67 589,40	4 622,39	72 211,79	----	-----	371 741,73	304 152,33	B.E.S.	2108
99/09/26	03/08/21	10	10	2721	03/07/24	Expansão da Rede Pré-Escolar 	299 278,74	299 278,74	1,92021%	1,43000%	37 409,86	132,78	37 542,64	----	-----	37 409,86	0,00	C.G.D.	0918/25-26 1249991/12549 53
02/04/26	02/05/06	20	11	1144	02/05/31	Investimentos Empº 960082823 N Req. E.M. 548	5 000 000,00	540 944,71	4,47530%	1,45500%	35 025,27	3 408,85	38 434,12	----	-----	322 091,74	287 066,47	Santander	960082823
02/04/26	02/05/06	20	11	1144	02/05/31	Investimentos Emp. 82831 N Req. E.M. 541		1 427 744,63	4,47530%	1,45500%	92 441,10	8 996,33	101 437,43	----	-----	850 216,54	757 775,44	Santander	960082831
02/04/26	02/05/06	20	11	1144	02/05/31	Investimentos Empº 82849 N Caminho São Bartolomeu		84 023,00	4,47530%	1,45500%	5 440,35	529,49	5 969,84	----	-----	50 029,58	44 589,23	Santander	960082849

	MAPA DOS EMPRÉSTIMOS OBTIDOS A MÉDIO E LONGO PRAZO	Ponto 8.3.6.1
--	--	---------------

MUNICÍPIO DE VILA VERDE
-------------------------

MAPA DOS ENCARGOS COM EMPRÉSTIMOS EM 2013
---

Data de Aprovação Assembleia Municipal	Data da Contratação do Empréstimo	Prazo do Contrato	Anos Decorridos	VISTO DO T.C.		Finalidade do Empréstimo	CAPITAL		Taxa de juro		ENCARGOS DO ANO				Encargos do Ano Vencidos e nãoPagos	Dívida em 1 de Janeiro	Dívida em 31 de Dezembro	BANCO	Número do Empréstimo
				N.º do Registo	Data		Contratado	Utilizado	Inicial ( % )	Atual ( % )	Amortização*	Juros*	Total	Juros de Mora					
02/04/26	02/05/06	20	11	1144	02/05/31	Investimentos Emp.º 960082856 N C. Cardal-Moure		110 456,30	4,47530%	1,45500%	7 129,10	693,83	7 822,93	----	-----	65 559,08	58 429,98	Sanlader	960082856
02/04/26	02/05/06	20	11	1144	02/05/31	Investimentos Emp. 82864 N Req. Rua Chelo		24 613,06	4,47530%	1,45500%	1 184,93	115,32	1 300,25	----	-----	10 896,46	9 711,53	Sanlader	960082864
02/04/26	02/05/06	20	11	1144	02/05/31	Investimentos Emp. 82914 N Mod. C.M. 1142		65 805,50	4,47530%	1,45500%	4 260,81	414,68	4 675,49	----	-----	39 182,46	34 921,65	Sanlader	960082914
02/04/26	02/05/06	20	11	1144	02/05/31	Investimentos Emp. 83508 N Inf. E.B. 2, e 3 Moure		387 412,80	4,47530%	1,45500%	26 084,35	2 441,34	28 525,69	----	-----	231 675,17	205 590,82	Sanlader	960083508
02/04/26	02/05/06	20	11	1144	02/05/31	Investimentos Emp. 83516 N Reab. C.M. 1158		1 278 266,26	4,47530%	1,45500%	80 333,62	7 818,49	88 152,11	----	-----	738 746,49	658 412,87	Sanlader	960083516
02/04/26	02/05/06	20	11	1144	02/05/31	Investimentos Emp. 83524 N Sinal. Ind.º VVD		67 031,84	4,47530%	1,45500%	4 340,21	422,42	4 762,63	----	-----	39 912,72	35 572,51	Sanlader	960083524
02/04/26	02/05/06	20	11	1144	02/05/31	Investimentos Emp. 83532 N Arranjo ruas Perp. Domingos Peixoto		58 985,67	4,47530%	1,45500%	3 819,25	371,72	4 190,97	----	-----	35 121,75	31 302,50	Sanlader	960083532
02/04/26	02/05/06	20	11	1144	02/05/31	Investimentos Emp. 83540 N Ramais Abast.º Água Prado/Lage		129 818,89	4,47530%	1,45500%	2 949,49	287,08	3 236,57	----	-----	27 123,67	24 174,18	Sanlader	960083540
02/04/26	02/05/06	20	11	1144	02/05/31	Investimentos Emp. 83557 N Acessos Misericórdia		42 601,28	4,47530%	1,45500%	2 046,20	199,14	2 245,34	----	-----	18 816,74	16 770,54	Sanlader	960083557

MAPA DOS EMPRÉSTIMOS OBTIDOS A MÉDIO E LONGO PRAZO	Ponto 8.3.6.1
--	---------------

MUNICÍPIO DE VILA VERDE
-------------------------

MAPA DOS ENCARGOS COM EMPRÉSTIMOS EM 2013
---

Data de Aprovação Assembleia Municipal	Data da Contratação do Empréstimo	Prazo do Contrato	Anos Decorridos	VISTO DO T.C.		Finalidade do Empréstimo	CAPITAL		Taxa de juro		ENCARGOS DO ANO				Encargos do Ano Vencidos e não Ppagos	Dívida em 1 de Janeiro	Dívida em 31 de Dezembro	BANCO	Número do Empréstimo
				N.º do Registo	Data		Contratado	Utilizado	Inicial ( % )	Atual ( % )	Amortização*	Juros*	Total	Juros de Mora					
02/04/26	02/05/06	20	11	1144	02/05/31	Investimentos Emp. 83565 N Garagem Hab. Soc. Barbudo		5 179,84	4,47530%	1,45500%	335,40	32,64	368,04	----	-----	3 084,49	2 749,09	Sanlander	960083565
02/04/26	02/05/06	20	11	1144	02/05/31	Investimentos Emp. 83995 N Rect. E.M. 539/540		223 877,37	4,47530%	1,45500%	14 495,70	1 298,07	15 793,77	----		133 302,22	118 806,52	Sanlander	960083995
02/04/26	02/05/06	20	11	1144	02/05/31	Investimentos Emp. 84001 N Barreiras p/ peões		19 982,43	4,47530%	1,45500%	1 293,86	238,64	1 532,50	----	-----	11 898,29	10 604,43	Sanlander	960084001
02/04/26	02/05/06	20	11	1144	02/05/31	Investimentos Emp.º 84019 N Ref. Água Cabanelas		30 663,50	4,47530%	1,45500%	1 985,46	193,22	2 178,68	----	-----	18 258,04	16 272,58	Sanlander	960084019
02/04/26	02/05/06	20	11	1144	02/05/31	Investimentos Emp.º 84101 N Mod. C.M. 1141		195 822,42	4,47530%	1,45500%	12 679,18	1 234,01	13 913,19	----	-----	116 597,69	103 918,51	Sanlander	960084761
02/04/26	02/05/06	20	11	1144	02/05/31	Investimentos Emp.º 84119 N Dren. Águas Res. EM 566		130 251,36	4,47530%	1,45500%	6 319,46	615,04	6 934,50	----	-----	58 113,67	51 794,21	Sanlander	960084779
02/04/26	02/05/06	20	11	1144	02/05/31	Investimentos Emp.º 84101 N Dren. Águas Coturela		41 246,89	4,47530%	1,45500%	2 670,72	259,93	2 930,65	----	-----	24 559,71	21 888,99	Sanlander	960084787
02/04/26	02/05/06	20	11	1144	02/05/31	Investimentos Emp.º 84795 N Dren. Águas Resid. Ramalha		113 895,95	4,47530%	1,45500%	5 595,85	544,61	6 140,46	----	-----	51 459,34	45 863,49	Sanlander	960084795
29/09/2010	07/02/2011	25	2	665	04/08/2011	6 Habitações Sociais em Parada de Gatim N	203 620,00	185 284,00	1,22	1,23	6 457,00	2 870,70	9 327,70	---	---	182 319,65	175 862,65	I.H.R.U.	
	16/11/2012	14	1	1645/2012	27/02/2013	PAEL - C.M. VILA VERDE - PROGRAMA II	7 307 148,30	7 307 148,30	2,35%	2,35%	521 939,16	108 950,15	630 889,31	----	----	7 307 148,30	6 785 209,14	Direção-Geral do Tesouro e Finanças	
						PAEL - C.M. VILA VERDE - PROGRAMA II	3 131 634,98	3 131 634,98	2,56%	2,56%	115 986,48	25 164,43	141 150,91	----	----	3 131 634,98	3 015 648,50	Direção-Geral do Tesouro e Finanças	
26/11/2012		12	1	41548	20/03/2013	SANEAMENTO FINANCEIRO	3 867 273,13	3 867 273,13	5,802%	5,802%	97 453,79	171 132,20	268 585,99	----	----	3 867 273,13	3 769 819,34	C.C.A.M.	
					TOTAL		36 373 717,67	35 854 357,19			2 078 958,57	420 077,15	2 499 035,72		0,00	24 461 278,82	22 359 417,36		
Limite de endividamento																	14 759 118,07		

Nota: Total de empréstimos não isentos do limite de endividamento : 21 006 494,92

## Município de Vila Verde

### Endividamento - Outras Dívidas a Terceiros

Ano: 2013

Até à data: 31/12/2013

Caracterização da dívida		Dívida em 1 de janeiro	Dívida em 31/12/2013	Observações
2171	Cauções de água	50 775,51	50 775,51	
221000147	ALBERTO COUTO ALVES, SA	28,50	0,00	
221000602	ASSOCIAÇÃO CULTURAL RECREATIVA E DESPORTIVA DE PAÇ	0,00	1 000,00	
221007493	Iguarias Celestiais - Unipessoal, Lda	0,00	650,00	
2211000014	Mário Gonçalves, LDA.	46 161,93	285,61	
2211000052	BRAVAL - Valorização e Tratamento Res. Sólidos, SA	38 889,44	66 765,40	
2211000057	CARLOS DA SILVA GOMES, LDA	7 974,49	3 347,51	
2211000064	Casa Santos de José Manuel dos Santos & Filhos, Ld	47 136,64	0,00	
2211000065	Beltrão Coelho "Minho" - Sistemas de Escritório, L	12 235,47	5 001,19	
2211000069	ANTÓNIO DOS PRAZERES DA SILVA & FILHO, LDA	203 956,29	60 050,74	
2211000070	CAVIVER - Cooperativa Agrícola de Vila Verde, CRL	0,00	294,75	
2211000077	CLISER - Climatizações Sérgios, Lda	2 982,75	0,00	
2211000087	CORSAR - Equipamentos e Produtos Industriais, Lda	187,45	11 988,93	
2211000102	DECORVERDE - Decoração do Lar, Lda	654,16	0,00	
2211000103	EMPRESA DIÁRIO DO MINHO, LDA	1 854,10	50,00	
2211000110	DOMINGOS ALVES DOS SANTOS & Cª, LDA	0,00	762,60	
2211000112	DRTS - Químicos de Manutenção Industrial, Lda	583,02	0,00	
2211000130	ESTEVES, BRAGA & ANDREA, LDA	1 945,34	383,64	
2211000144	AIRC - Associação de Informática da Região Centro	12 088,14	1 881,60	
2211000145	AUTO ACESSÓRIOS SOARES, LDA	5 323,74	3 226,04	
2211000152	ALIANÇA ARTESANAL - Cooperativa de Interesse Públi	1 341,00	530,77	
2211000161	FONOBraga - Instalação de Telecomunicações e Sinal	728,35	728,35	
2211000171	GRÁFICA SANTA LUZIA - Cunha & Baltasar, Lda	479,70	400,98	
2211000173	GRAFINAL - Artes Gráficas, Lda	5 378,19	1 113,15	
2211000179	Irmãos Faria dos Santos, LDA	35 821,21	0,00	
2211000183	IMPrensa Municipalista - César Castelão & Filhos,	784,13	0,00	
2211000189	IMPRESSOS EXPLICATIVOS - José Eugénio de Sousa, Ld	120,54	0,00	
2211000190	António Rodrigo Faria Arantes	350,45	0,00	



## Município de Vila Verde

### Endividamento - Outras Dívidas a Terceiros

Ano: 2013

Até à data: 31/12/2013

Caracterização da dívida		Dívida em 1 de janeiro	Dívida em 31/12/2013	Observações
2211000199	INFORVERDE - Máquinas e Equipamentos Informáticos,	0,00	36,00	
2211000216	JOSÉ DANTAS BARBOSA, HERDEIROS	11 200,11	6 571,13	
2211000237	APARÍCIO & FILHOS, LDA	44 672,62	559,65	
2211000247	MADEBIL - Produtora de Madeiras, Lda	139,26	0,00	
2211000254	MEDIDATA - ENGENHARIA E SISTEMAS, S.A.	478,23	0,00	
2211000255	MANUEL CARDOSO RODRIGUES	4 903,93	7 774,83	
2211000257	MARTINS & FILHOS, S.A.	132 972,69	43 540,77	
2211000285	PADARIA E PASTELARIA DA VILA, LDA	386,10	0,00	
2211000299	Petróleos de Portugal - Petrogal, SA	2 629,21	0,00	
2211000301	PICHELARIA CÁVADO, SA	116,16	0,00	
2211000310	Sá Machado & Filhos S.A	485,49	0,00	
2211000320	SALVADOR ALVES PEREIRA & FILHOS, LDA.	165 727,34	47 855,48	
2211000322	Caetano Auto (Minho), SA	0,00	196,10	
2211000323	PÚBLICO - Comunicação Social, SA	229,00	0,00	
2211000329	RECAUCHUTAGEM RAMÔA ,SA	15 768,64	12 339,28	
2211000333	SML - Sociedade de Madeiras do Litoral, Lda	0,00	856,67	
2211000350	VERDEDATA, Sistemas de Informática, Lda.	2 321,37	747,31	
2211000358	VILA VERDE EM FLOR de Coturela & Vieira, Lda.	1 280,51	410,00	
2211000367	TERRA E PEDRA - Terraplanagens, Lda	193 900,07	20 731,10	
2211000371	TIPOPRADO - Artes Gráficas, Lda	1 526,43	0,00	
2211000383	HIGIENAROMA - Com. Produtos Limpeza e Ambientadore	655,84	1 022,88	
2211000403	JOAQUIM DE ARAÚJO VIEIRA	1 698,85	1 205,60	
2211000404	ARCADA NOVA, S.A.	616,20	68,88	
2211000413	Maria de Lurdes Sousa Costa	133,00	0,00	
2211000426	CARCLASSE (Braga) - Comércio de Automóveis, S.A.	14 881,73	4 389,39	
2211000442	DÊDÊ MUSICA, LDA.	0,00	14 538,50	
2211000458	DST - Domingos da Silva Teixeira, S.A.	29 438,22	0,00	
2211000459	SECUNDINO E SALGADO, LDA	42,00	42,00	

## Município de Vila Verde

### Endividamento - Outras Dívidas a Terceiros

Ano: 2013

Até à data: 31/12/2013

Caracterização da dívida		Dívida em 1 de janeiro	Dívida em 31/12/2013	Observações
2211000468	ESCOLA PROFISSIONAL AMAR TERRA VERDE, LDA.	4 758,25	40 162,95	
2211000469	SOCIRMÃOS - Comércio Artigos Sanitários, Lda	17 016,61	0,00	
2211000473	AQUAVILA - Materiais de Construção, Lda	18 603,98	0,00	
2211000477	SPORMEX - Soc. Portuguesa de Montagens de Exposiçõ	57 443,75	0,00	
2211000525	ACF - ARLINDO CORREIA & FILHOS, SA	13 466,10	0,00	
2211000526	ASSOCIAÇÃO HUMANITÁRIA BOMBEIROS VOLUNTÁRIOS DE VI	0,00	2 337,00	
2211000528	Irmandade da Santa Casa da Misericórdia de Vila Ve	77 910,75	0,00	
2211000541	CCR - Comércio de Rolamentos e Máquinas, Lda	0,00	1 165,15	
2211000582	GRUPO FOLCLÓRICO DE VILA VERDE	1 500,00	0,00	
2211000662	A.S.A. PEDREIRAS, LDA	10 256,66	0,00	
2211000764	ABB - ALEXANDRE BARBOSA BORGES, S.A.	33 749,24	0,00	
2211000777	Custódio Joca - Terraplanagens, LDA	7 753,92	0,00	
2211000795	TMN - Telecomunicações Móveis Nacionais, SA	2 635,59	0,00	
2211000797	PT Comunicações, SA	1 905,73	0,00	
2211000863	Terraimagem-Edição de Publicações Periódicas,Ldª	1 082,40	6 482,10	
2211000873	Vasco Carvalho, Unipessoal, Lda	6 069,06	1 280,73	
2211000883	CTT Correios de Portugal, S.A.	9 736,75	2 102,88	
2211000886	Rodoviária D'Entre Douro e Minho, S.A.	960 607,10	169 508,25	
2211000889	CASA GOMES de JOÃO BARBOSA GOMES	1 199,98	650,00	
2211000930	Auto-Electro Regadas	16 825,89	6 342,02	
2211000939	José Pedro Martins Coelho	5 404,62	0,00	
2211000970	Álvaro Correia Igreja	2 570,51	0,00	
2211000985	ARS Norte - Administração Regional de Saúde do Nor	0,00	1,44	
2211001009	Brabetão, Lda	0,00	1 284,12	
2211001125	Abilio Magalhães Escadas	5 446,50	0,00	
2211001174	CTIB-Centro Técnico de Inspeções de Braga	1 013,40	464,34	
2211001183	Restaurante Torres, Lda	1 275,60	0,00	
2211001186	Restaurante a Sevilhana	206,70	0,00	

## Município de Vila Verde

### Endividamento - Outras Dívidas a Terceiros

Ano: 2013

Até à data: 31/12/2013

Caracterização da dívida		Dívida em 1 de janeiro	Dívida em 31/12/2013	Observações
2211001188	Marmoprado - Mármore e granitos, Lda	7 224,51	0,00	
2211001224	NCH Portugal - Comércio de produtos industriais, L	763,09	879,70	
2211001259	Mota Rolamentos - Rolamentos, Ferragens e Acessori	2 328,40	18,45	
2211001277	INTERVOZ Publicidade, S.A	511,68	511,68	
2211001298	Via Verde Portugal	0,00	247,10	
2211001311	Gráfica Vilaverdense - Artes Gráficas, Lda	3 495,66	6 660,45	
2211001316	Viveiros do Cávado, Lda	6 076,64	0,00	
2211001342	PH - Informática e Micro Sistemas Lda	1 230,00	0,00	
2211001378	Associação Nacional de Municípios Portugueses	600,00	0,00	
2211001400	Sociedade Portuguesa de Autores	0,00	1 773,50	
2211001438	CEJUR-Centro de Estudos Jurídicos do Minho	330,00	0,00	
2211001475	Sindicato dos Magistrados do Ministério Público	64,00	0,00	
2211001479	Universidade do Minho	5 996,25	0,00	
2211001493	Deco Pro Teste Editores, Lda	154,80	0,00	
2211001502	OUROVILA, Lda	0,00	350,86	
2211001553	Lacatoni - Desportos, Lda	19 520,00	0,00	
2211001629	Mendes & Irmão ,Lda	1 909,94	1 371,04	
2211001642	CIAB-Centro de Informação, Mediação e Arbitragem d	0,00	1 915,70	
2211001660	Associação do Folclore do Concelho de Vila Verde	4 681,00	4 010,00	
2211001737	António do Lago e Sousa	0,00	172,20	
2211001739	Américo Dias da Silva	7 720,12	42 150,19	
2211001752	ZON TV CABO PORTUGAL S.A.	26,99	0,00	
2211001760	Estofovila de JOSE MANUEL HENRIQUES DE CARVALHO	0,00	196,19	
2211001773	Transportes Araújo & Silva, Lda	3 866,88	0,00	
2211001849	Rivaz Quimica, SA	0,00	769,98	
2211001860	EDIREVISTAS Sociedade Editorial S.A.	28,80	0,00	
2211001968	Táxi Valdrocibões Lda	3 208,07	3 246,98	
2211001981	Gandias - Sociedade de Representações, Lda	2 764,51	1 408,54	

## Município de Vila Verde

### Endividamento - Outras Dívidas a Terceiros

Ano: 2013

Até à data: 31/12/2013

Caracterização da dívida		Dívida em 1 de janeiro	Dívida em 31/12/2013	Observações
2211002051	MARTINSPRESTIGE II - CONSTRUÇÕES, LDA	2 306,25	1 362,59	
2211002066	Global Notícias Publicações, S.A.	1 073,79	879,45	
2211002086	Agripalmeira	6 602,93	2 246,74	
2211002096	S.T. & S.F. - Sociedade de Publicações,Lda	250,00	0,00	
2211002102	ARMANDO SOARES DA SILVA & FILHOS	8 364,00	9 840,00	
2211002120	Cruz Vermelha Portuguesa - Delegação de Braga	263 177,16	0,00	
2211002132	UNISELF - Gestão de Restaurantes de Empresas, Lda	91 297,26	0,00	
2211002134	MatiGraça, Lda	1 318,18	897,02	
2211002136	Comboios de Portugal EPE	12,00	0,00	
2211002142	Cartolina Dourada - Comércio de Artigos de Papelar	27,93	17,71	
2211002143	Maria Fernandes da Mota	87,58	87,58	
2211002146	Projectavez de José Gonçalves Araújo	3 198,00	971,70	
2211002238	Post Contacto - Correio Publicitário, Lda	551,04	0,00	
2211002283	Antonio Vivas de Barros	8 985,69	4 100,82	
2211002307	Schmitt - Elevadores Lda	541,53	0,00	
2211002387	Auto-Sueco, Lda	12 034,22	11 781,97	
2211002438	Táxis Coroas, Lda	3 695,16	0,00	
2211002487	CASA DO RIBEIRO 2, Lda	0,00	3 583,53	
2211002518	A.R. Oliveira & Filhas, lda	244,95	0,00	
2211002650	Costa & Rodrigues - Transportador Nac. e Inter. Pa	7 700,90	0,00	
2211002878	IBEROGESTÃO-Gestão Integrada e Tecnológica, Lda	2 212,05	0,00	
2211002885	Grafiverde-Colmier Macedo & Cia Artes Gráficas, Ld	684,37	325,95	
2211003037	O Ferrolho - Comércio de Ferragens, Lda	140,74	0,00	
2211003124	RENTOKIL PORTUGAL - Serviços proteção ambiental, L	4 093,44	0,00	
2211003155	Serralharia Civil - Ferroverde, Lda	16 163,43	0,00	
2211003176	IEP - Instituto Electrotécnico Português	270,60	0,00	
2211003215	SOUTO MOURA Arquitectos, Lda	0,00	818,87	
2211003233	Irmãos Peixoto, S.A	2 299,46	574,73	

# Município de Vila Verde

## Endividamento - Outras Dívidas a Terceiros

Ano: 2013

Até à data: 31/12/2013

Caracterização da dívida		Dívida em 1 de janeiro	Dívida em 31/12/2013	Observações
2211003253	Express Ar	4 819,14	0,00	
2211003305	SHJCM-Empreendimentos Turísticos, Lda	3 000,00	0,00	
2211003344	CONSTRUÇÕES VITÓRIO GABRIEL MACHADO & FILHOS, LDA	1 139,95	3 892,46	
2211003360	Taxi- Adelino Fernandes Lda	5 419,25	11 688,24	
2211003368	Cozinha Viajada - Restaurante, Lda	87,00	87,00	
2211003405	M.L.M. - Mobiliário, Lda	480,76	0,00	
2211003418	VIDA ECONÓMICA - EDITORIAL, SA	0,00	106,00	
2211003421	Becosa Directo - Comércio de Produtos Alimentares,	18,41	71,14	
2211003427	Caleivade Pichelaria Lda.	5 916,30	12 387,33	
2211003482	EDP Serviço Universal,SA	24 105,04	1 921,93	
2211003495	Aman - Indústria de Publicidade, Lda	0,00	1 346,85	
2211003501	Saraiva & Ribeiro, Lda	959,40	0,00	
2211003592	Armindo Costa, Serra Cruz, Martins e Associados, S	0,00	1 476,00	
2211003625	JOSÉ MIGUEL ARAUJO E SILVA	1 647,65	2 400,31	
2211003648	CODIMA - Sistemas de Codificação e Marcação	56,95	0,00	
2211003662	JOAQUIM GOMES MARTINS	21 268,80	14 212,90	
2211003701	Ricardo & Vaz, Lda	191,09	0,00	
2211003714	BRICANTEL, Comércio de Material Electrico de Braga	0,00	356,70	
2211003721	Joaquim Oliveira Araujo	1 469,66	0,00	
2211003731	NOVABET - Produtos Agro Pecuários, Lda	48,02	0,00	
2211003765	DATAJURIS - Direito e Informática, Lda	0,00	214,73	
2211003782	TOLDIGEST-Publicidade, Lda	1 635,90	2 742,72	
2211003784	Ricardo Manuel Vilaverde Cruz	1 565,60	0,00	
2211003799	Vortal - Comércio Electrónico, Consultadoria e Mul	2 982,94	0,00	
2211003800	Foto Felicidade, Lda	322,88	8 271,75	
2211003823	Ferreira MArtins e Filhos	4 552,64	1 710,93	
2211003877	GRUPO 8 - Vigilância e Prevenção Electrónica, Lda	0,00	4 281,63	
2211003986	SOFTIDEIA - Informação Automática, Lda	2 460,00	1 468,62	

## Município de Vila Verde

### Endividamento - Outras Dívidas a Terceiros

Ano: 2013

Até à data: 31/12/2013

Caracterização da dívida		Dívida em 1 de janeiro	Dívida em 31/12/2013	Observações
2211003990	Palhagua 2 Lda	3 245,80	0,00	
2211003995	BMcar - TLCl - Automóveis SA	0,00	195,00	
2211004016	Silva & Pedralva - Serviços de Limpeza, Lda	1 180,80	4 403,40	
2211004017	Granitoamare, Ida	56 289,58	0,00	
2211004053	Carolina de Jesus Marques	800,00	750,00	
2211004670	Carlos Araújo - Publicidade Unipessoal, Lda	4 087,42	2 298,60	
2211004849	Manuel Dias & Barros Lda	3 533,62	3 650,64	
2211004914	Torre Marco, SA	514,68	0,00	
2211005066	Custódio da Silva Vilas Boas	2 893,90	1 217,70	
2211005072	Instituto dos Registos e do Notariado	1 261,34	622,00	
2211005079	Luis A. Vasconcelos Ribeiro, Unipessoal, Lda	95,44	106,35	
2211005108	ORONA Portugal - Soc. Unipessoal, Lda	0,00	368,18	
2211005123	José Gomes Macedo & Filhos Lda	10 921,90	5 806,49	
2211005139	BP - Portugal - Comércio de Combustíveis e Librifi	77 691,24	73 669,32	
2211005167	Pedrialões - Extracção de Pedra, Unipessoal,Lda	51 321,75	34 864,70	
2211005227	CEZERO, Lda	4 977,81	0,00	
2211005361	Albino Pinheiro, Lda	6 648,15	18 435,24	
2211005410	Repsol Gás Portugal, S.A.	4 609,36	3 496,19	
2211005578	Júlio Ribeiro Rodrigues & Fihos, Lda	344,40	0,00	
2211005645	Maria Armanda Alves Gonçalves	514,75	324,72	
2211005667	José Filipe Oliveira Barros	1 675,86	0,00	
2211005690	Paula Cristina da Silva Afonso	78,70	0,00	
2211005707	ROSALVO SILVA MELO	1 938,96	1 532,72	
2211005709	SkyFish, Comércio e Distribuição Unipessoal, Lda	1 015,98	0,00	
2211005712	Jorlop, Plásticos e Papel, Sociedade Unipessoal, L	0,00	934,80	
2211005855	MAB Costa - Terraplanagens e transportes, Unipesso	6 494,40	0,00	
2211005860	Skillmind - Consultoria de Gestão e Formação Lda	1 845,00	0,00	
2211005897	MOVEX-Produção, Venda e Aluguer de Módulos Pré-Fab	4 054,08	3 857,28	

## Município de Vila Verde

### Endividamento - Outras Dívidas a Terceiros

Ano: 2013

Até à data: 31/12/2013

Caracterização da dívida		Dívida em 1 de janeiro	Dívida em 31/12/2013	Observações
2211005913	Verde Santos, Lda	38 243,85	0,00	
2211005919	Rosalina Barbosa Peixoto Pereira	7 155,57	0,00	
2211005923	TRIALARMES, LDA	4 634,74	0,00	
2211005938	Regralíder Comércio de Equipamentos Industriais, L	101,60	0,00	
2211006016	MÁRIO DE SOUSA BARBOSA	7 461,93	4 556,10	
2211006028	Águas do Noroeste, SA	131 298,54	0,00	
2211006030	Medipress - Sociedade Jornalística e Editorial, Ld	241,59	0,00	
2211006042	BOXCOLOR	43,42	125,53	
2211006044	Paulus Editora - Sociedade Unipessoal, Lda.	20,04	0,00	
2211006048	Deloitte e associados, SROC SA	5 713,35	0,00	
2211006049	Restaurante Três Miguéis, Lda	0,00	14 315,00	
2211006078	CARMAGE - Engenharia e Construção, S.A.	1 550,39	0,00	
2211006086	Penta Santos, Lda	87 664,19	0,00	
2211006232	Equiprint - Soluções de Impressão, Unipessoal, Lda	10 543,66	3 901,68	
2211006381	Turimendes, Agência de Viagens e Turismo, Lda	1 590,00	0,00	
2211006421	António Conceição Guimarães Unipessoal, Lda	0,00	58,50	
2211006428	Américo Dias Silva, Unipessoal, Lda	46 157,54	2 015,85	
2211006476	MEBRA - Comércio por grosso de metais e acessórios	0,00	3 636,33	
2211006486	Rossana & Joelma,Lda	3 718,12	2 643,83	
2211006487	Rede Ambiente - Engenharia e Serviços SA	34 124,12	0,00	
2211006500	SUMA SERVIÇOS URBANOS E MEIO AMBIENTE, S.A.	454,84	0,00	
2211006585	José Soares Teixeira - Artes Gráficas, Lda	32 559,09	5 811,14	
2211006597	Toque Firme, Lda	38 545,47	0,00	
2211006608	Retiro dos Santos, Lda	105 131,54	0,00	
2211006665	José Francisco Fontes Gonçalves	560,88	0,00	
2211006679	JOÃO DE SOUSA CARDOSO	3 380,60	3 132,00	
2211006688	Pedrialuguer, Unipessoal, Lda	3 874,50	0,00	
2211006689	Aquatubo-Material Construção Civil, SA	14 675,90	16 873,04	

# Município de Vila Verde

## Endividamento - Outras Dívidas a Terceiros

Ano: 2013

Até à data: 31/12/2013

Caracterização da dívida		Dívida em 1 de janeiro	Dívida em 31/12/2013	Observações
2211006696	Vitor Manuel Sousa Pinheiro	22 434,59	0,00	
2211006712	Carpintaria Sousa & Alves, Lda	88,56	0,00	
2211006733	Hermínia Vieira Amado Abreu de Carvalho	1 809,33	153,75	
2211006765	Isaque Carvalho, Unipessoal, Lda	3 690,00	799,50	
2211006993	QUADRANTE VERDE - Unipessoal, Lda	26 865,66	1 758,90	
2211007006	Casa Torres - Iluminações Decorativas, Lda	3 567,00	0,00	
2211007012	MADICONFIANÇA - madeiras, Lda	0,00	2 647,09	
2211007020	Cotefis - Gestão de Projectos S.A.	17 964,05	0,00	
2211007031	***Sérgio Manuel da Cunha Coelho	10 047,40	0,00	
2211007037	Engasp Bioenergy Consulting	19 818,99	0,00	
2211007041	TAR Braga, Lda	3 726,32	0,00	
2211007056	Associação Portuguesa de Bibliotecários,Arquiv e D	45,00	0,00	
2211007059	Frases Soltas, Lda	369,00	369,00	
2211007060	LSEGUR - Lima Segurança Unip., Lda	0,00	5 777,31	
2211007066	S & B MOTORS, LDA	469,99	281,89	
2211007068	Audiência Zero - Associação Cultural	5 338,50	0,00	
2211007075	IBERLUSA-Química e Sist. p/ Manutenção Industrial	214,02	0,00	
2211007112	Madeivade, Lda	2 690,68	2 106,87	
2211007122	Ordem da Cavalaria do Sagrado Portugal, CRL	700,00	0,00	
2211007133	EDP Comercial - Comercialização de Energia, S.A.	0,00	19 966,03	
2211007145	Senertil.	1 437,00	30,75	
2211007152	Interfire	1 453,25	0,00	
2211007154	Univar B.V.	1 093,72	0,00	
2211007155	Suma Matosinhos-Serviços Urbanos e Meio Ambiente,	6 644,54	4 833,11	
2211007166	Variantelusa Unipessoal, Lda	46 731,08	0,00	
2211007171	Desfolhada Alegre,Ldª	5 387,34	0,00	
2211007175	ITAU SA	76 991,79	0,00	
2211007251	ONLYBATTERY	486,80	0,00	



# Município de Vila Verde

## Endividamento - Outras Dívidas a Terceiros

Ano: 2013

Até à data: 31/12/2013

Caracterização da dívida		Dívida em 1 de janeiro	Dívida em 31/12/2013	Observações
2211007462	Attendsys - Soluções Globais de Atendimento, Unipe	1 672,58	238,94	
2211007464	Artes do Espectáculo Unipessoal, Lda	2 500,00	0,00	
2211007470	INOKEM - Soluções em Químicos	507,38	0,00	
2211007471	Res Argentea - Consultores, Lda	9 100,00	0,00	
2211007474	Gesfrota-G&M- Gestão e Controlo de Mobilidade, Lda	0,00	265,68	
2211007476	ALIVE - Comunicação e Meios, Lda	7 355,40	738,00	
2211007482	Viveiros do Cávado II, Lda	0,00	1 367,76	
2211007501	Desafio Vedeta, Unipessoal Lda	0,00	297,65	
2211007520	Círculos e Rabiscos, Lda	0,00	141,45	
2211007521	Sérgio Manuel da Cunha Coelho, Unipessoal, Lda	0,00	6 896,52	
2211007526	Desejo do Futuro, Lda	0,00	9 196,38	
2211007551	Weproductise	0,00	264,40	
2211007573	MM Desinfecções, Lda	0,00	731,85	
2211007617	Transporte de Passageiros Mendes e Mendes	0,00	2 200,00	
2211007630	SUS - Skill Utilities Systems, Lda	0,00	966,78	
2211007651	Costa & Rodrigues II Lda	0,00	2 273,70	
2211007703	MANUEL ANTONIO RODRIGUES FERNANDES	0,00	1 968,00	
2211007704	Globaltendas, Lda	0,00	56 229,97	
2211007705	Festivalando - Unipessoal, Lda	0,00	3 013,50	
2211007708	Farmácia Leal de Maria das Dores Ferreira Azevedo	0,00	126,02	
2211007829	Serralharia Livricatita, Lda	0,00	33 869,88	
2211007852	David Ferreira Transportes, Lda	0,00	2 520,00	
2211007856	Farmácia Ribeira do Neiva de Joaquim Miranda Borge	0,00	504,08	
2211007886	Futuro Record- Lda " Farmácia Rocha e Espaço Saúde	0,00	126,02	
2211007915	João Fontes Alves	0,00	1 663,80	
2211007932	António Branco Tavares & Filhos, Lda	0,00	1 284,12	
2211007990	Anos de Experiência, Lda	0,00	16 614,91	
2211008013	José Barbosa Rodrigues	0,00	16,00	

# Município de Vila Verde

## Endividamento - Outras Dívidas a Terceiros

Ano: 2013

Até à data: 31/12/2013

Caracterização da dívida		Dívida em 1 de janeiro	Dívida em 31/12/2013	Observações
2211008026	Sintimex - Soiedade Internacionalde Importações e	0,00	341,94	
2211008028	Manuel Cunha Macedo	0,00	307,50	
2211008038	Agriservir- ao Serviço do Ambiente	0,00	420,03	
2211008042	Mixões Café- Unipessoal, Idª	0,00	120,00	
2211008046	Crispim Pereira Quintas	0,00	2 255,68	
2211008051	J. C. Peixoto - Móveis, Lda	0,00	294,50	
2211008052	Associação H. B. de Bombeiros Voluntários de Braga	0,00	950,00	
2211008053	Associação Hum. Bombeiros Voluntários Caldas das T	0,00	639,60	
2211008054	Associação Hum. Bombeiros Voluntários de Amares	0,00	1 378,00	
2211008055	Associação Hum. Bombeiros Voluntários Vila Nova Fa	0,00	467,40	
2211008056	Associação Hum. Bombeiros Voluntários de Barcelos	0,00	1 300,00	
228000152	ALIANÇA ARTESANAL - Cooperativa de Interesse Públi	390,00	390,00	
228004670	Carlos Araújo - Publicidade Unipessoal, Lda	540,00	540,00	
24211	Trabalho dependente - normal	34 349,00	46 904,00	
24212	Trabalho dependente - sobretaxa	0,00	3 386,00	
2422	Trabalho Independente	1 744,98	1 158,97	
2425	Pensões	0,00	89,00	
2441110300	Selo - Garantias Igual / sup. a 5 anos	94,52	60,40	
24521000805	Caixa Geral de Aposentações	47 474,55	69 278,61	
24522	CGA - Dos trabalhadores	34 814,77	38 020,68	
24529	CGA - desconto 0,5% art. 138º estatuto aposentação	101,57	0,00	
24531003505	INSTITUTO DA SEGURANÇA SOCIAL, I.P.	13 791,78	15 200,76	
24532	S.S - Dos trabalhadores	6 844,72	7 089,12	
245391	SS - Outras - desconto para IGFSS	0,00	1 094,30	
24591	MAI - PSP	15,71	25,52	
2611000064	Casa Santos de José Manuel dos Santos & Filhos, Ld	13 737,38	0,00	
2611000075	Círculo de Leitores, SA	594,05	0,00	
2611000087	CORSAR - Equipamentos e Produtos Industriais, Lda	0,00	1 827,78	

# Município de Vila Verde

## Endividamento - Outras Dívidas a Terceiros

Ano: 2013

Até à data: 31/12/2013

Caracterização da dívida		Dívida em 1 de janeiro	Dívida em 31/12/2013	Observações
2611000133	EURODIDACTA - Armando Peixoto de Sousa	0,00	773,85	
2611000144	AIRC - Associação de Informática da Região Centro	0,00	3 611,28	
2611000179	Irmãos Faria dos Santos, LDA	1 286,03	0,00	
2611000199	INFORVERDE - Máquinas e Equipamentos Informáticos,	0,00	298,01	
2611000216	JOSÉ DANTAS BARBOSA, HERDEIROS	977,85	0,00	
2611000257	MARTINS & FILHOS, S.A.	271 651,74	0,00	
2611000341	SOPINAL - Fábrica de Equipamentos Urbanos e Metalu	0,00	332,10	
2611000350	VERDEDATA, Sistemas de Informática, Lda.	3 277,14	7 883,66	
2611000367	TERRA E PEDRA - Terraplanagens, Lda	184 335,86	0,00	
2611000442	DÊDÊ MUSICA, LDA.	498,33	0,00	
2611000473	AQUAVILA - Materiais de Construção, Lda	1 837,97	0,00	
2611000488	CIDADELA ELECTRÓNICA, LDA	717,19	0,00	
2611000510	FLOW SYSTEMS - Sistemas de Medição de Fluídos, Lda	11 980,20	0,00	
2611000525	ACF - ARLINDO CORREIA & FILHOS, SA	105 179,40	100 350,06	
2611000873	Vasco Carvalho, Unipessoal, Lda	6 482,04	977,99	
2611001010	Fábrica da Igreja Paroquial de São Tomé de Lanhás	20 945,00	0,00	
2611001021	Electro Araújo - Comércio de Electrodomésticos Lda	275,00	0,00	
2611001334	PROLÓGICA - Sistemas Informáticos, SA	16 938,38	0,00	
2611001727	Joaquim Peixoto Azevedo & Filhos Lda	0,00	95 480,72	
2611002051	MARTINSPRESTIGE II - CONSTRUÇÕES, LDA	99 739,50	0,00	
2611002086	Agripalmeira	18 290,00	0,00	
2611002106	SVDI-Consultadoria e Comercialização de Sist. de V	9 959,89	0,00	
2611002393	INFORMÁTICA EL CORTE INGLÉS	0,00	12 221,11	
2611002883	Serralharia Civil "GESACUF" de Germano Sameiro Cun	28 000,00	0,00	
2611003157	Manuela Mª Alves Morais de Magalhães Gonçalves	14,00	0,00	
2611003160	Delvicon, Lda	479,70	0,00	
2611003233	Irmãos Peixoto, S.A	937,01	0,00	
2611003626	Librobraga - Livraria e Papelaria	1 186,21	0,00	

## Município de Vila Verde

### Endividamento - Outras Dívidas a Terceiros

Ano: 2013

Até à data: 31/12/2013

Caracterização da dívida		Dívida em 1 de janeiro	Dívida em 31/12/2013	Observações
2611003701	Ricardo & Vaz, Lda	76,41	0,00	
2611003962	BASEDOIS- Informática e Telecomunicações, Lda	0,00	243,54	
2611004670	Carlos Araújo - Publicidade Unipessoal, Lda	60,27	0,00	
2611004851	Silva A. Gomes & Duarte - Projectos e Planeamento	10 712,00	0,00	
2611005079	Luis A. Vasconcelos Ribeiro, Unipessoal, Lda	584,80	0,00	
2611005123	José Gomes Macedo & Filhos Lda	394,13	0,00	
2611005627	ITRON - Sistemas de Medição, Ldª	0,00	3 051,63	
2611005945	Inforcinco - Comércio e Serviços Especializados de	2 107,48	0,00	
2611006086	Penta Santos, Lda	140,29	0,00	
2611006232	Equiprint - Soluções de Impressão, Unipessoal, Lda	92,21	0,00	
2611006471	Antonio Jose Fernandes de Almeida	0,00	2 424,99	
2611006597	Toque Firme, Lda	4 381,28	0,00	
2611006608	Retiro dos Santos, Lda	899,21	0,00	
2611006717	Aurégio Correia Ferreira & Filhos Lda.	89 020,10	0,00	
2611006728	Grupo Folclórico DR. Gonçalo Sampaio	37,50	0,00	
2611006993	QUADRANTE VERDE - Unipessoal, Lda	1 771,20	0,00	
2611007019	Ângulo Recto - Construções S.A.	31 196,77	0,00	
2611007034	ENGIMOV - Construções, L.da	119 299,65	0,00	
2611007087	VERDECENTER-QUIOSQUE, LDA	5 220,92	0,00	
2611007118	FOUNTAINCITY - Electronica Unipessoal, Ldª	0,00	26,81	
2611007166	Variantelusa Unipessoal, Lda	2 952,00	0,00	
2611007173	O Varandão, Lda	1 369,90	0,00	
2611007460	Fernando Manuel Nogueira da Silva Parada	822,13	0,00	
2611007707	SOCIEDADE DE CONSTRUÇÕES PEDROSA & BARRETO, LDA	0,00	33 751,36	
2611007829	Serralharia Livricatita, Lda	0,00	3 936,00	
2611007869	MIXTRÓNICA, Lda	0,00	71,96	
2611007870	Immotion Soc. unipessoal, Lda	0,00	444,46	
2611007990	Anos de Experiência, Lda	0,00	233,50	

# Município de Vila Verde

## Endividamento - Outras Dívidas a Terceiros

Ano: 2013

Até à data: 31/12/2013

Caracterização da dívida		Dívida em 1 de janeiro	Dívida em 31/12/2013	Observações
2614000529	BANCO BPI, SA	6 552 976,78	0,00	
2614000782	BANCO ESPÍRITO SANTO, S.A.	77 732,24	0,00	
2614000871	Banco Comercial Português, S.A. - Sociedade Aberta	26 224,85	0,00	
2614002464	Caixa Leasing e Factoring, SA	45 715,46	0,00	
2614002540	CEMG-Caixa Económica Montepio Geral	0,00	85 687,85	
2614003150	Banco Santander TOTTA, SA	300 524,60	0,00	
2614007855	Banif - Banco Internacional do Funchal, S.A.	0,00	135 779,85	
2621001027	Avelino Meireles da Silva	0,00	290,00	
2621001040	ALFREDO FERNANDO BAPTISTA TEIXEIRA PEDROSA	0,00	750,00	
2621001645	LUIS FILIPE OLIVEIRA DA SILVA	217,50	0,00	
2621001656	JOSÉ DA ROCHA E SOUSA	0,00	290,00	
2621001688	José Luis Soares Faria	0,00	290,00	
2621002233	Daniel Cerqueira Oliveira	217,50	0,00	
2621003007	PORFÍRIO ANTÓNIO SILVA CORREIA	217,50	0,00	
2621005876	PAULO JORGE ALVES GOMES	0,00	290,00	
2621005879	João Rodrigues Fernandes	0,00	290,00	
263000648	STAL - Sindicato Nacional dos Trabalhadores da Adm	1 759,90	1 572,84	
263007039	Sindicato dos Trabalhadores da Função Pública do N	0,00	5,84	
2647003348	PROVIVER, E.M. de Vila Verde	1 003 469,93	0,00	
26842000679	FREGUESIA DE MARRANCOS	41 984,53	30 402,95	
26842000686	JUNTA DE FREGUESIA DE PAÇÔ	6 329,00	0,00	
26842000696	Junta de Freguesia de Rio Mau	8 973,92	1 425,00	
26842002081	Freguesia de Lanhas	1 394,67	0,00	
26842002147	FREGUESIA DE CODECEDA	2 436,10	0,00	
26842002148	FREGUESIA DA LAGE	45 719,88	34 560,00	
26842002715	FREGUESIA DE VILA VERDE	77 350,00	0,00	
26842003163	Freguesia de Sande	5 209,54	0,00	
26842003164	Freguesia de Pedregais	6 302,42	525,00	

## Município de Vila Verde

### Endividamento - Outras Dívidas a Terceiros

Ano: 2013

Até à data: 31/12/2013

Caracterização da dívida		Dívida em 1 de janeiro	Dívida em 31/12/2013	Observações
26842003197	FREGUESIA DE AZÕES	24 007,52	0,00	
26842003307	Freguesia de Ponte S. Vicente	3 807,86	1 680,00	
26842003313	Freguesia de Covas	3 707,68	0,00	
26842003329	Freguesia de Cabanelas	15 483,64	22 905,14	
26842003330	FREGUESIA DE COUCIEIRO	6 235,50	0,00	
26842003634	Freguesia de Sabariz	3 753,24	2 947,50	
26842003635	Freguesia de Gême	1 412,42	0,00	
26842003636	FREGUESIA DE PICO DE REGALADOS	7 542,02	0,00	
26842003706	Freguesia de Vila de Prado	383,88	0,00	
26842003906	Freguesia de Oriz S.Miguel	9 484,10	5 937,08	
26842003939	FREGUESIA DE CARREIRAS S. MIGUEL	1 412,42	0,00	
26842003997	FREGUESIA DA LOUREIRA	23 532,42	2 310,00	
26842004009	Freguesia de Moure	29 660,80	5 000,00	
26842004031	Freguesia de Prado S.Miguel	2 404,11	0,00	
26842004037	Freguesia da Escariz S.Mamede	3 542,42	0,00	
26842004525	Freguesia de Escariz S. Martinho	4 134,20	0,00	
26842004842	Freguesia de Valdreu	10 085,00	5 295,00	
26842004861	Freguesia de Godinhaços	5 360,18	6 600,00	
26842004884	Freguesia de Turiz	4 487,42	0,00	
26842005029	Freguesia de Gondiaães	881,72	0,00	
26842005045	Freguesia de Carreiras S. Tiago	712,77	0,00	
26842005057	Freguesia de Esqueiros	53 371,13	20 500,00	
26842005081	Freguesia de Portela das Cabras	3 197,00	3 197,00	
26842005085	Freguesia de Barbudo	1 412,42	1 412,42	
26842005087	Freguesia de Goães	1 137,64	0,00	
26842005089	Freguesia de Arcozelo	7 438,64	0,00	
26842005103	Freguesia de Aboim da Nóbrega	5 546,70	0,00	
26842005111	Freguesia Pico S. Cristovao	0,00	1 747,50	

## Município de Vila Verde

### Endividamento - Outras Dívidas a Terceiros

Ano: 2013

Até à data: 31/12/2013

Caracterização da dívida		Dívida em 1 de janeiro	Dívida em 31/12/2013	Observações
26842005137	Freguesia de Duas Igrejas	2 905,32	121 128,30	
26842005175	Freguesia Cervaes	13 441,30	6 749,25	
26842005176	Freguesia de Vilarinho	1 511,52	0,00	
26842005234	Freguesia de Atães	2 658,10	0,00	
26842005240	Freguesia de Parada de Gatim	1 412,42	0,00	
26842005255	Freguesia de Nevogilde	18 399,00	3 405,00	
26842005680	Freguesia de Freiriz	945,70	0,00	
26842005691	Freguesia de Oleiros	24 923,29	1 818,23	
26842005852	Freguesia de Atiães	805,74	0,00	
26842006015	Freguesia de Soutelo	26 779,94	0,00	
26842007685	FREGUESIA DE VALÕES	0,00	5 000,00	
26842008015	Freguesia de Sande, Vilarinho, Barros e Gomide	0,00	2 989,50	
26849000501	NOVA ESTÚRDIA DOS CAMPONESES DE GODINHAÇOS	1 200,00	600,00	
26849000518	ASSOCIAÇÃO GRUPO DESPORTIVO DE CABANELAS	666,66	0,00	
26849000520	VILAVERDENSE FUTEBOL CLUBE	16 500,00	0,00	
26849000522	FÁBRICA DA IGREJA PAROQUIAL DO DIVINO SALVADOR DE	0,00	300,00	
26849000524	CLUBE NÁUTICO DE PRADO	18 279,00	1 354,00	
26849000530	ATAHCA - Associação de Desenvol. das Terras Altas	14 000,00	0,00	
26849000536	ASSOCIAÇÃO CULTURAL E MUSICAL DE VILA VERDE	42 284,00	19 784,00	
26849000542	ASSOCIAÇÃO CULTURAL DESPORTIVA RECREATIVA DE OLEIR	2 022,22	400,00	
26849000544	ASSOCIAÇÃO CULTURAL E RECREATIVA DE BARBUDO	800,00	0,00	
26849000546	CASA DO POVO DE PORTELA DO VADE	1 213,00	1 783,00	
26849000547	CORPO NACIONAL DE ESCUTAS - Agrupamento N.º 1058 -	600,00	0,00	
26849000548	CORPO NACIONAL DE ESCUTAS- Agrupamento 419-Sta. Eu	644,00	944,00	
26849000551	CORPO NACIONAL DE ESCUTAS - Agrupamento 418 Vila V	300,00	0,00	
26849000555	CORPO NACIONAL DE ESCUTAS - Agrupamento 855	944,00	300,00	
26849000556	CORPO NACIONAL DE ESCUTAS - Agrupamento N.º 865	300,00	400,00	
26849000559	CORPO NACIONAL DE ESCUTAS - Agrupamento N.º 596	1 288,00	1 244,00	

## Município de Vila Verde

### Endividamento - Outras Dívidas a Terceiros

Ano: 2013

Até à data: 31/12/2013

Caracterização da dívida		Dívida em 1 de janeiro	Dívida em 31/12/2013	Observações
26849000561	CORPO NACIONAL DE ESCUTAS - Agrupamento N.º 346	300,00	300,00	
26849000563	ASSOCIAÇÃO ETNOGRÁFICA DE VILA VERDE	1 000,00	1 000,00	
26849000567	Fábrica da Igreja Paroquial de Santa Eulália de Sa	220,00	220,00	
26849000568	COMISSÃO FABRIQUEIRA DA FREGUESIA DE GOMIDE	200,00	200,00	
26849000570	Associação Cultural Recreativa Aboim Nóbrega - Ran	1 200,00	0,00	
26849000571	ASSOCIAÇÃO DESPORTIVA, CULTURAL E RECREATIVA DE AZ	477,00	477,00	
26849000572	Associação Cultural Desp. Rec. de Solidariedade So	18 255,54	4 500,00	
26849000574	ASSOCIAÇÃO JUVENIL DESPORTIVA, RECREATIVA E CULTUR	1 554,00	0,00	
26849000575	GRUPO CULTURAL DESPORTIVO E RECREATIVO DE LANHAS	400,00	400,00	
26849000577	ASSOCIAÇÃO RECREATIVA E CULTURAL DE MARRANCOS	1 000,00	1 000,00	
26849000578	CLUBE DE PESCA DO FAIAL	954,00	954,00	
26849000579	RANCHO FOLCLÓRICO DE S. MARTINHO DE MOURE	1 200,00	600,00	
26849000580	GRUPO DESPORTIVO E RECREATIVO DE RIBEIRA DO NEIVA	5 666,64	0,00	
26849000582	GRUPO FOLCLÓRICO DE VILA VERDE	2 400,00	0,00	
26849000585	CASA DO POVO DE ESCARIZ S. MARTINHO	101 783,00	26 140,00	
26849000586	GRUPO DESPORTIVO DE PRADO	9 000,00	0,00	
26849000587	ASSOCIAÇÃO CULTURAL, R. E DESPORTIVA DE SANDE	954,00	954,00	
26849000588	LAVRADEIRAS DE PARADA DE GATIM - Grupo Folclórico	2 400,00	0,00	
26849000589	FÁBRICA DA IGREJA PAROQUIAL DE SANTA MARIA DE DUAS	1 660,00	1 600,00	
26849000598	ASSOCIAÇÃO DE AMIZADE DE PENASCAIS	400,00	0,00	
26849000599	COMISSÃO FABRIQUEIRA DA IGREJA DA FREGUESIA DE TUR	640,00	840,00	
26849000601	ASSOC. PAIS ENCARR. DE EDUC. ESCOLA 1º C BOM SUCES	750,00	0,00	
26849000602	ASSOCIAÇÃO CULTURAL RECREATIVA E DESPORTIVA DE PAÇ	3 243,00	2 000,00	
26849000604	ASSOCIAÇÃO DESPORTIVA DE PARADA DE GATIM	400,00	400,00	
26849000606	Associação Cultural, Recreativa e Desportiva de Po	877,00	400,00	
26849000609	FÁBRICA DA IGREJA PAROQUIAL DE PICO DE REGALADOS	200,00	200,00	
26849000610	FÁBRICA DA IGREJA PAROQUIAL DE S. PAIO DE VILA VER	420,00	200,00	
26849000611	ASSOCIAÇÃO CULTURAL RECREATIVA DE DESPORTIVA DE CO	4 250,01	0,00	



## Município de Vila Verde

### Endividamento - Outras Dívidas a Terceiros

Ano: 2013

Até à data: 31/12/2013

Caracterização da dívida		Dívida em 1 de janeiro	Dívida em 31/12/2013	Observações
26849000612	ASSOCIAÇÃO CULTURAL, DESPORTIVA E RECREATIVA DE CO	800,00	800,00	
26849000614	Associação de Pais e Enc. Educação da EB 2/3 da Vi	400,00	0,00	
26849000616	ASSOCIAÇÃO CULTURAL DESPORTIVA E RECREATIVA DE ORI	400,00	400,00	
26849000623	ÁGUIAS DE GEME FUTEBOL CLUBE	300,00	0,00	
26849000624	CASA DO F. C. PORTO - OS DRAGÕES DE VILA VERDE	400,00	400,00	
26849000626	FÁBRICA DA IGREJA PAROQUIAL DO DIVINO SALVADOR DE	220,00	220,00	
26849000627	SOCIEDADE DE EDUCAÇÃO E RECREIO - BANDA MUSICAL DE	10 800,00	10 300,00	
26849000629	RANCHO FOLCLÓRICO DE CERVÃES	600,00	600,00	
26849000630	ASSOCIAÇÃO CULTURAL RECREATIVA DESPORTIVA DA LOURE	400,00	400,00	
26849000631	ASSANES - ASSOCIAÇÃO DE ANTIGOS ESCUTEIROS DA VILA	300,00	300,00	
26849000858	ASSOCIAÇÃO DE PAIS E ENC. EDUC. DA ESCOLA DE FRANC	350,00	350,00	
26849000876	Fábrica da Igreja Paroquial de Goães	620,00	820,00	
26849000880	ASSOCIAÇÃO FLORESTAL DO CÁVADO	50 000,00	20 000,00	
26849000884	FÁBRICA DA IGREJA PAROQUIAL DE TRAVASSÓS	220,00	220,00	
26849000923	MOTO CLUBE DE PRADO	1 277,00	1 200,00	
26849000976	Associação Cultural Recr. Desportiva de Vilarinho	800,00	400,00	
26849001010	Fábrica da Igreja Paroquial de São Tomé de Lanhas	420,00	420,00	
26849001117	Associação Cultural da Banda Musical de Aboim da N	11 300,00	11 000,00	
26849001168	Fábrica da Igreja Paroquial de S.Paio de Azões	400,00	200,00	
26849001185	Fábrica da Igreja Paroquial de Sto Estevão de Barr	620,00	200,00	
26849001261	Associação Cultural, Recreativa e Musical de Aboim	0,00	600,00	
26849001262	Fabrica da Igreja Paroquial do Divino Salvador de	840,00	400,00	
26849001337	Fábrica da Igreja paroquial Sta. Eulália de Cabane	220,00	220,00	
26849001366	Associação Pais e Encarregados de Educação da EB 2	750,00	750,00	
26849001370	Grupo Cultural, Desportivo e Recreativo de Prado S	3 160,00	2 760,00	
26849001371	Grupo Folclórico da Senhora da Pena	1 200,00	600,00	
26849001434	Grupo Coral Cultural Pedras Vivas	400,00	400,00	
26849001513	Fábrica da Igreja Paroquial de Santa Marinha de Ne	220,00	220,00	

# Município de Vila Verde

## Endividamento - Outras Dívidas a Terceiros

Ano: 2013

Até à data: 31/12/2013

Caracterização da dívida		Dívida em 1 de janeiro	Dívida em 31/12/2013	Observações
26849001541	Associação de Pais da Escola EB1-J Inf Monte Caban	350,00	400,00	
26849001590	Associação de pais e encarregados de educação da e	750,00	750,00	
26849001591	ASSOCIAÇÃO CULTURAL DESP. RECREATIVA GOMIDE	800,00	800,00	
26849001660	Associação do Folclore do Concelho de Vila Verde	600,00	0,00	
26849001675	CORPO NACIONAL DE ESCUTAS - Agrupamento 1018	944,00	0,00	
26849001684	Grupo Desportivo e Recreativa de Marrancos	1 354,00	1 754,00	
26849001730	Conselho Económico da Fábrica da Igreja-Ponte S.Vi	200,00	200,00	
26849001734	Fábrica Igreja Paroquial S.João Evengelista de Atã	620,00	400,00	
26849001736	CASA DO POVO DA VILA DE PRADO	29 884,30	10 699,00	
26849001872	Associação pais Escola 1.º ciclo sobral e jardim i	350,00	400,00	
26849001969	Associação Clube Fontainha	877,00	0,00	
26849001993	Associação Recreativa Desportiva e Cultural de Goã	1 354,00	2 154,00	
26849001997	Fábrica da Igreja Paroquial de Santa Maria de Prad	420,00	620,00	
26849002001	Corpo Nacional de Escutas - Agrupamento 1249 - S.	688,00	688,00	
26849002014	Corpo Nacional de Escutas Agrupamento 1247 - Aboim	300,00	300,00	
26849002067	CORPO NACIONAL DE ESCUTAS - Agrupamento 811 - S. S	300,00	300,00	
26849002079	Rancho Folclórico de Santa Eulália de Cabanelas	600,00	0,00	
26849002088	FÁBRICA DA IGREJA PAROQUIAL DE S. MARTINHO DE ESCA	10 000,00	5 000,00	
26849002287	CNE - Agrupamento 1266 - Sta Maria de Duas Igrejas	644,00	644,00	
26849002288	Associação de Pais e Enc de Educação 1º ciclo de S	477,00	477,00	
26849002451	Ass Pais Enc Ed Escola 1º Ciclo Ens Básico Bom Suc	350,00	400,00	
26849002489	Associação Cultural Desportiva e Recreativa de Val	400,00	400,00	
26849002523	Associação Juvenil de Turiz	0,00	300,00	
26849002587	Fábrica da Igreja Paroquial de S. João Baptista de	400,00	600,00	
26849003026	Os Regadinhas de Freiriz A.D.R.C.	7 509,52	954,00	
26849003271	Agrupamento das Escolas de Moure	2 362,28	0,00	
26849003276	Associação Juvenil de Lanhás	954,00	0,00	
26849003453	Assoc. Pais Enc. Educ. Agrupamento Escolas de Mour	877,00	1 277,00	

## Município de Vila Verde

### Endividamento - Outras Dívidas a Terceiros

Ano: 2013

Até à data: 31/12/2013

Caracterização da dívida		Dívida em 1 de janeiro	Dívida em 31/12/2013	Observações
26849003454	Associação de Clássicos Rolantes em Antigos de Vil	300,00	300,00	
26849003561	CENTRO DE CONVÍVIO E CULTURA DE PRADO	800,00	0,00	
26849003759	Grupo Folclórico das Lavradeiras de Escariz S. Mam	1 200,00	1 200,00	
26849003816	Associação Desportiva e Recreativa da Vila	7 333,35	1 777,78	
26849004856	Agrupamento de Escolas de Vila Verde	911,04	0,00	
26849004858	Associação de Pais e Enc. Educação do Agrup de Esc	1 354,00	1 354,00	
26849004863	Grupo de Jovens de Prado S. Miguel	800,00	0,00	
26849004883	Associação para a Defesa dos Animais e Ambiente de	800,00	0,00	
26849005228	Associação Juvenil de Moure	1 277,00	400,00	
26849005247	BULLIRE - Associação Cultural de Vila Verde	400,00	0,00	
26849005686	Centro Social do vale do Homem	600,00	0,00	
26849005812	ASSOCIAÇÃO CULTURAL, RECREATIVA E DESPORTIVA DE ES	400,00	400,00	
26849006046	Associação de Pico S. Cristóvão	400,00	0,00	
26849006410	Associação Cultural e Recreativa Amigos da concert	400,00	400,00	
26849006463	Casa do Povo de Pico de Regalados	1 213,00	1 783,00	
26849007017	ACRESM - Associação Cultural, Recreativa, Escariz	400,00	400,00	
26849007036	Associação Cultural dos Amigos do Cavalo Passo Tra	800,00	800,00	
26849007078	Associação Cultural, Social, Recreativa e Desporti	800,00	400,00	
26849007081	E F B - ESCOLA DE FUTEBOL BRAGAFUT. - ASSOCIAÇÃO D	7 222,24	0,00	
26849007096	Casa do Povo de Ribeira do Neiva	3 376,95	1 783,00	
26849007121	Fábrica da Igreja Paroquial da Portela do Vade	440,00	0,00	
26849007485	Associação Guias de Portugal - 1ª companhia da Vil	300,00	300,00	
26849007486	Associação Guias de Portugal-1ª companhia de Soute	300,00	0,00	
26849007534	Associação Honra & Força	400,00	800,00	
26849007535	EJAH - Eulália Jovem Associação Humanitária	400,00	400,00	
26849007536	ASSOCIAÇÃO DE FREGUESIAS VALE DO HOMEM	1 277,00	0,00	
26849007539	Associação Conviver	400,00	800,00	
26849007540	Associação Empresarial de Vila Verde - AEVIVER	400,00	800,00	

# Município de Vila Verde

## Endividamento - Outras Dívidas a Terceiros

Ano: 2013

Até à data: 31/12/2013

Caracterização da dívida		Dívida em 1 de janeiro	Dívida em 31/12/2013	Observações
26849007541	Associação Vila Verde a Sorrir	400,00	800,00	
26849007542	AMUTER - Amigos do Museu Terras de Ragalados	400,00	0,00	
26849007543	ASSOCIAÇÃO CERVÃES ACTIVO	2 886,68	220,00	
26851006028	Águas do Noroeste, SA	229 726,00	131 272,00	
2687110102	Cartas de Caçador - D.G.Florestas	1 075,18	1 082,33	
2687110106	Cartões p/ Carta de Caçador-D.G.F.	0,50	1,50	
2687110402	Troca, Venda ou Cedência de Arma-P.S.P.	0,03	0,03	
2687110601	ATAM - Geral	30,94	25,70	
2687110602	ATAM - Fundo de pensões	48,57	0,00	
26871107	Descontos por decisão judicial	918,91	1 036,33	
2687110801	FIDELIDADE - Companhia de Seguros, S.A.	76,64	75,62	
2687110802	Companhia de Seguros Allianz Portugal	330,76	306,74	
26871109011	Emolumentos pelo registo de escrituras-Notário P.	1 135,00	1 135,00	
26871109021	Custos de processos de execução fiscal	13 617,15	13 617,15	
26871110	Outros	517,70	517,70	
26871111	Serviço de Estrangeiros e Fronteiras	0,00	7,31	
26871116	Direcção Geral da Adm. Interna-Adm Eleitoral	0,00	4 141,90	
2687211	Cauções - Fornecedores	398 921,25	407 482,30	
2687219	Cauções - Diversos	47 864,99	49 635,62	
26873000870	Paulo Jorge de Oliveira Paiva de Araújo Costa	0,00	1 353,00	
26873001080	Julia Maria Caridade Rodrigues Fernandes	19,21	0,00	
26873001607	Direcção-Geral Prot.Social aos trabalh. em funções	145 832,54	38 201,87	
26873002068	Maria Manuela de Sousa Pereira	0,00	615,00	
26873003072	António José Zamith Soares Rosas	73,22	0,00	
26873003600	Sónia Natália Macedo Oliveira	0,00	20,26	
26873004169	Natália da Cunha Silva Rocha	0,00	21,80	
26873006211	Lúcia Fátima Lopes Pires	0,00	32,04	
26873007752	Florentino Carvalho da Silva	0,00	66,25	

## Município de Vila Verde

### Endividamento - Outras Dívidas a Terceiros

Ano: 2013

Até à data: 31/12/2013

Caracterização da dívida		Dívida em 1 de janeiro	Dívida em 31/12/2013	Observações
26873007756	Andreia Filipa Domingues Fernandes	0,00	28,85	
26873007758	INÊS JESUS FERNANDES VIEIRA	0,00	48,55	
26873007899	Luís Filipe Gomes Paulino	0,00	24,28	
26873007966	Judite Maria Mota Barbosa	0,00	34,78	
26873007999	ANTÓNIO MIGUEL GUIMARÃES DE JESUS	0,00	20,26	
26873008057	I.P.O. Porto - Francisco Gentil, E.P.E.	0,00	287,42	
26883000872	Banco Santander - Direcção Comercial Empresas Brag	0,00	26 600,31	
26885000871	Banco Comercial Português, S.A. - Sociedade Aberta	0,00	37,64	
26886001388	Caixa de Crédito Agrícola de Vila Verde e Terras d	0,00	38 174,48	
2139003131	Arminda Martins Dias Barbosa	2,37	2,37	
2139002958	Paulo Miguel Costa Elias	33,25	33,25	
2139002957	Maria Cristina da Silva Oliveira Campos	19,69	19,69	
		15 101 639,92	3 028 255,90	

## VII - RELATÓRIO DE GESTÃO



## ÍNDICE

Introdução.....	2
Enquadramento Macroeconómico .....	4
Economia Local.....	4
Saneamento Financeiro .....	5
Gestão Financeira.....	6
Análise Orçamental .....	6
Execução Orçamental da Receita.....	9
Execução Orçamental da Despesa .....	13
Plano Plurianual de Investimentos.....	15
Atividades Mais Relevantes (AMR) .....	17
Fluxos de Caixa .....	19
Endividamento Municipal .....	21
Análise Patrimonial .....	23
Indicadores De Gestão .....	27
Fatos relevantes ocorridos após o encerramento do exercício.....	28
Dívidas ao Estado e à Segurança Social.....	28
Proposta de Aplicação dos Resultados .....	28

## Introdução

Este documento foi elaborado de acordo com as normas estabelecidas no Plano Oficial de Contabilidade das Autarquias Locais (POCAL), aprovado pelo Decreto-Lei nº54.º-A/99, de 22 de Fevereiro e apresentadas conforme estabelece a Resolução do Tribunal de Contas nº 4/2001 – 2ª Seção, que aprovou as instruções para a organização e documentação das contas das autarquias locais e entidades equiparadas abrangidas pelo POCAL, publicada no Diário da República n.º 191 – II Série, de 18 de Agosto de 2011.

Este relatório tem, assim, por objetivos:

- I. Explicitar os níveis de execução conseguidos referenciando-os aos aspetos mais relevantes da atividade financeira municipal, no que respeita à sua natureza económica e financeira, nos domínios das receitas, das despesas e da tesouraria;
- II. Apresentar a situação económica relativa ao exercício económico de 2013, analisando a evolução da gestão nos diferentes sectores de atividade da autarquia, designadamente no que respeita ao investimento, dívidas de curto prazo, médio e longo prazos, financiamento externo e condições de funcionamento;
- III. Analisar a situação financeira da autarquia do ponto de vista patrimonial, considerando o Balanço e a Demonstração de Resultados.

O Orçamento do Município para 2013 foi elaborado no respeito pelo Decreto – Lei n.º54-A/99, de 22 de Fevereiro e aprovado nos termos da Lei n.º 169/99, de 18 de Setembro, reportando-se a esta conta a execução de todas as receitas e despesas dentro do formalismo legal exigido.

Acrescerá ainda referir que foram utilizados mapas e quadros que irão permitir uma análise financeira e patrimonial de um ponto de vista dinâmico, justificando-se as variações de dotações, das disponibilidades e integrando-as na apreciação global das contas.

As demonstrações financeiras consolidadas serão efetuadas segundo as normas previstas na portaria n.º 474/2010 de 01 de Julho a qual foi aprovada a Orientação n.º1/2010, intitulada de “Orientação genérica relativa à consolidação de contas no âmbito do sector público administrativo”, uma vez que o POCAL não contém quaisquer



normas respeitantes à consolidação, a serem submetidas a apreciação após aprovação da Prestação de Contas.

A atividade municipal desenvolvida, a organização municipal, o capital humano e a situação económica e financeira do Município de Vila Verde estão refletidas no presente documento que constitui um importante instrumento de apoio à gestão municipal onde, de uma forma rápida e simples, se visualizam as informações, através de mapas, gráficos e demais indicadores de análise apresentados, procurando espelhar-se aquela que foi a atividade desenvolvida pelo Executivo, no quadro de competências das Autarquias Locais elencadas na Lei n.º 169/99, de 18 de setembro, com a redação dada Lei n.º 5-A/2002, de 11 de janeiro e da Lei n.º 75/2013, de 12 de setembro.

O relatório de contas, sendo fundamental para o controlo e gestão das autarquias locais, deve traduzir fielmente a execução orçamental, patrimonial e económica dos documentos inicialmente aprovados, designadamente os previsionais, que consubstanciam os fundamentos para o desenvolvimento da atividade municipal.

A débil situação económica e financeira do País continua a ter repercussão a todos os níveis da atividade autárquica. Num contexto global de estagnação, senão mesmo, de contração económica, as autarquias locais deparam-se com um cenário de limitação de recursos para fazer face ao acréscimo constante das necessidades locais. Consequentemente, as políticas municipais estiveram extremamente condicionadas pela acentuada exigência de consolidação das contas públicas, inserta no Orçamento de Estado para 2013, com expressão nas transferências para as autarquias, nos níveis de endividamento municipal, através de diversos mecanismos, quer de médio quer de curto prazo (aqui com especial enfoque na Lei dos Compromissos e Pagamento em atraso – LCPA – Lei n.º 8/2012, de 21 de fevereiro e o Decreto-Lei nº 127/2012, de 21 de junho), na gestão dos efetivos de trabalhadores e demais medidas aprovadas, num quadro de muito maior exigência e rigor orçamental.

É neste contexto que o Município, em 2013, desenvolveu uma estratégia de redução de custos, reorientando as suas atividades para a execução dos projetos cofinanciados e para a satisfação das necessidades primárias da população. Neste âmbito, só as rigorosas medidas de gestão e de aplicação de recursos permitiram à Autarquia fechar o exercício de 2013 com saldo de gerência que lhe permite respeitar os compromissos assumidos com obras e projetos em curso e com reflexos em anos seguintes.

## **Enquadramento Macroeconómico**

A economia portuguesa no ano de 2013 encontrou-se rodeada de uma incerteza particularmente elevada, associada às exigências da indispensável implementação do programa de ajustamento económico e financeiro

Em simultâneo o enquadramento externo da economia portuguesa foi marcado pela continuação de uma recessão moderada na área do euro em 2013, embora se tenha manifestado uma recuperação gradual a partir da segunda metade do ano.

Por outro lado, principalmente no último trimestre, a economia portuguesa deu sinais de uma ligeira melhoria o que contribuiu para uma contração do Produto Interno Bruto (PIB) menor do que a que estava inicialmente prevista.

Alguns sinais de retoma da economia foram sentidos através de uma ligeira recuperação da procura interna, estimulada por uma tendência para a redução dos elevados níveis de desemprego e por um bom desempenho dos setores exportadores.

A economia portuguesa continua, assim, a ser marcada pela continuação do processo de correção dos desequilíbrios macroeconómicos, tendo-se verificado um reforço da capacidade de financiamento da economia portuguesa assegurando as condições de solvabilidade da dívida externa e promovendo uma gradual normalização das condições de financiamento da economia. No entanto, as medidas orçamentais e fiscais implementadas pelo Governo induziram a manutenção do consumo privado em níveis muito reduzidos e a manutenção de medidas indutoras de contração da despesa pública por força da implementação das medidas de consolidação orçamental.

## **Economia Local**

A nível local como consequência e reflexo do que se passa, quer a nível Europeu quer a nível nacional, a economia registou igualmente forte contração, com efeitos significativos nas receitas próprias do Município.

Estas circunstâncias obrigaram a um esforço considerável de rigor na gestão com reflexos na capacidade de investimento. Com efeito, sem comprometer o necessário equilíbrio das contas, foi possível promover ações e desenvolver projetos que permitiram garantir elevados níveis de desenvolvimento.

## **Saneamento Financeiro**

Como é do conhecimento geral em 22 de Fevereiro de 2012 entrou em vigor a Lei n.º 8/2012 designada por lei dos compromissos e dos pagamentos em atraso – LCPA – que estabeleceu um conjunto de regras aplicáveis à assunção de compromissos e aos pagamentos em atraso das entidades públicas.

Veio de facto este diploma “revolucionar” todo o sistema existente até então, uma vez que veio impor regras absolutamente rígidas e invioláveis no que toca a assunção de novos compromissos pelas entidades públicas, bem como no que respeita à obrigatoriedade de pagar dívidas em atraso.

A gestão corrente dos Municípios está hoje drasticamente condicionada pela necessidade de dar cumprimento às supra citadas normas.

De referir e salientar que tendo o Município recorrido a um plano de apoio à economia local (doravante designado por PAEL) e a um saneamento financeiro, para consolidação de todos os passivos existentes à data, quer um quer outro foram integralmente cumpridos, isto é, liquidou-se todo o passivo de curto prazo.

O PAEL e o Saneamento Financeiro continham uma serie de regras e princípios a observar e a cumprir que foram monitorizados, observando-se uma taxa de execução de sucesso no cumprimento dos mesmos no ano de 2013, com repercussões ao nível da forte diminuição do endividamento municipal de curto prazo.

## Gestão Financeira

### Análise Orçamental

#### COMPARAÇÃO ENTRE O ORÇAMENTO PREVISIONAL E O ORÇAMENTO EXECUTADO

Esta comparação permite aferir a fiabilidade do orçamento apresentado e a capacidade financeira da sua execução face ao volume de receitas efetivamente arrecadadas.

Comparando os valores previstos no Orçamento com os montantes executados da Receita e da Despesa, obtêm-se as variações que o quadro seguinte revela:

#### Execução Orçamento Ano 2013

Designação	Orçamento		Executado	Desvio	Taxa Execução
	Inicial (a)	Final (b)	Ano	(c) – (b)	(%)
<b>Receitas</b>	<b>45.349.201</b>	<b>45.353.017</b>	<b>38.570.103</b>	<b>-6.782.914</b>	<b>85,04%</b>
Correntes	20.718.632	20.718.632	20.494.795	-223.837	98,92%
Capital	24.630.569	24.630.569	18.067.006	-6.563.563	73,35%
Outras	0	3.816	8.302	4.486	217,55%
<b>Despesas</b>	<b>45.353.017</b>	<b>45.688.473</b>	<b>36.878.889</b>	<b>-8.809.585</b>	<b>80,72%</b>
Correntes	20.608.205	29.347.215	24.852.636	-4.494.579	84,68%
Capital	24.744.812	16.341.258	12.026.253	-4.315.005	73,59%

Para os resultados de execução orçamental contribuíram maioritariamente as receitas correntes, que atingiram 84,7%.

Apesar de um contexto socioeconómico conjuntural desfavorável, os rácios orçamentais referentes à execução durante 2013, registam valores que demonstram o reforço de um efetivo controlo do orçamento municipal (em 2012, a taxa da execução da receita e da despesa ascendeu a 57,5% e 57,1%, respetivamente).

## Indicadores de Execução Orçamental

	2011	2012	2013
<b>Rátios da estrutura da despesa</b>			
Receita corrente / Despesa Corrente	106,8%	101,3%	82,5%
Despesa pessoal/despesa total	25,6%	31,1%	31,5%
Despesa pessoal/Fundos municipais	30,7%	63,0%	64,7%
Aquisição de bens e serv./Despesa Total	21,8%	24,3%	35,7%
Serviço Dívida/Despesa Total	1,6%	2,3%	1,6%
Receita de capital/Despesa de capital	87,6%	92,7%	150,2%
Passivos financeiros/Despesa total	0,0%	0,7%	5,5%
Receitas próprias/despesa total	32,5%	31,9%	24,5%
Transf.Adm.Central/despesa total	68,0%	65,9%	41,3%
Receita local/despesa total	17,9%	16,3%	12,3%

<b>Rátios da estrutura da receita</b>			
Receitas próprias/receita total	31,8%	31,7%	23,4%
Receita cobrada localmente/Receita Total	17,5%	16,1%	11,7%
Impostos directos/receita total	14,3%	15,6%	11,7%
Transf. Admn. Central/Receita total	66,6%	65,5%	39,5%
Passivos Financeiros / Receita Total	0,0%	0,7%	37,1%

Os rácios orçamentais registam, em 2013, valores que demonstram uma melhoria significativa em quase todos os indicadores.

Verifica-se um acréscimo das receitas correntes que se justifica pela alteração da estrutura das transferências do orçamento de estado, face aos períodos anteriores e pelo acréscimo das receitas fiscais, designadamente na rubrica do IMI, por via da avaliação no âmbito do CIMI.

Ao nível das despesas totais verifica-se um aumento de 49% justificada em grande parte pelo pagamento de dívida transitada de anos anteriores.

O montante de **Receita Total** arrecadada, em 2013, ascendeu a **38,6 milhões de euros** (24,9 milhões de euros em 2012), correspondendo o montante de **20,5 milhões de euros** (17,6 milhões de euros em 2012) a receita corrente e o montante de **18,1 milhões de euros** (7,4 milhões de euros em 2012) a receita de capital.

No Total da Receita e face aos montantes que tinham sido arrecadados em 2012, regista-se um acréscimo de cerca de 54,9%. Quando analisada a sua desagregação, entre corrente e capital, verifica-se que a receita corrente apresenta um acréscimo de 17% e a receita de capital regista um aumento de 145,6%, relativamente ao ano anterior.

As transferências do orçamento de Estado, principal fonte de receita corrente, bem como as receitas com os impostos diretos registaram aumentos significativos em 2013 quando comparadas com o período homólogo.

Por sua vez, para o aumento da receita de capital contribuiu essencialmente a adesão do Município ao Programa de Apoio à Economia Local (PAEL) e ao Saneamento Financeiro.

Nos termos do POCAL, a Despesa Total pode ser desagregada segundo a classificação económica, a classificação funcional e/ou a classificação orgânica. Procuraremos neste relatório abordar as três vertentes, bem como, analisá-la segundo uma desagregação vertical, ou seja, em despesas inscritas em Plano de Atividades Municipais (PAM) e Plano Plurianual de Investimentos (PPI).

No que concerne à **Despesa Total**, o montante despendido ascendeu a **36,9 milhões de euros** (24,7 milhões de euros em 2012), tendo-se repartido em **24,9 milhões de euros** (17,8 milhões de euros em 2012) para despesa corrente e **12,03 milhões de euros** (6,98 milhões de euros em 2012) para despesa de capital.

Em 2013, assistiu-se a um aumento da despesa total de cerca de 49,1% face a 2012. A despesa corrente registou um crescimento de 39,9% e a despesa de capital um aumento de 72,4%.

O crescimento assinalado ao nível da despesa corrente é explicado em grande medida pelo aumento do grupo de despesa com Aquisição de Bens e Serviços (61%), verificando-se ainda um acréscimo generalizado nos restantes grupos. Este aumento deriva essencialmente do pagamento de dívidas transitadas de anos anteriores.

No contexto da despesa de capital, assinala-se um aumento de 72,4% explicado essencialmente pelo acréscimo no grupo de despesa Aquisição de bens de investimento (84%).

## Execução Orçamental da Receita

O quadro seguinte retrata a execução orçamental da receita no ano 2013, permitindo-nos verificar os desvios entre a receita prevista e a receita efetivamente arrecada.

### Execução Orçamental da Receita

	Orçamento	Executado	Desvio	%
<b>Receitas Correntes</b>	<b>20.718.632</b>	<b>20.494.795</b>	<b>223.837</b>	<b>99%</b>
01 Impostos Directos	3.781.050	4.504.916	-723.866	119%
02 Impostos Indirectos	125.261	53.134	72.127	42%
04 Taxas, Multas e Out. Penal.	603.878	496.512	107.366	82%
05 Rendimentos Propriedade	1.648.525	1.211.371	437.154	73%
06 Transferências Correntes	11.029.268	11.497.200	-467.932	104%
07 Venda Bens e Serviços	3.529.150	2.681.563	847.587	76%
08 Outras Receitas Correntes	1.500	50.098	-48.598	3340%
<b>Receitas de Capital</b>	<b>24.630.569</b>	<b>18.067.006</b>	<b>6.563.563</b>	<b>73%</b>
09 Venda Bens Investimento	2.440.501	38.357	2.402.144	2%
10 Transferências de Capital	7.219.171	3.722.593	3.496.578	52%
11 Ativos Financeiros				
12 Passivos Financeiros	14.968.897	14.306.056	662.841	
13 Outras Receitas Capital	2.000		2.000	
<b>Outras Receitas</b>	<b>3.816</b>	<b>8.302</b>	<b>-4.486</b>	<b>218%</b>
15 Rep. n/abatidas nos pagamento	3.816	8.302	-4.486	218%
16 Saldo da Gerência anterior				
<b>Total das Receitas</b>	<b>45.353.017</b>	<b>38.570.103</b>	<b>6.782.914</b>	<b>85%</b>
Saldo da Gerência seguinte	2.655.916			
Execução Orçamental	2.026.670			
Operações de tesouraria	629.246			

O orçamento aprovado inicialmente, previa um montante de receita de **45,35 milhões de euros**, tendo sido reforçada em cerca de **3,8 mil euros**.

A taxa de execução global da receita cifrou-se nos 85%, apresentando a taxa de execução da receita corrente uma performance superior à da receita de capital.

No que à **Receita Corrente** diz respeito, o desvio absoluto mais relevante entre o previsto e o arrecadado registou-se ao nível da Venda de Bens e Serviços (diminui cerca de **848 mil euros**).

Na abordagem à **Receita de Capital**, a taxa de execução encontrada (73%) é superior à do ano anterior (41%). De notar o valor da rubrica “Passivos Financeiros”, a qual ascende a cerca de **14,3 milhões de euros** (valor inexistente em 2012) relacionado exclusivamente com empréstimos contraídos no âmbito do PAEL e Saneamento Financeiro.

Neste grupo, inserem-se as transferências provenientes dos Fundos Comunitários, tendo-se registado neste âmbito, uma taxa de execução de 52% (lembramos que, no ano transato, a taxa de execução da rubrica se cifrou nos 58%).

Quanto à Venda de Bens de Investimento, a sua baixa execução é por nós analisada sob o ponto de vista positivo, significando não ter sido necessário recorrer à alienação de ativos para fazer face à despesa.

A receita de 2013 é discriminada no quadro seguinte pelas suas diversas componentes e comparada com os dois períodos anteriores:



**Componente da Receita**

				Tx Crescimento 12/13
	2011	2012	2013	
<b>Receitas Correntes</b>	<b>17.754.557</b>	<b>17.516.923</b>	<b>20.494.795</b>	<b>17%</b>
01 Impostos Directos	4.029.644	3.761.665	4.504.916	20%
02 Impostos Indirectos	133.940	97.403	53.134	-45%
04 Taxas, Multas e Out. Penal.	601.528	581.407	496.512	-15%
05 Rendimentos Propriedade	1.065.439	1.201.684	1.211.371	1%
06 Transferências Correntes	9.560.565	9.301.892	11.497.200	24%
07 Venda Bens e Serviços Correntes	2.345.376	2.572.871	2.681.563	4%
08 Outras Receitas Correntes	18.064		50.098	100%
<b>Receitas de Capital</b>	<b>7.568.540</b>	<b>7.356.973</b>	<b>18.067.006</b>	<b>146%</b>
09 Venda Bens Investimento	10.260	10.619	38.357	261%
10 Transferências de Capital	7.372.996	7.346.354	3.722.593	-49%
11 Ativos Financeiros				
12 Passivos Financeiros	185.284		14.306.056	100%
13 Outras Receitas Capital				
<b>Reposições+Saldo Gerência anterior</b>	<b>538.507</b>	<b>21.324</b>	<b>8.302</b>	<b>-61%</b>
<b>Total das Receitas</b>	<b>25.861.604</b>	<b>24.895.220</b>	<b>38.570.103</b>	<b>55%</b>
Saldo da Gerência seguinte	2.655.916			
Execução Orçamental	2.026.670			
Operações de tesouraria	629.246			

O Município de Vila Verde obteve 77% das suas receitas através de transferências obtidas e passivos financeiros (40% e 37%, respetivamente) e 23% de receita própria conforme quadro abaixo:

**Receitas - Estrutura Financeira**

	2011	2012	2013	Tx Crescimento 12/13	Tx Crescimento 11/12	Peso Relativo ao exercício de 2013
Receitas Próprias	8.204.251	8.225.649	9.035.952	9,85%	0,26%	23,43%
Transferências Obtidas	16.933.561	16.648.246	15.219.793	-8,58%	-1,68%	39,46%
Passivos Financeiros	185.284	0	14.306.056		-100,00%	37,09%
Reposições + saldo gerência anter	538.507	21.324	8.302	-61,07%	-96,04%	0,02%
<b>Total</b>	<b>25.861.604</b>	<b>24.895.220</b>	<b>38.570.103</b>	<b>54,93%</b>	<b>-3,74%</b>	<b>100,00%</b>

De entre as transferências obtidas o quadro seguinte identifica as suas origens e valores:

**Estrutura das Transferências Obtidas**

	2011	2012	2013
<b>Transferências Correntes</b>	<b>9.560.565</b>	<b>9.301.891</b>	<b>11.497.200</b>
Estado	9.458.824	9.136.903	11.401.548
Comunitário	37.059	56.716	5.285
Serviços e Fundos Autónomos	64.683	108.272	90.367
<b>Transferências de Capital</b>	<b>7.372.996</b>	<b>7.346.354</b>	<b>3.722.593</b>
Estado	4.442.727	4.202.641	2.101.321
Comunitário	2.886.882	3.133.713	1.621.272
Serviços e Fundos Autónomos	43.387	10.000	0

## Execução Orçamental da Despesa

O quadro seguinte retrata a execução orçamental da despesa no ano 2013, permitindo-nos verificar os desvios entre a despesa prevista e a despesa efetivamente realizada. Sob a perspetiva económica, o mesmo identifica quais foram as prioridades em termos de despesa corrente e capital, bem como, a sua natureza específica – pessoal, aquisição de bens e serviços, transferências, etc.

### Execução Orçamental da Despesa

	Orçamento	Executado	Desvio	%
<b>Despesas Correntes</b>	<b>29.347.215</b>	<b>24.852.636</b>	<b>4.494.579</b>	<b>85%</b>
01 Despesas com Pessoal	8.226.596	7.798.458	428.137	95%
02 Aquisição de Bens e Serviços	16.531.382	13.182.613	3.348.769	80%
03 Encargos Correntes da Dívida	845.490	598.787	246.703	71%
04 Transferências Correntes	2.455.277	2.083.199	372.078	85%
05 Subsídios	1.048.470	1.003.470	45.000	96%
06 Outras Despesas Correntes	240.000	186.109	53.891	78%
<b>Despesas de Capital</b>	<b>16.341.258</b>	<b>12.026.253</b>	<b>4.315.005</b>	<b>74%</b>
07 Aquisição Bens de Investimento	12.534.104	8.808.280	3.725.825	70%
08 Transferências de Capital	1.298.098	1.093.503	204.595	84%
09 Ativos Financeiros	229.726	98.454	131.272	43%
10 Passivos Financeiros	2.279.330	2.026.016	253.314	89%
11 Outras Receitas Capital				
<b>Total das Despesas</b>	<b>45.688.473</b>	<b>36.878.889</b>	<b>8.809.585</b>	<b>81%</b>

Em 2013 verifica-se um aumento do total das despesas de 49%, do qual 39,9% respeita a despesas correntes e 72% a despesas de capital (**7,1 milhões de euros** e **5,05 milhões de euros**, respetivamente)

Lembramos que, estamos a falar de despesas efetivamente executadas e pagas.

A taxa de execução da despesa ascendeu a 81%, significativamente superior à taxa verificada em 2012 (57%)

Para além disso, analisando a execução da despesa sob o ponto de vista da despesa comprometida verificam-se taxas de execução ainda superiores:

### Despesa Comprometida - Taxa de Execução 2013

<b>Despesa Total</b>	<b>93%</b>
Despesa Corrente	93%
Despesa de Capital	92%

A 31 de Dezembro de 2013, registou-se um total de compromissos assumidos e não pagos no montante total de **4,51 milhões de euros** (9,63 milhões de euros em 2012) valor substancialmente inferior ao de 2012.

Em termos globais, o orçamento inicial (receita e despesa) sofreu um aumento de cerca de 0,01%.

Foram efetuadas e aprovadas 18 propostas de alteração orçamental, que no seu conjunto alteraram a sua estrutura. As dotações da despesa corrente aumentaram 42%, por contrapartida da despesa de capital que diminui cerca de 34%

O quadro seguinte demonstra a repartição da despesa de 2013 comparando-a com os dois anteriores exercícios:

### Execução Orçamental da Despesa

	2011	2012	2013	Tx Crescimento 12/13
<b>Despesas Correntes</b>	<b>17.519.851</b>	<b>17.761.577</b>	<b>24.852.636</b>	<b>40%</b>
01 Despesas com Pessoal	7.996.602	6.778.218	7.798.458	15%
02 Aquisição de Bens e Serviços	1.877.486	8.186.717	13.182.613	61%
03 Encargos Correntes da Dívida	4.355.686	441.173	598.787	36%
04 Transferências Correntes	2.471.043	1.609.217	2.083.199	29%
05 Subsídios	582.300	559.200	1.003.470	79%
06 Outras Despesas Correntes	236.734	187.052	186.109	-1%
<b>Despesas de Capital</b>	<b>8.163.483</b>	<b>6.976.456</b>	<b>12.026.253</b>	<b>72%</b>
07 Aquisição Bens de Investimento	5.881.649	4.782.392	8.808.280	84%
08 Transferências de Capital	942.311	740.172	1.093.503	48%
09 Ativos Financeiros		98.454	98.454	
10 Passivos Financeiros	1.339.524	1.355.438	2.026.016	49%
11 Outras Receitas Capital				
<b>Total das Despesas</b>	<b>25.683.334</b>	<b>24.738.033</b>	<b>36.878.889</b>	<b>49%</b>

Em 2013, as transferências concedidas foram as indicadas no quadro seguinte:

#### Estrutura das Transferências Concedidas

	2011	2012	2013
<b>Transferências Correntes</b>	<b>2.471.043</b>	<b>2.168.416</b>	<b>3.086.669</b>
Administração Local	1.016.860	944.274	1.024.533
Instituições sem fins lucrativos	683.934	599.213	983.549
Famílias	69.869	65.729	75.117
Sociedades Não Financeiras	700.380	559.200	1.003.470
<b>Transferências de Capital</b>	<b>942.311</b>	<b>740.172</b>	<b>1.093.503</b>
Sociedades Não Financeiras	110.000	0	45.000
Administração Local	391.651	365.566	625.467
Instituições sem fins lucrativos	440.660	374.606	423.036

#### Plano Plurianual de Investimentos

No gráfico seguinte apresenta-se a execução global do PPI:

#### Execução Global PPI - 2013/2012

	2012	2013
Despesa Prevista	12.142.727	12.534.104
Despesa Executada	4.782.392	9.500.557

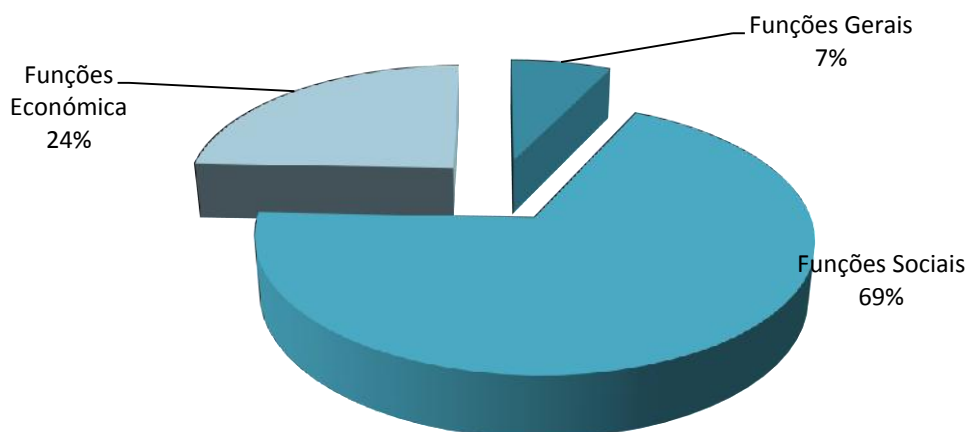


O quadro seguinte traduz a repartição do investimento por Funções.

#### Execução Global PPI - 2013/2012

	Total	%
<b>Funções Gerais</b>	<b>683.036</b>	<b>7%</b>
Administração Geral	683.036	7%
Proteção civil e luta contra incêndios	0	0%
<b>Funções Sociais</b>	<b>6.499.477</b>	<b>68%</b>
Ensino não superior	2.301.319	24%
Serviços auxiliares de ensino	131	0%
Habituação	7.074	0%
Ordenamento do território	380.329	4%
Saneamento	789.381	8%
Abastecimento de água	540.043	6%
Proteção do meio ambiente e conservação da nature	161.991	2%
Cultura	326.935	3%
Desporto, Recreio e Lazer	1.992.276	21%
<b>Funções Económica</b>	<b>2.318.044</b>	<b>24%</b>
Industria e Energia	300.957	3%
Transportes rodoviários	1.883.612	20%
Turismo	133.476	1%
<b>Total</b>	<b>9.500.557</b>	<b>100%</b>

#### Repartição Funcional do Investimento - 2013



### **Atividades Mais Relevantes (AMR)**

A dotação inicial da despesa prevista em **Atividades Mais Relevantes - AMR**, foi aumentada, por contrapartida do PPI. Ao nível das unidades orgânicas verificam-se reforços e dedução de dotações elaboradas ao abrigo das alterações ao orçamento elaboradas e aprovadas nos termos legais ao longo do ano.

Do montante executado das Atividades mais Relevantes cerca de 33% correspondeu a despesa com Serviços Auxiliares de Ensino e 19% com transportes rodoviários.

Os restantes 48% foram executados por cada unidade orgânica (divisões/serviços) de acordo com o respetivo Plano de Atividades apresentado em sede de elaboração orçamental.

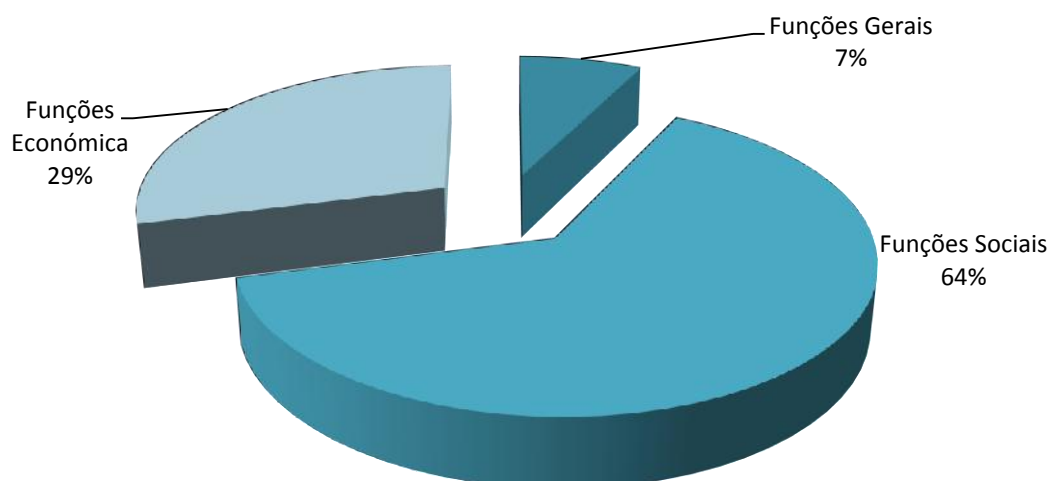
No quadro seguinte espelhamos a execução da despesa das **Atividades Mais Relevantes** por função de 2013:

**Execução Global AMR - 2013**

	<b>Total</b>	<b>%</b>
<b>Funções Gerais</b>	<b>992.744</b>	<b>7%</b>
Administração Geral	732.212	5%
Proteção civil e luta contra incêndios	260.532	2%
<b>Funções Sociais</b>	<b>8.463.118</b>	<b>63%</b>
Ensino não superior	909.481	7%
Serviços auxiliares de ensino	4.415.286	33%
Ação Social	331.579	2%
Habitação	9.153	0%
Ordenamento do território	51.835	0%
Saneamento	613.473	5%
Abastecimento de água	142.115	1%
Resíduos sólidos	309.478	2%
Proteção do meio ambiente e conservação da nature	194.718	1%
Cultura	646.184	5%
Desporto, Recreio e Lazer	839.815	6%
<b>Funções Económica</b>	<b>3.869.333</b>	<b>29%</b>
Agricultura, pecuária, siveicultura, caça e pesca	14.000	0%
Indústria e Energia	3.716	0%
Transportes rodoviários	2.501.241	19%
Transportes fluviais	0	0%
Turismo	0	0%
Outras funções	1.368.092	10%
<b>Total</b>	<b>13.342.911</b>	<b>100%</b>



### Repartição Funcional das Despesas das AMR- 2013



### Fluxos de Caixa

O mapa de fluxos de caixa sintetiza a execução orçamental, dando-nos a conhecer todos os recebimentos e pagamentos orçamentais, excluindo as operações de tesouraria (fluxos relativos a pagamentos e recebimentos do orçamento):

## Fluxos de Caixa

	2013
<b>Operações Correntes</b>	<b>-3.759.054,06</b>
<b>Recebimentos Correntes</b>	<b>20.494.794,99</b>
Impostos Directos	4.504.915,56
Impostos Indirectos	53.134,38
Taxas, Multas e Outras Penalidades	496.512,27
Rendimentos Propriedade	1.211.371,47
Transferências Correntes	11.497.200,26
Venda Bens e Serviços	2.681.562,57
Outras Receitas Correntes	50.098,48
<b>Despesas correntes</b>	<b>24.253.849,05</b>
Despesas com Pessoal	7.798.458,34
Aquisição de Bens e Serviços	13.182.613,33
Transferências Correntes	2.083.198,70
Subsídios	1.003.469,93
Outras Despesas Correntes	186.108,75
<b>Operações de Capital</b>	<b>-6.239.287,05</b>
<b>Recebimentos de capital</b>	<b>3.760.949,60</b>
Venda Bens Investimento	38.357,00
Transferências de Capital	3.722.592,60
Ativos Financeiros	0,00
<b>Pagamentos de capital</b>	<b>10.000.236,65</b>
Aquisição Bens de Investimento	8.808.279,83
Transferências de Capital	1.093.502,82
Ativos Financeiros	98.454,00
<b>Operações Financeiras</b>	<b>11.689.554,95</b>
<b>Recebimentos financeiros</b>	<b>14.314.357,94</b>
Passivos financeiros	14.306.056,41
Outras Receitas Capital	8.301,53
<b>Pagamentos financeiros</b>	<b>2.624.802,99</b>
Encargos Correntes da Dívida	598.786,68
Passivos financeiros	2.026.016,31
<b>Variação de caixa e seus equivalentes</b>	<b>1.691.213,84</b>
Caixa e equivalentes no início	335.456,33
Caixa e equivalentes no fim	2.026.670,17

## Endividamento Municipal

### Limites ao Endividamento Municipal e Capacidade de Endividamento em 2013 - Município

Designação	2012	2013
<b>Total do endividamento bancário de curto prazo (a)</b>		
Empréstimos de curto prazo não amortizados até 31 de Dezembro do ano em causa (b)	<b>0,00</b>	<b>0,00</b>
Capital em dívida de médio e longo prazo (c)	10.155.222,41	22.359.417,36
Total do endividamento líquido (1) (d)	15.102.592,36	15.201.123,58
Capital em dívida de empréstimos MLP excepcionados aos limites de endividamento municipal (g)	1.862.678,84	1.352.922,44
Dívidas à EDP 1988 (h)	0,00	0,00
<b>Capital em dívida a médio e longo prazo a considerar (c)+(e)-(g)</b>	<b>8.292.543,57</b>	<b>21.006.494,92</b>
<b>Endividamento líquido a considerar (d)+(f)-(g)-(h)</b>	<b>13.239.913,52</b>	<b>13.848.201,14</b>
<b>Limites endividamento municipal</b>		
<b>Endividamento de curto prazo</b>	<b>1.004.943,90</b>	<b>1.475.911,90</b>
<b>Endividamento de médio e longo prazo</b>	<b>10.049.439,00</b>	<b>14.759.119,00</b>
<b>Endividamento líquido</b>	<b>12.889.859,00</b>	<b>12.889.859,00</b>
<b>Situação face aos limites</b>		
<b>Endividamento de curto prazo</b>	<b>1.004.943,90</b>	<b>1.475.911,90</b>
<b>Endividamento de médio e longo prazo</b>	<b>1.756.895,43</b>	<b>-6.247.375,92</b>
<b>Endividamento líquido</b>	<b>-350.054,52</b>	<b>-958.342,14</b>

### Limites ao Endividamento Municipal e Capacidade de Endividamento em 2013 (incluindo SEL)

Designação	2012	2013
<b>Total do endividamento bancário de curto prazo (a)</b>		
Empréstimos de curto prazo não amortizados até 31 de Dezembro do ano em causa (b)	<b>0,00</b>	<b>0,00</b>
Capital em dívida de médio e longo prazo (c)	10.155.222,41	22.359.417,36
Total do endividamento líquido (1) (d)	15.102.592,36	15.201.123,58
Contribuição AM, SM e SEL para o endividamento bancário de médio e longo prazo (e)	937.472,61	21.575,90
Contribuição AM, SM e SEL para o endividamento líquido (f)	1.491.412,49	2.286.219,81
Capital em dívida de empréstimos MLP excepcionados aos limites de endividamento municipal (g)	1.862.678,84	1.352.922,44
Dívidas à EDP 1988 (h)		
<b>Capital em dívida a médio e longo prazo a considerar (c)+(e)-(g)</b>	<b>9.230.016,18</b>	<b>21.028.070,82</b>
<b>Endividamento líquido a considerar (d)+(f)-(g)-(h)</b>	<b>14.731.326,01</b>	<b>16.134.420,95</b>
<b>Limites endividamento municipal</b>		
<b>Endividamento de curto prazo</b>	<b>1.004.943,90</b>	<b>1.475.911,90</b>
<b>Endividamento de médio e longo prazo</b>	<b>10.049.439,00</b>	<b>14.759.119,00</b>
<b>Endividamento líquido</b>	<b>12.889.859,00</b>	<b>12.889.859,00</b>
<b>Situação face aos limites</b>		
<b>Endividamento de curto prazo</b>	<b>1.004.943,90</b>	<b>1.475.911,90</b>
<b>Endividamento de médio e longo prazo</b>	<b>819.422,82</b>	<b>-6.268.951,82</b>
<b>Endividamento líquido</b>	<b>-1.841.467,01</b>	<b>-3.244.561,95</b>

(1) O endividamento líquido municipal, é equivalente à diferença entre a soma dos passivos, qualquer que seja a sua forma, incluindo designadamente os empréstimos contraídos, os contratos de locação financeira e as dívidas a fornecedores, e a soma dos ativos, nomeadamente o saldo de caixa, os depósitos em instituições financeiras, as aplicações de tesouraria e os créditos sobre terceiros.

### Análise da Dívida Global

Designação	2013	2012
Dívidas a Médio e Longo Prazo	20.439.445,11	9.333.890,71
Dívidas a Terceiros a Curto Prazo	4.945.335,56	15.923.079,03
<b>Passivo Total</b>	<b>25.384.780,67</b>	<b>25.256.969,74</b>

O cenário de 2013 sofreu uma grande alteração de estrutura em comparação com o ano anterior em que a dívida de médio e longo prazo ultrapassou largamente a de curto prazo. Tal facto, justifica-se pelos empréstimos contraídos no âmbito do saneamento financeiro (3.867.273,13 euros) e do PAEL (10.438.783,28 euros), o que permitiu uma reestruturação da dívida.

### Rácios dos Encargos com Dívida

Designação	2013	2012
Juros/Receita Fiscal	11,85%	9,94%
Juros/Receita Corrente	2,92%	2,52%
Juros/Despesa Corrente	2,41%	2,48%

De acordo com os rácios, os encargos com a dívida têm um peso bastante reduzido quer nas receitas fiscais (12%), quer no total das receitas correntes (3%), quer o peso dos juros nas despesas correntes (2%).

## Análise Patrimonial

### Análise ao Balanço

O **Balanço** apresenta a situação do património da autarquia à data de encerramento de um exercício, dando a conhecer o Ativo, constituído pelos bens e direitos que representam a aplicação de fundos, isto é, a sua estrutura económica, e o Passivo e Capital Próprio, que representam a estrutura financeira, ou seja, a origem de fundos. Apresentamos, de seguida uma súmula do Balanço da Gerência 2013:

#### Síntese da Estrutura do Balanço **ATIVO**

<i>Ativo</i>	<b>2013</b>	<b>%</b>	<b>2012</b>	<b>%</b>	<b>Varia.</b>
<b>Imobilizado</b>	114.581.076,01	92,2%	121.511.265,25	93,6%	-5,7%
Bens de Domínio Público	63.415.783,07	51,1%	70.880.357,45	54,6%	-10,5%
Imobilizações Incorpóreas	33.123,43	0,0%	44.973,15	0,0%	-26,3%
Imobilizações Corpóreas	48.666.850,30	39,2%	47.654.503,41	36,7%	2,1%
Investimentos Financeiros	2.465.319,21	2,0%	2.931.431,24	2,3%	-15,9%
<b>Circulante</b>	9.626.536,21	7,8%	8.343.765,08	6,4%	15,4%
Existências	970,05	0,0%	549,33	0,0%	76,6%
Dívidas de Terceiros CP	3.611.882,89	2,9%	4.993.677,70	3,8%	-27,7%
Títulos negociáveis	0,00	0,0%	0,00	0,0%	
Disponibilidades	2.655.916,15	2,1%	930.493,20	0,7%	185,4%
Acréscimos e Diferimentos	3.357.767,12	2,7%	2.419.044,85	1,9%	38,8%
<b>TOTAL DO ATIVO</b>	124.207.612,22	100,0%	129.855.030,33	100,0%	-4,3%

#### **FUNDOS PRÓPRIOS E PASSIVO**

<i>Capital Próprio e Passivo</i>	<b>2013</b>	<b>%</b>	<b>2012</b>	<b>%</b>	<b>Varia.</b>
<b>Fundos Próprios</b>	70.584.955,96	56,8%	75.453.120,65	58,1%	-6,5%
Património	103.173.687,72	83,1%	103.173.687,72	79,5%	0,0%
Ajustamentos de partes de capital	1.317.516,98	1,1%	1.814.258,26	1,4%	
Reservas	128.905,32	0,1%	128.905,32	0,1%	0,0%
Resultados Transitados	-29.663.730,65	-23,9%	-26.298.188,68	-20,3%	12,8%
Resultado Líquido do Exercício	-4.371.423,41	-3,5%	-3.365.541,97	-2,6%	29,9%
<b>Passivo</b>	53.622.656,26	43,2%	54.401.909,68	41,9%	-1,4%
Provisões para riscos e encargos	940.526,03	0,8%	621.126,81	0,5%	
Empréstimos MLP	20.439.445,11	16,5%	9.333.890,71	7,2%	119,0%
Dívidas a Terceiros CP	4.945.335,56	4,0%	15.923.079,03	12,3%	-68,9%
Acréscimos e Diferimentos	27.297.349,56	22,0%	28.523.813,13	22,0%	-4,3%
<b>Capital Próprio e Passivo</b>	124.207.612,22	100,0%	129.855.030,33	100,0%	-4,3%

Pela análise do **Balanço**, verifica-se uma diminuição do **Ativo (5,6 milhões de euros)**, face a 2012, para o qual contribuiu, sobretudo, a redução da rubrica de Bens de domínio Público (**7,5 milhões de euros**).

O **Passivo** sofreu uma diminuição de cerca de 1,4%, devido a uma diminuição da rubrica de proveitos diferidos relativos a subsídios para investimentos.

De referir ainda que relativamente às rubricas do passivo, a diminuição de cerca de **11 milhões de euros**, de dívidas de curto prazo, em contrapartida do aumento das verificadas no médio e longo prazo. Em 2013 foram considerados em curto prazo

cauções relativas a fornecedores no valor de **346 mil euros**, as quais se encontravam na totalidade classificadas no médio e longo prazo no exercício anterior.

Em termos de estrutura do **Ativo**, verificou-se alteração ligeira à repartição entre Ativo Fixo e Ativo Circulante, sendo que o Ativo Fixo passou a representar 92,2% do Ativo Total (93,6% em 2012).

No que ao Ativo Fixo diz respeito, de registar a diminuição de cerca de **7,5 milhões euros** (-3,5%) nos bens de Domínio Público e no aumento de **1 milhão de euros** (2,5%) nas Imobilizações Corpóreas.

Por outro lado, verifica-se um elevado acréscimo nas rubricas de disponibilidades (**1,7 milhões de euros**) e de acréscimos de proveitos (**939 mil euros**, resultante essencialmente do aumento da receita de IMI fruto do processo de avaliação geral dos prédios urbanos).

Na divisão do **Passivo** entre **Capital Próprio e Passivo**, também se verificou uma modificação, sendo que a repartição passou a ser, respetivamente, em 56,8% e 43,2%. O valor inscrito na Conta 55- Ajustamentos partes de Capital empresas, reflete a aplicação do método de equivalência patrimonial. As restantes rubricas dos Fundos Próprios, com exceção da rubrica de Resultados Transitados, a qual tem incluído a aplicação dos resultados de 2012, não têm sofrido variações.

Ao nível do **Passivo**, de registar o aumento do peso dos empréstimos de MLP em termos absolutos correspondeu ao montante de **11,1 milhões de euros**, passando a representar 16,5% do total do passivo em contrapartida com a redução das dívidas a terceiros de curto prazo (**11 milhões de euros**). As dívidas de curto prazo passaram de **15,9 milhões de euros** em 2012 para **4,9 milhões de euros** em 2013, tendo-se ainda verificado, conforme já referido um aumento das disponibilidades em cerca de **1,7 milhões de euros**. De notar que estas dívidas de curto prazo incluem as amortizações de capital a pagar em 2014, relativas a financiamentos obtidos no valor de **2 milhões de euros** e **1,3 milhões de euros** respeitantes aos exercícios de 2013 e 2012, respetivamente.

Esta análise leva-nos a concluir que o endividamento de médio e longo prazo e de curto prazo do Município líquido das Disponibilidades verificou uma melhoria significativa no exercício quando confrontado com o ano anterior (decrécimo de cerca de **1,6 milhões de euros**).

## Análise à Demonstração de Resultados:

É objetivo maior da Demonstração de Resultados, aferir o grau de eficiência económica atingido, de forma a prognosticar a capacidade da autarquia em gerar fluxos de caixa.

Pela análise do quadro seguinte, podemos verificar que se assistiu a um aumento dos Custos e Perdas, e uma redução dos Proveitos. Apresentaremos, de seguida, um mapa resumo da **Demonstração de Resultados**, no qual, para além de podermos conhecer o peso percentual de cada Conta no contexto dos Custos e Perdas e dos Proveitos e Ganhos, podemos verificar a variação percentual relativamente ao exercício anterior.

### Síntese da Demonstração de Resultados CUSTOS E PERDAS

<i>Custos e Perdas</i>	<b>2013</b>	<b>%</b>	<b>2012</b>	<b>%</b>	<b>Varia.</b>
Custo Merc.Vend.e Matérias Cons.	621.011,78	2,0%	376.223,60	1,2%	65,1%
Fornecimentos e Serviços Externos	7.593.592,91	24,8%	6.859.602,31	22,7%	10,7%
Custos com Pessoal	7.754.458,86	25,3%	7.100.756,20	23,5%	9,2%
Transf. E Subs.Correntes Concedidos	1.764.519,79	5,8%	2.325.174,10	7,7%	-24,1%
Amortizações do Exercício	10.873.403,81	35,4%	11.075.764,10	36,7%	-1,8%
Provisões do Exercício	333.334,92	1,1%	1.167.765,32	3,9%	-71,5%
Outros Custos e Perdas Operacionais	75.437,97	0,2%	13.756,50	0,0%	448,4%
<b>Custos e Perdas Operacionais</b>	<b>29.015.760,04</b>	<b>94,6%</b>	<b>28.919.042,13</b>	<b>95,8%</b>	<b>0,3%</b>
Custos e Perdas Financeiros	609.606,26	2,0%	499.259,24	1,7%	22,1%
<b>Custos e Perdas Correntes</b>	<b>29.625.366,30</b>	<b>96,6%</b>	<b>29.418.301,37</b>	<b>97,5%</b>	<b>0,7%</b>
Custos e Perdas Extraordinários	1.047.655,19	3,4%	758.774,89	2,5%	38,1%
<b>Custos e Perdas Correntes e Extraordinários</b>	<b>30.673.021,49</b>	<b>100,0%</b>	<b>30.177.076,26</b>	<b>100,0%</b>	<b>1,6%</b>
<b>Resultado Líquido do Exercício</b>	<b>-4.371.423,41</b>		<b>-3.365.541,97</b>		<b>29,9%</b>
<b>TOTAL DE CUSTOS E PERDAS</b>	<b>26.301.598,08</b>	<b>100,0%</b>	<b>26.811.534,29</b>	<b>100,0%</b>	<b>-1,9%</b>

### PROVEITOS E GANHOS

<i>Proveitos e Ganhos</i>	<b>2013</b>	<b>%</b>	<b>2012</b>	<b>%</b>	<b>Varia.</b>
Vendas e Prestação de Serviços	2.583.196,04	9,8%	2.467.952,40	9,2%	4,7%
Impostos e Taxas	5.607.045,71	21,3%	6.367.236,29	23,7%	-11,9%
Trabalhos para a própria entidade	1.113.454,62	4,2%	1.148.521,72	4,3%	-3,1%
Proveitos suplementares	23.062,25	0,1%	22.009,83	0,1%	4,8%
Transf. E Subs.Correntes Obtidos	13.896.035,36	52,8%	13.503.134,61	50,4%	2,9%
Outros Proveitos e Ganhos Operacionais	0,00	0,0%	0,00	0,0%	
<b>Proveitos e Ganhos Operacionais</b>	<b>23.222.793,98</b>	<b>88,3%</b>	<b>23.508.854,85</b>	<b>87,7%</b>	<b>-1,2%</b>
Proveitos e Ganhos Financeiros	1.279.183,19	4,9%	1.300.456,61	4,9%	-1,6%
<b>Proveitos e Ganhos Correntes</b>	<b>24.501.977,17</b>	<b>93,2%</b>	<b>24.809.311,46</b>	<b>92,5%</b>	<b>-1,2%</b>
Proveitos e Ganhos Extraordinários	1.799.620,91	6,8%	2.002.222,83	7,5%	-10,1%
<b>Proveitos e Ganhos Correntes e Extraordinários</b>	<b>26.301.598,08</b>	<b>100,0%</b>	<b>26.811.534,29</b>	<b>100,0%</b>	<b>-1,9%</b>
<b>TOTAL DE PROVEITOS E GANHOS</b>	<b>26.301.598,08</b>	<b>100,0%</b>	<b>26.811.534,29</b>	<b>100,0%</b>	<b>-1,9%</b>

Em termos globais, comparando **Custos e Perdas** com **Proveitos e Ganhos**, verifica-se um saldo negativo uma vez que os primeiros foram superiores aos segundos. Tal diferença, é traduzida por um **Resultado Líquido do Exercício** negativo, que se cifrou em **4,4 milhões de euros**.

Analisada a estrutura da Demonstração de Resultados, verificam-se alterações muito pouco significativas, da repartição do peso percentual de cada uma das Contas que a integram.

Ao nível dos Custos e Perdas, as Amortizações do Exercício são os que têm o maior peso (34,5%), ascendendo em 2013 a cerca de **10,9 milhões de euros**. Note-se que a maioria destas amortizações (**8,9 milhões de euros**) incidem sobre bens que não podem ser hipotecados nem alienados, visto tratarem-se de bens de domínio público necessários à prestação de utilidades públicas.

Apesar das reduções verificadas nas rubricas de provisões do exercício e transferências e subsídios correntes concedidos, (diminuem **834 mil euros** e **561 mil euros**, respetivamente), verificou-se um aumento do total dos custos explicado essencialmente pelos acréscimos das rubricas de Fornecimentos e Serviços Externos (crescem cerca de **734 mil euros**) e de Custos com o Pessoal (aumentam cerca de 654 mil euros, devido ao acréscimo verificado nos encargos sociais).

Quanto aos Proveitos, e apesar de terem verificado uma redução de cerca de 510 mil euros, será de referir que a especialização do IMI, foi efetuada pela primeira vez em 2012, o que influencia negativamente a análise comparativa. Assim, se compararmos a receita arrecadada deste imposto em 2012 com 2013 verificou-se um significativo aumento.

Note-se ainda a variação positiva ocorrida na rubrica de transferências e subsídios correntes obtidos (aumentam cerca de **393 mil euros**).



## Indicadores De Gestão

### Indicadores de Natureza Patrimonial

Os indicadores de natureza patrimonial apresentam sinais da evolução da situação financeira de uma entidade e permitindo apreciar a sua capacidade de endividamento. Dado estarmos perante a situação financeira de um Município, há que ter em conta que o Ativo engloba uma série de bens que não poderão servir de garantia de endividamento perante terceiros. Os Ativos municipais integram bens não hipotecáveis ou alienáveis, como sejam, os bens de domínio público e bens privados necessários à prestação do serviço público. No caso de Vila Verde, os bens de domínio público representam cerca de 51,1% do seu Ativo Total.

O quadro seguinte, dá-nos uma perspetiva da tendência evolutiva dos diversos componentes patrimoniais:

<i>Indicadores</i>	<b>2013</b>	<b>2012</b>
<b>ESTRUTURA DO ATIVO</b>		
Ativo Fixo/Ativo Total	92,2%	93,6%
Ativo Circulante/Ativo Total	7,8%	6,4%
Ativo Fixo/Ativo Circulante	1190,3%	1456,3%
<b>ESTRUTURA DO PASSIVO</b>		
Passivo MLP/Passivo Total	77,6%	36,1%
Passivo CP/Passivo Total	18,8%	61,5%
Passivo MLP/Passivo CP	413,3%	58,6%
Acréscimos e Diferimentos/Passivo Total	103,7%	110,2%
<b>ANÁLISE DO ATIVO FIXO</b>		
Ativo Fixo/Endividamento MLP	560,6%	1301,8%
<b>ANÁLISE DO PASSIVO EXIGÍVEL</b>		
Dívida de CP/Património Líquido	7,0%	21,1%
Dívida de MLP/Património Líquido	29,0%	12,4%
<b>ÍNDICES DE LIQUIDEZ</b>		
Disponibilidades/Exigível a CP	53,7%	5,8%
Ativo Circulante/Exigível a CP	126,8%	37,2%
<b>ÍNDICE DE INSOLVÊNCIA</b>		
Dívidas a Terceiros/Ativo Total	20,4%	19,5%
<b>ÍNDICE DE AUTONOMIA</b>		
Fundos Próprios/Ativo Total	56,8%	58,1%

Da leitura dos rácios da estrutura do Ativo verifica-se que, face a 2012, o Ativo Circulante aumentou ligeiramente o seu peso percentual face ao Ativo Fixo, no entanto, este último continua a ter um peso muito significativo na relação Fixo/Circulante.

A análise dos rácios relativos à estrutura do passivo, designadamente passivo de médio e longo prazo sobre passivo total e passivo de curto prazo sobre passivo total confirmam as tendências positivas já mencionadas anteriormente na reconversão entre dívida de curto prazo para médio e longo prazo.

Quando falamos em **Ativo Fixo**, referimo-nos basicamente ao investimento direto da autarquia, líquido das depreciações que, entretanto, ocorrem. A relação do Ativo Fixo com o Endividamento MLP, permite-nos aferir da percentagem de imobilizado avaliado que está a ser financiado por endividamento MLP, traduzindo, igualmente, a garantia de bens face aos financiadores. Analisados os rácios encontrados, verifica-se que o ativo fixo supera o endividamento MLP.

Passemos, agora, à análise do **Índice de Liquidez**, o qual traduz a capacidade do Município solver as suas obrigações de curto-prazo na data de vencimento respetivo. Está associada ao equilíbrio financeiro de curto-prazo. Neste âmbito são aconselhados 3 tipos de análise de liquidez:

- **Liquidez Imediata** – mede o grau em que os débitos de curto-prazo estão cobertos pelas disponibilidades;
- **Liquidez Geral** – que mede o grau em que os débitos de curto-prazo estão cobertos pelo ativo circulante (deve ser superior a 100%);

Verifica-se um elevado aumento do indicador **Liquidez Imediata**, conforme podemos verificar pela leitura do quadro supra, o que significa um aumento da liquidez do Município sob este prisma. Em 2013, as disponibilidades cobririam cerca de 54% das necessidades da dívida de curto prazo (em 2012, essa cobertura era de cerca de 6%). Quanto á **Liquidez Geral**, o rácio apresentado, em 2013 é de 127% (em 2012 ascendia a 37%).

### **Fatos relevantes ocorridos após o encerramento do exercício**

Não ocorreram acontecimentos importantes desde 31 de Dezembro de 2013 até à data deste relatório.

### **Dívidas ao Estado e à Segurança Social**

Não existem dívidas em mora ao Estado e à Segurança Social.

### **Proposta de Aplicação dos Resultados**


Após análise do Balanço e da Demonstração de Resultados, apensos ao presente documento, elaborados em conformidade com o D.L. 54-A/99, de 22 de Fevereiro, face ao Resultado Líquido do Exercício negativo de 4.371.423,41 euros (quatro milhões, trezentos e setenta e um mil, quatrocentos e vinte e três euros e quarenta e um cêntimos), de acordo com o determinado no n.º 2.7.3. do mesmo diploma legal, propõe-se a sua aprovação e que o mesmo seja aplicado da seguinte forma:

O Resultado líquido seja transferido para a conta 59 – Resultados Transitados (ponto 2.7.3.2);

Vila Verde, 09 de Abril de 2014

Pelo Presidente da Câmara Municipal

# VIII - RELATÓRIO DE ACOMPANHAMENTO DO PLANO FINANCEIRO





## **Município de Vila Verde**

### **Relatório de Acompanhamento do Plano de ajustamento financeiro**

**Abril de 2014**



### **1. Sumário Executivo**

O Município de Vila Verde deve, nos termos da alínea c) do nº4 do Art.º 40º da Lei 2/2007, de 15 de Janeiro, elaborar relatórios semestrais sobre a execução do plano financeiro elaborado no âmbito do Art.º 40º da Lei 2/2007, de 15 de Janeiro, o qual permitiu a contratação de um empréstimo de médio e longo prazo para consolidação de passivos financeiros.

Igualmente, dispõe a alínea a) do n.º 1 do art.º 12.º da Lei n.º 43/2012, de 28 de Agosto, que o acompanhamento do PAEL é efetuado pela Assembleia Municipal através de informação prestada pela Câmara Municipal que integra obrigatoriamente a avaliação do grau de execução dos objetivos previstos no Plano, bem como qualquer outra informação considerada pertinente. Nesta conformidade, foi elaborado um relatório de acompanhamento remetido em Dezembro ultimo, á Ex.ª Assembleia Municipal, pelo que e dado que a execução do plano sofreu alterações desde essa data até ao presente momento, entendeu-se ser pertinente enviar a informação em apreço. Assim , e nesta conformidade informa-se que:

No âmbito do plano financeiro, e utilizando o empréstimo de saneamento financeiro no montante de 3.867.273,13 € e o empréstimo do Plano de Apoio à Economia Local no montante de 10.438.783,23 €, foi efetuada a consolidação de todos os passivos financeiros de curto prazo passíveis de serem liquidados.

No que concerne ao reporte efetuado no relatório apresentado na ultima assembleia municipal, registou-se uma evolução no sentido de que na presente data todos os passivos, e por consequência, todos os fornecedores constantes do mapa de dívidas a pagar com o PAEL e Saneamento financeiro, foram liquidados. Assim, cumpriu-se a 100% o pagamento dos 195 fornecedores constantes do mapa. Tendo sido executado na totalidade o montante global do empréstimo no valor de 14.306.056,36 €.

No campo da despesa, foi observado um decréscimo face à despesa efetuada nos anos anteriores e com a consolidação dos passivos observou-se uma grande diminuição na dívida de curto prazo.

No que respeita aos limites de endividamento creditício impostos pelo Art. 39º da Lei 2/2007, , de 15 de Janeiro, o Município Vila Verde não procedeu a qualquer contratação de empréstimos de médio e longo prazo, conforme o plano.



**Conclusão:**

Após análise aos pagamentos efetuados no âmbito da consolidação de passivos financeiros, à evolução da receita, à evolução da despesa, ao endividamento creditício e ao endividamento de médio e longo prazo, podemos constatar que demonstram, de facto, alinhamento entre a evolução económico-financeira do Município e a projetada no Plano de Saneamento Financeiro, tal como já o havíamos referido em Dezembro de 2013.

Vila Verde, Abril de 2014

H.F.

Ano 2013			
Medidas	Execução		Observações
	Implementada	Não implementada	
			observaram uma quebra de 2,2%.
No âmbito das Transferências Correntes e Subsídios	X		<p><u>Medidas PSF:</u> Formulação de critérios objetivos para a concessão de apoios e subsídios a associações, instituições de solidariedade social, clubes desportivos e outras entidades.</p> <p><u>Resultados:</u> Redução de 17% das despesas com Transferências Correntes e Subsídios em 2012. Através das deliberações de 22.10.2012 e 03.12.2012.</p>
No âmbito dos Encargos Financeiros	X		<p><u>Medidas PSF:</u> Implementação de procedimentos rigorosos de negociação de prazos de pagamento adequados para os novos fornecimentos. Estes prazos acordados devem refletir de forma real as capacidades de pagamento do Município, evitando assim qualquer mora.</p> <p><u>Resultados:</u> Após a conclusão do PAEL, o prazo médio de pagamentos do Município aos seus credores será inferior a 60dias (Quadro I do PAEL).</p>
No âmbito das Vendas: Maximização dos preços cobrados pelo município, através da reapreciação dos tarifários	X		<p><u>Medidas PSF:</u> Eficaz implementação do regime das taxas e licenças municipais, a par da melhoria e intensificação dos mecanismos de fiscalização e cobrança.</p> <p><u>Ações:</u> Regulamento Municipal aprovado em Assembleia Municipal de 29.04.2010</p>
No âmbito das Taxas: Otimização e racionalização das taxas cobradas pelo município	X		<p><u>Medidas PSF:</u> Melhoria e intensificação dos mecanismos de fiscalização e cobrança, e uma implementação eficaz do regime das taxas e licenças municipais.</p> <p><u>Ações:</u> Implementação da tabela de Taxas e</p>



Ano 2013			
Medidas	Execução		Observações
	Implementada	Não implementada	
			Licenças para 2013, em 02.01.2013
No âmbito dos Impostos Municipais Diretos: Maximização dos montantes cobrados pelo município	X		<p><u>Medidas PSF:</u> Reavaliação de imóveis no Concelho, (medida 1.32 do Memorando de entendimento da Troika), alteração da tributação sobre o património com vista a aumentar a receita de IMI (medida 1.22 do Memorando de entendimento da Troika), ao terminar de períodos de isenção deste imposto, e ainda a medidas de maximização da receita por parte da administração central.</p> <p>Incremento na coleta de IUC resultante de quaisquer aquisições de veículos novos pelos contribuintes do concelho.</p> <p><u>Resultados:</u> Aumento do montante total de receita com Imposto Municipal sobre Imóveis de 7,45% em 2012.</p>

#### Regras de preenchimento:


Na coluna 'Medidas' devem ser enumeradas todas as medidas que foram referidas no Plano de Ajustamento Financeiro de suporte à candidatura do PAEL, de forma sucinta e clara.

As colunas 'Implementada' e 'Não implementada' devem ser assinaladas com (X).

Na coluna 'Observações' devem indicar a forma de implementação da medida ou a justificação da sua não implementação.

Este anexo deve ser datado e assinado pelo Senhor Presidente da Câmara.

O presidente da Câmara



António Fernando Nogueira Cerqueira Vilela

PROGRAMA DE APOIO À ECONOMIA LOCAL (PAEL)

QUADRO I: SÍNTESE DA SITUAÇÃO FINANCEIRA ATUAL E PREVISÕES DE EVOLUÇÃO

Município: Vila Verde

Descrição	Valores apurados				Valores estimados												
	2009	2010	2011	1.º sem. 2012	2.º sem. 2012 a)	2012 total (1.º sem. apurado + 2.º sem. estimado)	2013	2014	2015	2016	2017	2018	2019	2020	2021	2022	2023
A1. Saldo inicial (de operações orçamentais)	343.242,56	380.121,75	525.281,22	178.270,16	320.370,17	178.270,16	1.692.809,46	1.522.184,58	1.768.612,61	2.042.321,67	2.131.233,25	2.359.038,41	2.068.411,53	1.922.289,53	1.923.562,52	2.075.178,38	1.880.143,98
A2. Reposições não abatidas nos pagamentos	12.567,79	20.696,39	13.226,19	8.021,43	553.081,53	561.102,96	0,00	0,00	0,00	0,00	0,00	0,00	0,00	0,00	0,00	0,00	0,00
A3. Receita efetiva	26.328.159,68	26.044.111,32	25.137.812,57	12.908.420,72	11.383.377,11	24.291.797,83	24.183.783,75	23.004.213,94	22.160.198,65	22.603.402,63	23.055.470,68	23.516.580,09	23.986.911,70	24.466.649,93	24.955.982,93	25.455.102,59	25.964.204,64
A3.1. Receita corrente	18.242.442,75	18.587.853,17	17.754.556,71	8.966.074,31	8.529.052,95	17.495.127,26	17.463.185,59	17.583.615,78	17.957.188,53	18.316.332,30	18.682.658,95	19.056.312,13	19.437.438,37	19.826.187,14	20.222.710,88	20.627.165,10	21.039.708,40
A3.2. Receita capital (s/ ativos e passivos financ.)	8.085.716,93	7.456.258,15	7.383.255,86	3.942.346,41	2.854.324,16	6.796.670,57	6.720.598,16	5.420.598,16	4.203.010,12	4.287.070,33	4.372.811,73	4.460.267,97	4.549.473,33	4.640.462,79	4.733.272,05	4.827.937,49	4.924.496,24
... da qual						0,00											
A3.2.1. Venda de bens de investimento	101.722,53	258.911,17	10.260,00	0,00	0,00	0,00	0,00	0,00	0,00	0,00	0,00	0,00	0,00	0,00	0,00	0,00	0,00
A4. Despesa efetiva	24.401.498,13	24.425.961,09	24.343.810,19	12.027.642,93	9.965.669,00	21.993.311,93	22.240.085,27	20.674.432,41	19.772.685,40	20.372.605,56	20.617.228,32	21.865.412,14	22.123.477,56	22.385.218,39	22.650.626,52	23.419.688,97	24.192.387,42
A4.1. Correntes	19.279.326,00	17.442.116,00	17.519.850,98	8.734.401,61	7.357.364,32	16.091.765,93	16.240.085,27	16.174.432,41	16.272.685,40	16.372.605,56	16.617.228,32	16.865.412,14	17.123.477,56	17.385.218,39	17.650.626,52	17.919.688,97	18.192.387,42
... das quais						0,00											
A4.1.1. Juros	657.623,92	657.156,20	582.300,33	224.559,94	318.896,42	543.456,36	912.402,61	846.749,76	781.121,16	713.882,10	645.330,39	574.076,25	506.314,96	435.712,53	362.130,56	285.423,09	205.436,21
a. Resultantes do PAEL					0,00	0,00	422.866,94	399.188,68	374.646,17	349.207,85	322.841,04	295.511,84	267.185,12	237.824,47	207.392,17	175.849,08	143.154,67
b. Resultantes de outro endividamento de médio e longo prazo	447.248,39	215.379,79	265.558,21	118.448,42	191.337,85	309.786,27	489.535,67	447.561,08	406.475,00	364.674,25	322.489,35	278.564,42	239.129,84	197.888,06	154.738,39	109.574,00	62.281,54
c. Resultantes de endividamento de curto prazo	210.375,53	441.776,41	316.742,12	106.111,52	127.558,57	233.670,09	0,00	0,00	0,00	0,00	0,00	0,00	0,00	0,00	0,00	0,00	0,00
A4.1.2. Despesas com pessoal	7.581.882,83	7.764.603,62	7.996.602,18	3.415.964,08	3.938.266,36	7.354.230,44	7.133.603,53	7.133.603,53	7.133.603,53	7.133.603,53	7.276.275,60	7.421.801,11	7.570.237,13	7.721.641,87	7.876.074,71	8.033.596,21	8.194.268,13
A4.2. Despesas de capital (s/ ativos e passivos financ.)	5.122.172,13	6.983.845,09	6.823.959,21	3.293.241,32	2.608.304,68	5.901.546,00	6.000.000,00	4.500.000,00	3.500.000,00	4.000.000,00	4.000.000,00	5.000.000,00	5.000.000,00	5.000.000,00	5.000.000,00	5.500.000,00	6.000.000,00
A5. Saldo global	1.926.661,55	1.618.150,23	794.002,38	880.777,79	1.417.708,11	2.298.485,90	1.943.698,48	2.329.781,52	2.387.513,25	2.230.797,07	2.438.242,36	1.651.167,96	1.863.434,13	2.081.431,54	2.305.356,40	2.035.413,61	1.771.817,22
A5.1. Saldo corrente	-1.036.883,25	1.145.737,17	234.705,73	231.672,70	1.171.688,63	1.403.361,33	1.223.100,32	1.409.183,36	1.684.503,13	1.943.726,74	2.065.430,63	2.190.899,99	2.313.960,81	2.440.968,75	2.572.084,36	2.707.476,12	2.847.320,98
A5.2. Saldo de capital	2.963.544,80	472.413,06	559.296,65	649.105,09	246.019,48	895.124,57	720.598,16	920.598,16	703.010,12	287.070,33	372.811,73	-539.732,03	-450.526,67	-359.537,21	-266.727,95	-672.062,51	-1.075.503,76
A6. Saldo primário	2.584.285,47	2.275.306,43	1.376.302,71	1.105.337,73	1.736.604,53	2.841.942,26	2.856.101,09	3.176.531,28	3.168.634,41	2.944.679,17	3.083.572,76	2.225.244,21	2.369.749,10	2.517.144,08	2.667.486,96	2.320.836,70	1.977.253,43
A7. Ativos financeiros líquidos amortizações	-49.000,00	0,00	0,00	-98.454,00	0,00	-98.454,00	0,00	0,00	0,00	0,00	0,00	0,00	0,00	0,00	0,00	0,00	0,00
A7.1. Receitas de ativos financeiros	0,00	0,00	0,00	0,00	0,00	0,00	0,00	0,00	0,00	0,00	0,00	0,00	0,00	0,00	0,00	0,00	0,00
A7.2. Despesas de ativos financeiros	49.000,00	0,00	0,00	98.454,00	0,00	98.454,00	0,00	0,00	0,00	0,00	0,00	0,00	0,00	0,00	0,00	0,00	0,00
A8. Passivos financeiros líquidos amortizações	-1.853.350,15	-1.493.687,15	-1.154.239,63	-648.245,21	-598.350,36	-1.246.595,57	-2.114.323,36	-2.083.353,49	-2.113.804,19	-2.141.885,49	-2.210.437,20	-1.941.794,84	-2.009.556,13	-2.080.158,56	-2.153.740,54	-2.230.448,01	-1.389.590,69
A8.1. Receitas de passivos financeiros	0,00	0,00	185.284,00	0,00	0,00	0,00	0,00	0,00	0,00	0,00	0,00	0,00	0,00	0,00	0,00	0,00	0,00
A8.2. Despesas de passivos financeiros	1.853.350,15	1.493.687,15	1.339.523,63	648.245,21	598.350,36	1.246.595,57	2.114.323,36	2.083.353,49	2.113.804,19	2.141.885,49	2.210.437,20	1.941.794,84	2.009.556,13	2.080.158,56	2.153.740,54	2.230.448,01	1.389.590,69
a. Resultantes do PAEL					0,00	0,00	648.719,37	672.397,63	696.940,14	722.378,46	748.745,27	776.074,47	804.401,19	833.761,83	864.194,14	895.737,23	928.431,64
b. Resultantes de outro endividamento de médio e longo prazo	1.853.350,15	1.493.687,15	1.339.523,63	648.245,21	598.350,36	1.246.595,57	1.465.603,99	1.410.955,87	1.416.864,05	1.419.507,03	1.461.691,93	1.165.720,37	1.205.154,94	1.246.396,73	1.289.546,40	1.334.710,78	461.159,05
c. Resultantes de endividamento de curto prazo	0,00	0,00	0,00	0,00	0,00	0,00	0,00	0,00	0,00	0,00	0,00	0,00	0,00	0,00	0,00	0,00	0,00
A9. Receita total	26.340.727,47	26.064.807,71	25.336.322,76	12.916.442,15	11.936.458,64	24.852.900,79	24.183.783,75	23.004.213,94	22.160.198,65	22.603.402,63	23.055.470,68	23.516.580,09	23.986.911,70	24.466.649,93	24.955.982,93	25.455.102,59	25.964.204,64
A10. Despesa total	26.303.848,28	25.919.648,24	25.683.333,82	12.774.342,14	10.564.019,36	23.338.361,50	24.354.408,63	22.757.785,91	21.886.489,59	22.514.491,05	22.827.665,52	23.807.206,98	24.133.033,69	24.465.376,95	24.804.367,06	25.650.136,98	25.581.978,11
A11. Saldo para a gerência seguinte	380.121,75	525.281,22	178.270,16	320.370,17	1.692.809,46	2.013.179,63	1.522.184,58	1.768.612,61	2.042.321,67	2.131.233,25	2.359.038,41	2.068.411,53	1.922.289,53	1.923.562,52	2.075.178,38	1.880.143,98	2.262.370,51
A12. Serviço da dívida	2.510.974,07	2.150.843,35	1.921.823,96	872.805,15	917.246,77	1.790.051,92	3.026.725,97	2.930.103,25	2.894.925,35	2.855.767,59	2.855.767,59	2.515.871,09	2.515.871,09	2.515.871,09	2.515.871,09	2.515.871,09	1.595.026,90
A13. Endividamento total	29.207.891,28	28.256.206,13	29.225.134,62	27.520.462,76	26.949.460,82	26.949.460,82	26.318.741,45	24.199.099,84	22.109.931,03	19.989.790,27	17.841.021,75	15.623.128,80	13.673.278,16	11.655.037,73	9.565.536,73	7.401.764,77	5.160.564,25
A13.1 Bancário	14.158.584,11	12.664.900,46	20.826.002,94	18.946.096,04	26.049.460,82	26.049.460,82	25.400.741,45	23.262.739,84	21.154.843,83	19.015.601,33	16.847.349,02	14.609.582,62	12.639.461,06	10.600.544,28	8.489.953,41	6.304.669,79	4.041.527,37
A13.1.1 Médio e longo prazo	14.158.584,11	12.664.900,46	20.826.002,94	18.946.096,04	26.049.460,82	26.049.460,82	25.400.741,45	23.262.739,84	21.154.843,83	19.015.601,33	16.847.349,02	14.609.582,62	12.639.461,06	10.600.544,28	8.489.953,41	6.304.669,79	4.041.527,37
a. Resultante do PAEL					11.585.395,56	11.585.395,56	10.936.676,19	10.264.278,56	9.567.338,42	8.844.959,96	8.096.214,69	7.320.140,22	6.515.739,03	5.681.977,20	4.817.783,06	3.922.045,83	2.993.614,19
b. Outro endividamento bancário de médio e longo prazo c)	14.158.584,11	12.664.900,46	20.826.002,94	18.946.096,04	14.464.065,26	14.464.065,26	14.464.065,26	12.998.461,27	11.587.505,41	10.170.641,36	8.751.134,33	7.289.442,40	6.123.722,03	4.918.567,08	3.672.170,36	2.382.623,96	1.047.913,18
A13.1.2 Curto prazo	0,00	0,00	0,00	0,00	0,00	0,00	0,00	0,00	0,00	0,00	0,00	0,00	0,00	0,00	0,00	0,00	0,00
A13.2 Fornecedores	6.028.679,33	5.284.480,94	5.443.141,78	5.788.352	700.000	700.000,00	714.000,00	728.280,00	742.845,60	757.702,51	772.856,56	788.313,69	804.079,97	820.161,57	836.564,80	853.296,09	870.362,02
A13.3 Outra dívida a terceiros não financeira	9.020.627,84	10.306.824,73	2.955.989,90	2.786.014,95	200.000,00	200.000,00	204.000,00	208.080,00	212.241,60	216.486,43	220.816,16	225.232,48	229.737,13	234.331,88	239.018,51	243.798,88	248.674,86
A14. Prazo médio de pagamento (n.º dias)	146	112	115	119	<60	<60	<60	<60	<60	<60	<60	<60	<60	<60	<60	<60	<60

a) Incluir os montantes já realizados no 2º semestre do ano e os estimados até ao final do mesmo.

b) A desagregar pelo número de anos previsto para o empréstimo.

c) Corresponde à conta 2312 (incluindo designadamente os empréstimos do IHRU/INH)

Município:

Data:24-09-2012

(euros)

Descrição				Var. 2011-2017 %
	2024	2025	2026	
A1. Saldo inicial (de operações orçamentais)	2.262.370,51	2.304.142,11	2.023.435,98	306%
A2. Reposições não abatidas nos pagamentos	0,00	0,00	0,00	-100%
A3. Receita efetiva	26.483.488,73	27.013.158,51	27.553.421,68	-8%
A3.1. Receita corrente	21.460.502,57	21.889.712,62	22.327.506,87	5%
A3.2. Receita capital (s/ ativos e passivos financ.)	5.022.986,16	5.123.445,89	5.225.914,81	-41%
... da qual				-
A3.2.1. Venda de bens de investimento	0,00	0,00	0,00	-100%
A4. Despesa efetiva	24.988.647,69	26.288.947,15	26.626.720,99	-15%
A4.1. Correntes	18.488.647,69	18.788.947,15	19.126.720,99	-5%
... das quais				-
A4.1.1. Juros	141.957,46	75.323,11	38.824,48	11%
a. Resultantes do PAEL	109.266,92	74.142,26	37.735,55	-
b. Resultantes de outro endividamento de médio e longo prazo	32.690,54	1.180,85	1.088,93	21%
c. Resultantes de endividamento de curto prazo	0,00	0,00	0,00	-100%
A4.1.2. Despesas com pessoal	8.358.153,49	8.525.316,56	8.695.822,89	-9%
A4.2. Despesas de capital (s/ ativos e passivos financ.)	6.500.000,00	7.500.000,00	7.500.000,00	-41%
A5. Saldo global	1.494.841,04	724.211,36	926.700,68	207%
A5.1. Saldo corrente	2.971.854,88	3.100.765,47	3.200.785,88	780%
A5.2. Saldo de capital	-1.477.013,84	-2.376.554,11	-2.274.085,19	-33%
A6. Saldo primário	1.636.798,50	799.534,47	965.525,16	124%
A7. Ativos financeiros líquidos amortizações	0,00	0,00	0,00	-
A7.1. Receitas de ativos financeiros	0,00	0,00	0,00	-
A7.2. Despesas de ativos financeiros	0,00	0,00	0,00	-
A8. Passivos financeiros líquidos amortizações	-1.453.069,45	-1.004.917,49	-1.041.416,13	92%
A8.1. Receitas de passivos financeiros	0,00	0,00	0,00	-100%
A8.2. Despesas de passivos financeiros	1.453.069,45	1.004.917,49	1.041.416,13	65%
a. Resultantes do PAEL	962.319,39	997.444,05	1.033.850,76	-
b. Resultantes de outro endividamento de médio e longo prazo	490.750,06	7.473,45	7.565,37	9%
c. Resultantes de endividamento de curto prazo	0,00	0,00	0,00	-
A9. Receita total	26.483.488,73	27.013.158,51	27.553.421,68	-9%
A10. Despesa total	26.441.717,13	27.293.864,64	27.668.137,12	-11%
A11. Saldo para a gerência seguinte	2.304.142,11	2.023.435,98	1.908.720,54	1223%
A12. Serviço da dívida	1.595.026,90	1.080.240,60	1.080.240,60	49%
A13. Endividamento total	3.759.466,54	2.294.100,79	1.276.061,51	-39%
A13.1 Bancário	2.618.048,93	1.129.854,82	88.530,62	-19%
A13.1.1 Médio e longo prazo	2.618.048,93	1.129.854,82	88.530,62	-19%
a. Resultante do PAEL	2.031.294,80	1.033.850,76	0,00	-
b. Outro endividamento bancário de médio e longo prazo c)	586.754,12	96.004,07	88.530,62	-58%
A13.1.2 Curto prazo	0,00	0,00	0,00	-
A13.2 Fornecedores	887.769,26	905.524,64	923.635,13	-85%
A13.3 Outra dívida a terceiros não financeira	253.648,36	258.721,33	263.895,75	-93%
A14. Prazo médio de pagamento (n.º dias)	<60	<60	<60	-

PROGRAMA DE APOIO À ECONOMIA LOCAL (PAEL)

QUADRO II: MEDIDAS PROPOSTAS NO PLANO DE AJUSTAMENTO FINANCEIRO

Município:

Vila Verde

Data:

24-09-2014

(euros)

Descrição das medidas	Data início prevista para os efeitos da aplicação da medida	2011 Valores apurados <i>(indique o montante total excatado nas rubricas respetivas)</i>	Quantificação do impacte financeiro previsto resultante da aplicação da medida <i>(indique apenas o acréscimo, em relação a 2011, resultante da implementação da medida)</i>													
			2012		2013		2014		2015		2016		2017			Total 2011-2017
			Valor ano	Peso/impa cte nas contas 2011 (%)	Valor ano	Peso/impact e nas contas 2011 (%)	Valor ano	Peso/impact e nas contas 2011 (%)	Valor ano	Peso/impact e nas contas 2011 (%)	Valor ano	Peso/impact e nas contas 2011 (%)	Valor ano	Peso/impact e nas contas 2011 (%)		
B.1 Aumento da receita																
1. Vendas: Maximização dos preços cobrados pelo município, através da reapreciação dos tarifários, nomeadamente o integral respeito pelas recomendações da ERSAR imposto pela alínea b) do nº 2 do Art. 6º da Lei 43/2012, onde aplicável. (1)	em vigor	2.345.376,03	0,00	0%	0,00	0%	0,00	0%	46.907,52	2%	47.845,67	2%	48.802,58	2%		143.555,78
2. Taxas: Otimização e racionalização das taxas cobradas pelo município, melhoria e intensificação dos mecanismos de fiscalização e cobrança, e uma implementação eficaz do regime das taxas e licenças municipais.(1)	em vigor	601.527,59	0,00	0%	0,00	0%	0,00	0%	12.030,55	2%	12.271,16	2%	12.516,59	2%		36.818,30
3. IMI: reavaliações de imóveis no Concelho (medida 1.32 do Memorando de entendimento da Troika), alteração da tributação sobre o património com vista a aumentar a receita de IMI (medida 1.22 do Memorando de entendimento da Troika), terminar de períodos de isenção deste imposto, e medidas de maximização da receita por parte da administração central.	em vigor	1.840.914,30	184.091,43	10%	101.250,29	6%	63.787,68	3%	65.701,31	4%	45.114,90	2%	46.017,20	2%		505.962,81
... discriminar cada medida numa linha				-		-		-		-		-		-		0,00
Total Aumento de receita (B.1)		4.787.817,92	184.091,43	4%	101.250,29	2%	63.787,68	1%	124.639,38	3%	105.231,73	2%	107.336,37	2%		686.336,88
B.2 Redução da despesa				-		-		-		-		-		-		
4. Aquisições de Bens e ServiçosRedução/contenção/ racionalização da despesa municipal com atividades que tenham impacto direto na diminuição de custos de funcionamento de infraestruturas municipais. Imposição de uma despesa mínima em cada rubrica, apenas para a manutenção da qualidade dos serviços prestados pelo Município. Centralização das compras do Município.	em vigor	6.233.171,99	623.317,20	10%	0,00	0%	0,00	0%	-112.197,10	-2%	-114.441,04	-2%	-116.729,86	-2%		-279.949,21
5. Despesas com Pessoal: melhoria dos procedimentos de gestão de pessoal, uma redução de horas extraordinárias e ajudas de custo, um incremento na qualificação e das condições de trabalho e uma redução do número de colaboradores do Município onde e quando possível. Redução de salários, subsídios e encargos sociais imposta centralmente aos funcionários públicos.	em vigor	7.996.602,18	642.371,74	8%	220.626,91	3%	0,00	0%	0,00	0%	0,00	0%	-142.672,07	-2%		-720.326,58
6. Transferências Correntes e Subsídios: formulação de critérios objetivos para a concessão de apoios e subsídios a associações, instituições de solidariedade social, clubes desportivos e outras entidades	em vigor	2.471.042,80	123.552,14	5%	0,00	0%	0,00	0%	-46.949,81	-2%	-47.888,81	-2%	-48.846,59	-2%		20.133,07
... discriminar cada medida numa linha				-		-		-		-		-		-		0,00
Total Poupança gerada pela redução da despesa (B.2)		16.700.816,97	1.389.241,08	8%	220.626,91	1%	0,00	0%	-159.146,91	-1%	-162.329,85	-1%	-308.248,51	-2%		980.142,72
B.3 Outras medidas				-		-		-		-		-		-		
6. Informação referente a eventuais concursos públicos que se encontrem a decorrer b)				-		-		-		-		-		-		0,00
7. Informação referente a processos judiciais e extrajudiciais pendentes, em resultado dos quais resulte significativo impacte financeiro para o município b)				-		-		-		-		-		-		0,00
8. Outras medidas b)																0,00
... discriminar cada medida numa linha				-		-		-		-		-		-		0,00
Total aumento receita / poupança gerada pelas outras medidas (B.3)			0,00	-	0,00	-	0,00	-	0,00	-	0,00	-	0,00	-		0,00
Total impacte esperado (B.1+B.2+B.3)			1.573.332,51	-	321.877,20	-	63.787,68	-	-34.507,53	-	-57.098,11	-	-200.912,15	-		1.666.479,60

a) A desagregar pelo número de anos previsto para o empréstimo.

b) Indicação do tipo de impacte que podem ter: no caso de aumento de receitas indicar com sinal positivo; no caso de aumento da despesa indicar com sinal negativo.

Notas: Os montantes estimados foram baseados nas estimativas presentes no Plano que estes documentos acompanham e têm base histórica, sendo também alvo de elevada prudência. Realça-se que algumas medidas implementadas poderão não observar previsões de incremento de receita ou redução de despesa, pois compensarão efeitos nefastos da actual conjuntura económica. Neste quadro apenas são apresentadas as medidas para as quais se estima existirem efeitos de variação de receita ou despesa. Para uma compreensão da magnitude global das medidas implementadas e a implementar pelo Município recomendamos a leitura do Plano de Contenção da Despesa e do Plano de Maximização de Receita, secções 5 e 6 do Plano Financeiro que este quadro acompanha. Não são no entanto considerados os incrementos estimados por motivos de inflação, a qual se estima em termos médios de 2% para a vigência do plano financeiro apresentado, nas rubricas que apenas observam este ajustamento. O município prevê que apenas ocorram efeitos directos das medidas implementadas nos primeiros 5 anos de vigência do plano financeiro, entrando daí em diante o município em velocidade cruzeiro, pelo que apenas é apresentado neste quadro o período até 2017. Notas particulares para medidas específicas são apresentadas abaixo. Não são considerados factos com impacto na receita exógenos ao município, como a variação de transferências correntes, do IUC, e do IMT.

(1) Apesar das medidas descritas, a conjuntura económica, e a consequente redução de procura, aliadas à aplicação de princípios de prudência, não permitem a consideração de significativos incrementos/reduções efectivos.

PROGRAMA DE APOIO À ECONOMIA LOCAL (PAEL)  
QUADRO III: EVOLUÇÃO PREVISIONAL DA RECEITA E DA DESPESA

Município:

Vila Verde

Descrição	Valores apurados		Valores estimados									
	2011	1º semestre de 2012	2º semestre de 2012 a)	2012 total (1º semestre apurado e 2º semestre estimado)	2013	2014	2015	2016	2017	2018	2019	2020
Receitas correntes	17.754.556,71	8.966.074,31	8.529.052,95	17.495.127,26	17.463.185,59	17.583.615,78	17.957.188,53	18.316.332,30	18.682.658,95	19.056.312,13	19.437.438,37	19.826.187,14
Impostos directos	4.029.643,61	2.143.984,39	2.101.217,95	4.245.202,34	4.391.810,51	4.509.077,78	4.621.159,77	4.713.582,97	4.807.854,63	4.904.011,72	5.002.091,96	5.102.133,79
IMI	1.840.914,30	1.364.408,94	660.596,79	2.025.005,73	2.126.256,02	2.190.043,70	2.255.745,01	2.300.859,91	2.346.877,11	2.393.814,65	2.441.690,94	2.490.524,76
IMT	1.119.231,54	317.592,90	801.638,64	1.119.231,54	1.119.231,54	1.141.616,17	1.164.448,49	1.187.737,46	1.211.492,21	1.235.722,06	1.260.436,50	1.285.645,23
Derrama	316.678,70	35.009,32	288.002,95	323.012,27	329.472,52	336.061,97	342.783,21	349.638,87	356.631,65	363.764,28	371.039,57	378.460,36
Outros	752.819,07	426.973,23	350.979,56	777.952,79	816.850,43	841.355,94	858.183,06	875.346,72	892.853,66	910.710,73	928.924,95	947.503,44
Impostos indirectos	133.940,26	71.948,30	64.670,77	136.619,07	139.351,45	142.138,48	144.981,24	147.880,87	150.838,49	153.855,26	156.932,36	160.071,01
Taxas, multas e outras penalidades	601.527,59	320.550,85	280.976,74	601.527,59	601.527,59	601.527,59	613.558,14	625.829,30	638.345,89	651.112,81	664.135,06	677.417,77
Taxas	526.038,75	288.951,88	237.086,87	526.038,75	526.038,75	526.038,75	536.559,53	547.290,72	558.236,53	569.401,26	580.789,29	592.405,07
Multas	75.488,84	31.598,97	43.889,87	75.488,84	75.488,84	75.488,84	76.998,62	78.538,59	80.109,36	81.711,55	83.345,78	85.012,69
Rendimentos da propriedade	1.065.439,44	645.123,35	420.316,09	1.065.439,44	1.065.439,44	1.065.439,44	1.086.748,23	1.108.483,19	1.130.652,86	1.153.265,91	1.176.331,23	1.199.857,86
Transferências correntes	9.560.565,32	4.338.327,88	4.744.209,17	9.082.537,05	8.900.886,31	8.900.886,31	9.078.904,04	9.260.482,12	9.445.691,76	9.634.605,60	9.827.297,71	10.023.843,66
Venda de bens e serviços correntes	2.345.376,03	1.446.139,54	899.236,49	2.345.376,03	2.345.376,03	2.345.376,03	2.392.283,55	2.440.129,22	2.488.931,81	2.538.710,44	2.589.484,65	2.641.274,34
Venda de bens	1.145.745,25	473.990,20	671.755,05	1.145.745,25	1.145.745,25	1.145.745,25	1.168.660,16	1.192.033,36	1.215.874,03	1.240.191,51	1.264.995,34	1.290.295,24
Serviços	1.168.116,97	953.457,59	214.659,38	1.168.116,97	1.168.116,97	1.168.116,97	1.191.479,31	1.215.308,90	1.239.615,07	1.264.407,37	1.289.695,52	1.315.489,43
Rendas	31.513,81	18.691,75	12.822,06	31.513,81	31.513,81	31.513,81	32.144,09	32.786,97	33.442,71	34.111,56	34.793,79	35.489,67
Outras receitas correntes	18.064,46	0,00	18.425,75	18.425,75	18.794,26	19.170,15	19.553,55	19.944,62	20.343,52	20.750,39	21.165,39	21.588,70
Receitas de capital	7.568.539,86	3.942.346,41	2.854.324,16	6.796.670,57	6.720.598,16	5.420.598,16	4.203.010,12	4.287.070,33	4.372.811,73	4.460.267,97	4.549.473,33	4.640.462,79
Venda de bens de investimento	10.260,00	0,00	0,00	0,00	0,00	0,00	0,00	0,00	0,00	0,00	0,00	0,00
Terrenos	10.260,00	0,00	0,00	0,00	0,00	0,00	0,00	0,00	0,00	0,00	0,00	0,00
Habitacões	0,00	0,00	0,00	0,00	0,00	0,00	0,00	0,00	0,00	0,00	0,00	0,00
Edifícios	0,00	0,00	0,00	0,00	0,00	0,00	0,00	0,00	0,00	0,00	0,00	0,00
Outros bens de investimento	0,00	0,00	0,00	0,00	0,00	0,00	0,00	0,00	0,00	0,00	0,00	0,00
Transferências de capital	7.372.995,86	3.942.346,41	2.854.324,16	6.796.670,57	6.720.598,16	5.420.598,16	4.203.010,12	4.287.070,33	4.372.811,73	4.460.267,97	4.549.473,33	4.640.462,79
Fundo de Equilíbrio Financeiro (FEF)	4.442.727,00	2.101.320,00	2.103.372,00	4.204.692,00	4.120.598,16	4.120.598,16	4.203.010,12	4.287.070,33	4.372.811,73	4.460.267,97	4.549.473,33	4.640.462,79
Ativos financeiros	0,00	0,00	0,00	0,00	0,00	0,00	0,00	0,00	0,00	0,00	0,00	0,00
Passivos financeiros	185.284,00	0,00	0,00	0,00	0,00	0,00	0,00	0,00	0,00	0,00	0,00	0,00
Outras receitas de capital	0,00	0,00	0,00	0,00	0,00	0,00	0,00	0,00	0,00	0,00	0,00	0,00
Rep. não abatidas nos pagamentos	13.226,19	8.021,43	0,00	8.021,43	0,00	0,00	0,00	0,00	0,00	0,00	0,00	0,00
Total receita	25.336.322,76	12.916.442,15	11.383.377,11	24.299.819,26	24.183.783,75	23.004.213,94	22.160.198,65	22.603.402,63	23.055.470,68	23.516.580,09	23.986.911,70	24.466.649,93
Receitas correntes	17.754.556,71	8.966.074,31	8.529.052,95	17.495.127,26	17.463.185,59	17.583.615,78	17.957.188,53	18.316.332,30	18.682.658,95	19.056.312,13	19.437.438,37	19.826.187,14
Receitas de capital	7.568.539,86	3.942.346,41	2.854.324,16	6.796.670,57	6.720.598,16	5.420.598,16	4.203.010,12	4.287.070,33	4.372.811,73	4.460.267,97	4.549.473,33	4.640.462,79
Despesas correntes	17.519.850,98	8.734.401,61	7.357.364,32	16.091.765,93	16.240.085,27	16.174.432,41	16.272.685,40	16.372.605,56	16.617.228,32	16.865.412,14	17.123.477,56	17.385.218,39
Despesas com o pessoal	7.996.602,18	3.415.964,08	3.938.266,36	7.354.230,44	7.133.603,53	7.133.603,53	7.133.603,53	7.133.603,53	7.276.275,60	7.421.801,11	7.570.237,13	7.721.641,87
Remunerações certas e permanentes	5.803.283,93	2.777.012,88	2.560.089,85	5.337.102,73	5.176.989,65	5.176.989,65	5.176.989,65	5.176.989,65	5.280.529,44	5.386.140,03	5.493.862,83	5.603.740,09
Abonos variáveis ou eventuais	169.025,46	80.752,89	74.694,66	155.447,55	150.784,12	150.784,12	150.784,12	150.784,12	153.799,80	156.875,80	160.013,31	163.213,58
Segurança social	2.024.292,79	558.198,31	1.303.481,85	1.861.680,16	1.805.829,76	1.805.829,76	1.805.829,76	1.805.829,76	1.841.946,35	1.878.785,28	1.916.360,99	1.954.688,21
Aquisição de bens e serviços	6.233.171,99	4.132.362,41	1.477.492,38	5.609.854,79	5.609.854,79	5.609.854,79	5.722.051,89	5.836.492,92	5.953.222,78	6.072.287,24	6.193.732,98	6.317.607,64
Aquisição de bens	1.877.486,29	1.375.247,59	314.490,07	1.689.737,66	1.689.737,66	1.689.737,66	1.723.532,41	1.758.003,06	1.793.163,12	1.829.026,39	1.865.606,91	1.902.919,05
Aquisição de serviços	4.355.685,70	2.757.114,82	1.163.002,31	3.920.117,13	3.920.117,13	3.920.117,13	3.998.519,47	4.078.489,86	4.160.059,66	4.243.260,85	4.328.126,07	4.414.688,59
Juros e outros encargos	582.300,33	224.559,94	318.896,42	543.456,36	912.402,61	846.749,76	781.121,16	713.882,10	645.330,39	574.076,25	506.314,96	435.712,53
Resultantes do PAEL			0,00	0,00	422.866,94	399.188,68	374.646,17	349.207,85	322.841,04	295.511,84	267.185,12	237.824,47
Resultantes de outro endividamento de médio e longo prazo	265.558,21	118.448,42	191.337,85	309.786,27	489.535,67	447.561,08	406.475,00	364.674,25	322.489,35	278.564,42	239.129,84	

Município:

Data: 24-09-2012

(euros)

Descrição							Variação 2011-2017	
	2021	2022	2023	2024	2025	2026	%	Absoluta
Receitas correntes	20.222.710,88	20.627.165,10	21.039.708,40	21.460.502,57	21.889.712,62	22.327.506,87	5,2%	928.102,24
Impostos directos	5.204.176,47	5.308.260,00	5.414.425,20	5.522.713,70	5.633.167,98	5.745.831,34	19,3%	778.211,02
IMI	2.540.335,26	2.591.141,96	2.642.964,80	2.695.824,10	2.749.740,58	2.804.735,39	27,5%	505.962,81
IMI*	1.311.358,13	1.337.585,30	1.364.337,00	1.391.623,74	1.419.456,22	1.447.845,34	8,2%	92.260,67
Derrama	386.029,57	393.750,16	401.625,16	409.657,67	417.850,82	426.207,84	12,6%	39.952,95
Outros	966.453,51	985.782,58	1.005.498,24	1.025.608,20	1.046.120,36	1.067.042,77	18,6%	140.034,59
Impostos indirectos	163.272,43	166.537,88	169.868,64	173.266,01	176.731,33	180.265,96	12,6%	16.898,23
Taxas, multas e outras penalidades	690.966,12	704.785,44	718.881,15	733.258,78	747.923,95	762.882,43	6,1%	36.818,30
Taxas	604.253,17	616.338,24	628.665,00	641.238,30	654.063,07	667.144,33	6,1%	32.197,78
Multas	86.712,95	88.447,21	90.216,15	92.020,47	93.860,88	95.738,10	6,1%	4.620,52
Rendimentos da propriedade	1.223.855,01	1.248.332,11	1.273.298,76	1.298.764,73	1.324.740,03	1.351.234,83	6,1%	65.213,42
Transferências correntes	10.224.320,54	10.428.806,95	10.637.383,09	10.850.130,75	11.067.133,36	11.288.476,03	-1,2%	-114.873,56
Venda de bens e serviços correntes	2.694.099,83	2.747.981,83	2.802.941,46	2.859.000,29	2.916.180,30	2.974.503,91	6,1%	143.555,78
Venda de bens	1.316.101,15	1.342.423,17	1.369.271,63	1.396.657,07	1.424.590,21	1.453.082,01	6,1%	70.128,78
Serviços	1.341.799,22	1.368.635,21	1.396.007,91	1.423.928,07	1.452.406,63	1.481.454,76	6,1%	71.498,10
Rendas	36.199,46	36.923,45	37.661,92	38.415,16	39.183,46	39.967,13	6,1%	1.928,90
Outras receitas correntes	22.020,48	22.460,89	22.910,10	23.368,31	23.835,67	24.312,38	12,6%	2.279,06
Receitas de capital	4.733.272,05	4.827.937,49	4.924.496,24	5.022.986,16	5.123.445,89	5.225.914,81	-42,2%	-3.195.728,13
Venda de bens de investimento	0,00	0,00	0,00	0,00	0,00	0,00	-100,0%	-10.260,00
Terrenos	0,00	0,00	0,00	0,00	0,00	0,00	-100,0%	-10.260,00
Habitacões	0,00	0,00	0,00	0,00	0,00	0,00	-	0,00
Edifícios	0,00	0,00	0,00	0,00	0,00	0,00	-	0,00
Outros bens de investimento	0,00	0,00	0,00	0,00	0,00	0,00	-	0,00
Transferências de capital	4.733.272,05	4.827.937,49	4.924.496,24	5.022.986,16	5.123.445,89	5.225.914,81	-40,7%	-3.000.184,13
Fundo de Equilíbrio Financeiro (FEF)	4.733.272,05	4.827.937,49	4.924.496,24	5.022.986,16	5.123.445,89	5.225.914,81	-1,6%	-69.915,27
Ativos financeiros	0,00	0,00	0,00	0,00	0,00	0,00	-	0,00
Passivos financeiros	0,00	0,00	0,00	0,00	0,00	0,00	-100,0%	-185.284,00
Outras receitas de capital	0,00	0,00	0,00	0,00	0,00	0,00	-	0,00
Rep. não abatidas nos pagamentos	0,00	0,00	0,00	0,00	0,00	0,00	-100,0%	-13.226,19
Total receita	24.955.982,93	25.455.102,59	25.964.204,64	26.483.488,73	27.013.158,51	27.553.421,68	-9,0%	-2.280.852,08
Receitas correntes	20.222.710,88	20.627.165,10	21.039.708,40	21.460.502,57	21.889.712,62	22.327.506,87	5,2%	928.102,24
Receitas de capital	4.733.272,05	4.827.937,49	4.924.496,24	5.022.986,16	5.123.445,89	5.225.914,81	-42,2%	-3.195.728,13
Despesas correntes	17.650.626,52	17.919.688,97	18.192.387,42	18.488.647,69	18.788.947,15	19.126.720,99	-5,2%	-902.622,66
Despesas com o pessoal	7.876.074,71	8.033.596,21	8.194.268,13	8.358.153,49	8.525.316,56	8.695.822,89	-9,0%	-720.326,58
Remunerações certas e permanentes	5.715.814,89	5.830.131,19	5.946.733,81	6.065.668,49	6.186.981,86	6.310.721,49	-9,0%	-522.754,49
Abonos variáveis ou eventuais	166.477,85	169.807,41	173.203,56	176.667,63	180.200,98	183.805,00	-9,0%	-15.225,66
Segurança social	1.993.781,97	2.033.657,61	2.074.330,76	2.115.817,38	2.158.133,72	2.201.296,40	-9,0%	-182.346,44
Aquisição de bens e serviços	6.443.959,80	6.572.838,99	6.704.295,77	6.838.381,69	6.975.149,32	7.114.652,31	-4,5%	-279.949,21
Aquisição de bens	1.940.977,43	1.979.796,98	2.019.392,92	2.059.780,78	2.100.976,40	2.142.995,92	-4,5%	-84.323,17
Aquisição de serviços	4.502.982,36	4.593.042,01	4.684.902,85	4.778.600,91	4.874.172,93	4.971.656,38	-4,5%	-195.626,04
Juros e outros encargos	362.130,56	285.423,09	205.436,21	141.957,46	75.323,11	38.824,48	10,8%	63.030,06
Resultantes do PAEL	207.392,17	175.849,08	143.154,67	109.266,92	74.142,26	37.735,55	-	322.841,04
Resultantes de outro endividamento de médio e longo prazo	154.738,39	109.574,00	62.281,54	32.690,54	1.180,85	1.088,93	21,4%	56.931,14
Resultantes de endividamento de curto prazo	0,00	0,00	0,00	0,00	0,00	0,00	-100,0%	-316.742,12
Transferências correntes	1.932.238,64	1.970.883,41	2.010.301,08	2.050.507,10	2.091.517,24	2.133.347,58	0,8%	14.426,66
Empresas públicas municipais e intermunicipais	0,00	0,00	0,00	0,00	0,00	0,00	-	0,00
Freguesias	1.088.068,58	1.109.829,95	1.132.026,55	1.154.667,08	1.177.760,42	1.201.315,63	0,8%	8.123,84
Associações de municípios	21.581,68	22.013,31	22.453,58	22.902,65	23.360,70	23.827,92	0,8%	161,14
Instituições sem fins lucrativos	746.344,18	761.271,06	776.496,48	792.026,41	807.866,94	824.024,28	0,8%	5.572,42
Famílias	76.244,21	77.769,09	79.324,47	80.910,96	82.529,18	84.179,76	0,8%	569,26
Outras	0,00	0,00	0,00	0,00	0,00	0,00	-	0,00
Subsídios	764.290,24	779.576,05	795.167,57	811.070,92	827.292,34	843.838,18	0,8%	5.706,41
Empresas públicas municipais e intermunicipais	693.358,90	707.226,08	721.370,60	735.798,01	750.513,97	765.524,25	0,8%	5.176,82
Famílias	0,00	0,00	0,00	0,00	0,00	0,00	-	0,00
Outros	70.931,34	72.349,97	73.796,97	75.272,91	76.778,36	78.313,93	0,8%	529,59
Outras despesas correntes	271.932,59	277.371,24	282.918,66	288.577,03	294.348,58	300.235,55	6,1%	14.490,00
Despesas de capital	7.153.740,54	7.730.448,01	7.389.590,69	7.953.069,45	8.504.917,49	8.541.416,13	-23,9%	-1.953.045,64
Aquisição de bens de capital	4.400.000,00	4.900.000,00	5.400.000,00	5.900.000,00	6.900.000,00	6.900.000,00	-42,2%	-2.481.648,54
Investimentos	4.183.902,03	4.659.345,44	5.134.788,85	5.610.232,26	6.561.119,09	6.561.119,09	-42,2%	-2.359.766,90
Terrenos	73.727,97	82.106,15	90.484,33	98.862,50	115.618,86	115.618,86	-42,2%	-41.583,39
Habitacões	305.570,92	340.294,89	375.018,85	409.742,82	479.190,76	479.190,76	-42,2%	-172.345,37
Edifícios	1.558.605,71	1.735.719,99	1.912.834,28	2.089.948,56	2.444.177,13	2.444.177,13	-42,2%	-879.070,81
Construções diversas	1.990.901,02	2.217.139,78	2.443.378,53	2.669.617,28	3.122.094,79	3.122.094,79	-42,2%	-1.122.890,14
Outros	255.096,41	284.084,64	313.072,86	342.061,09	400.037,55	400.037,55	-42,2%	-143.877,19
Locação financeira	216.097,97	240.654,56	265.211,15	289.767,74	338.880,91	338.880,91	-42,2%	-121.881,64
Bens de domínio público	0,00	0,00	0,00	0,00	0,00	0,00	-	0,00
Transferências de capital	600.000,00	600.000,00	600.000,00	600.000,00	600.000,00	600.000,00	-36,3%	-342.310,67
Empresas públicas municipais e intermunicipais	70.040,59	70.040,59	70.040,59	70.040,59	70.040,59	70.040,59	-36,3%	-39.959,41
Freguesias	249.376,88	249.376,88	249.376,88	249.376,88	249.376,88	249.376,88	-36,3%	-142.273,94
Associações de municípios	0,00	0,00	0,00	0,00	0,00	0,00	-	0,00
Instituições sem fins lucrativos	280.582,53	280.582,53	280.582,53	280.582,53	280.582,53	280.582,53	-36,3%	-160.077,32
Famílias	0,00	0,00	0,00	0,00	0,00	0,00	-	0,00
Outras	0,00	0,00	0,00	0,00	0,00	0,00	-	0,00
Activos financeiros	0,00	0,00	0,00	0,00	0,00	0,00	-	0,00
Passivos financeiros	2.153.740,54	2.230.448,01	1.389.590,69	1.453.069,45	1.004.917,49	1.041.416,13	65,0%	870.913,57
Resultantes do PAEL	864.194,14	895.737,23	928.431,64	962.319,39	997.444,05	1.033.850,76	-	748.745,27
Resultantes de outro endividamento de médio e longo prazo	1.289.546,40	1.334.710,78	461.159,05	490.750,06	7.473,45	7.565,37	9,1%	122.168,30
Resultantes de endividamento de curto prazo	0,00	0,00	0,00	0,00	0,00	0,00	-	0,00
Outras despesas de capital	0,00	0,00	0,00	0,00	0,00	0,00	-	0,00
Total despesa	24.804.367,06	25.650.136,98	25.581.978,11	26.441.717,13	27.293.864,64	27.668.137,12	-11,1%	-2.855.668,30
Despesa corrente	17.650.626,52	17.919.688,97	18.192.387,42	18.488.647,69	18.788.947,15	19.126.720,99	-5,2%	-902.622,66
Despesa de capital	7.153.740,54	7.730.448,01	7.389.590,69	7.953.069,45	8.504.917,49	8.541.416,13	-23,9%	-1.953.045,64
Saldo (Receita - Despesa)	151.615,86	-195.034,40	382.226,53	41.771,60	-280.706,13	-114.715,44	-165,6%	574.816,22

a) Incluir os montantes já realizados no 2º semestre do ano e os estimados at

b) A desagregar pelo número de anos previsto para o empréstimo

Notas: Os montantes estimados foram baseados nas estimativas presentes no a, foi assumido como objecto de previsão a manutenção de uma relação histórica entre os seus sub-agregados, não se alterando as previsões em termos de despesas e receitas globais da rubrica em questão.



PROGRAMA DE APOIO À ECONOMIA LOCAL (PAEL)

QUADRO IV: MAPA PREVISIONAL DA EVOLUÇÃO DÍVIDA POR CURTO E MÉDIO E LONGO PRAZO E DO SERVIÇO DA DÍVIDA DE EMLP  
(DÍVIDA EM 31 DE DEZEMBRO)

Município: Vila Verde

Descrição	2011	1º sem	2º sem	Total 2012	2013	2014	2015	2016	2017	2018	2019
Dívida de Curto prazo											
Empréstimos de CP	-	-	-	-	-	-	-	-	-	-	-
Empréstimos de MLP - Valor exigível a CP	-	-	2.114.323	2.114.323	2.083.353	2.113.804	2.141.885	2.210.437	1.941.795	2.009.556	2.080.159
Outra											
Fornecedores c/c	4.033.138	4.086.421	350.000	350.000	357.000	364.140	371.423	378.851	386.428	394.157	402.040
Fornecedores de imobilizado c/c	1.410.003	1.701.931	350.000	350.000	357.000	364.140	371.423	378.851	386.428	394.157	402.040
Estado e Outros Entes Públicos	139.291	110.420	-	-	-	-	-	-	-	-	-
Clientes, contribuintes e utentes	-			-	-	-	-	-	-	-	-
Administração autárquica	1.569.897	1.409.670		100.000	102.000	104.040	106.121	108.243	110.408	112.616	114.869
Outros credores	1.246.802	1.265.925	100.000	100.000	102.000	104.040	106.121	108.243	110.408	112.616	114.869
Subtotal Curto prazo	8.399.132	8.574.367	3.014.323	3.014.323	3.001.353	3.050.164	3.096.973	3.184.626	2.935.468	3.023.102	3.113.976
Dívida de Médio e longo prazo											
Empréstimos											
No âmbito do PAEL			10.936.676	10.936.676	10.264.279	9.567.338	8.844.960	8.096.215	7.320.140	6.515.739	5.681.977
Outros empréstimos de médio/longo prazo	20.826.003	18.946.096	12.998.461	12.998.461	11.587.505	10.170.641	8.751.134	7.289.442	6.123.722	4.918.567	3.672.170
Outra											
Fornecedores c/c			-	-	-	-	-	-	-	-	-
Fornecedores de imobilizado c/c			-	-	-	-	-	-	-	-	-
Estado e Outros Entes Públicos			-	-	-	-	-	-	-	-	-
Clientes, contribuintes e utentes			-	-	-	-	-	-	-	-	-
Administração autárquica			-	-	-	-	-	-	-	-	-
Outros credores			-	-	-	-	-	-	-	-	-
Subtotal Médio e longo prazo	20.826.003	18.946.096	23.935.137	23.935.137	21.851.784	19.737.980	17.596.094	15.385.657	13.443.862	11.434.306	9.354.148
Total da dívida	29.225.135	27.520.463	26.949.461	26.949.461	24.853.137	22.788.144	20.693.067	18.570.283	16.379.330	14.457.408	12.468.123
Dívida referente a operações de tesouraria e, se refletidas patrimonialmente, a cauções e garantias prestadas por terceiros				-	-	-	-	-	-	-	-
Total da dívida de natureza orçamental	29.225.135	27.520.463	26.949.461	26.949.461	24.853.137	22.788.144	20.693.067	18.570.283	16.379.330	14.457.408	12.468.123

Descrição	2011	1º sem	2º sem	Total 2012	2013	2014	2015	2016	2017	2018	2019
SERVIÇO DA DÍVIDA EMLP											
No âmbito do PAEL - Juros			-	-	422.867	399.189	374.646	349.208	322.841	295.512	267.185
No âmbito do PAEL - Capital			-	-	648.719	672.398	696.940	722.378	748.745	776.074	804.401
Outros empréstimos de médio/longo prazo - Juros	265.558	118.448	191.338	309.786,27	489.536	447.561	406.475	364.674	322.489	278.564	239.130
Outros empréstimos de médio/longo prazo - Capital	1.339.524	648.245	598.350	1.246.596	1.465.604	1.410.956	1.416.864	1.419.507	1.461.692	1.165.720	1.205.155
Total - Juros	265.558,21	118.448,42	191.337,85	309.786,27	912.402,61	846.749,76	781.121,16	713.882,10	645.330,39	574.076,25	506.314,96
Total - Capital	1.339.523,63	648.245,21	598.350,36	1.246.595,57	2.114.323,36	2.083.353,49	2.113.804,19	2.141.885,49	2.210.437,20	1.941.794,84	2.009.556,13

Notas: Os montantes estimados foram baseados nas estimativas presentes no Plano que estes documentos acompanham e têm base histórica, sendo também alvo de elevada prudência.

Município: Vila Verde

Data: 24-09-2012  
(euros)


Descrição	2020	2021	2022	2023	2024	2025	2026
Dívida de Curto prazo							
Empréstimos de CP	-	-	-	-	-	-	-
Empréstimos de MLP - Valor exigível a CP	2.153.741	2.230.448	1.389.591	1.453.069	1.004.917	1.041.416	-
Outra							
Fornecedores c/c	410.081	418.282	426.648	435.181	443.885	452.762	461.818
Fornecedores de imobilizado c/c	410.081	418.282	426.648	435.181	443.885	452.762	461.818
Estado e Outros Entes Públicos	-	-	-	-	-	-	-
Clientes, contribuintes e utentes	-	-	-	-	-	-	-
Administração autárquica	117.166	119.509	121.899	124.337	126.824	129.361	131.948
Outros credores	117.166	119.509	121.899	124.337	126.824	129.361	131.948
Subtotal Curto prazo	3.208.234	3.306.031	2.486.686	2.572.106	2.146.335	2.205.662	1.187.531
Dívida de Médio e longo prazo							
Empréstimos							
No âmbito do PAEL	4.817.783	3.922.046	2.993.614	2.031.295	1.033.851	-	-
Outros empréstimos de médio/longo prazo	2.382.624	1.047.913	586.754	96.004	88.531	-	-
Outra							
Fornecedores c/c	-	-	-	-	-	-	-
Fornecedores de imobilizado c/c	-	-	-	-	-	-	-
Estado e Outros Entes Públicos	-	-	-	-	-	-	-
Clientes, contribuintes e utentes	-	-	-	-	-	-	-
Administração autárquica	-	-	-	-	-	-	-
Outros credores	-	-	-	-	-	-	-
Subtotal Médio e longo prazo	7.200.407	4.969.959	3.580.368	2.127.299	1.122.381	-	-
Total da dívida	10.408.641	8.275.990	6.067.054	4.699.405	3.268.716	2.205.662	1.187.531
Dívida referente a operações de tesouraria e, se refletidas patrimonialmente, a cauções e garantias prestadas por terceiros	-	-	-	-	-	-	-
Total da dívida de natureza orçamental	10.408.641	8.275.990	6.067.054	4.699.405	3.268.716	2.205.662	1.187.531

Descrição	2020	2021	2022	2023	2024	2025	2026
SERVIÇO DA DÍVIDA EMLP							
No âmbito do PAEL - Juros	237.824	207.392	175.849	143.155	109.267	74.142	37.736
No âmbito do PAEL - Capital	833.762	864.194	895.737	928.432	962.319	997.444	1.033.851
Outros empréstimos de médio/longo prazo - Juros	197.888	154.738	109.574	62.282	32.691	1.181	1.089
Outros empréstimos de médio/longo prazo - Capital	1.246.397	1.289.546	1.334.711	461.159	490.750	7.473	7.565
Total - Juros	435.712,53	362.130,56	285.423,09	205.436,21	141.957,46	75.323,11	38.824,48
Total - Capital	2.080.158,56	2.153.740,54	2.230.448,01	1.389.590,69	1.453.069,45	1.004.917,49	1.041.416,13



# IX - CALCULO ENDIVIDAMENTO

## LIQUIDO



Cálculo do endividamento líquido do município em 31 de Dezembro de 2013:

Activo		Passivo	
11-Caixa	15 398,94	217-Clientes/utentes c/ caução	50 775,51
12-Depósitos	2 640 517,21	22-Fornecedores	1 127 053,82
212-Contribuintes	54 999,22	23-Empréstimos não excluídos	21 006 494,92
213-Utentes	290 894,65	24-Estado e outros entes públicos	182 307,36
268-Outros Devedores	3 209 781,21	2611-Fornecedores imobilizado	267 940,81
218- Clientes, contrib. e ut. Cobr. Du	2 358,19	2614-Credores por factoring	221 467,70
271-Acrescimo proveitos	3 331 313,09	268-Outros Credores	1 175 873,42
272-Custos diferidos	26 454,03	264-Administração autárquica	0,00
24-Estado	53 904,93	273-Acrécimo de custos	1 907 228,88
411-Partes de capital	2 465 319,21		
Endividamento líquido	<b>13 848 201,74</b>		

OE 2013: endividamento líquido de 2013 é o menor dos dois seguintes limites:	Limite	dez/13	Margem
Limite ao endividamento líquido municipal = 125% receitas 2012 (art37º LFL)	18 448 897,59	13 848 201,74	4 600 695,85
limite do endividamento líq. de 2012	12 889 859,00	13 848 201,74	-958 342,74
Limite de empréstimos de médio e longo prazos = receitas de 2012 a considerar para cálculo de endividamento	14 759 118,07	21 006 494,92	-6 247 376,85
Limite ao endividamento de curto prazo=10% receitas de 2012 a considerar para cálculo de endividamento	1 475 911,81	0,00	1 475 911,81
art.º 41º : limite para reequilíbrio financeiro = 50% receitas 2012	12 400 042,39	1 616 462,33	10 783 580,06

**Desequilíbrio financeiro conjuntural - DL 38/2008, 07/03**

se **uma** das seguintes situações:

Ultrapassagem do limite do endividamento líquido	limite	dez/13	margem
Dívida a fornecedores superior 40% RT 2012	18 448 897,59	13 848 201,74	4 600 695,85
Passivos financeiros / RT > 200%	9 920 033,91	1 616 462,33	8 303 571,58
Prazo médio de pagamento > 6 meses			

**Desequilíbrio financeiro estrutural (ruptura financeira) - DL 38/2008, 07/03**

se **três** das seguintes situações:

Ultrapassagem do limite do endividamento de médio/longo prazo	limite	dez/13	margem
Endividamento líquido >175% receitas art 37º	14 759 118,07	21 006 494,92	-6 247 376,85
Dívida a fornecedores > 50% RT 2012	25 828 456,62	13 848 201,74	11 980 254,88
Passivos financeiros / RT > 300%	12 400 042,39	1 616 462,33	10 783 580,06
Prazo médio de pagamento > 6 meses			
Violação da redução dos limites de endividamento			

# X - RESOLUÇÃO N.4/2001


RESUMO DIÁRIO DE TESOURARIA

SÍNTESE DAS RECONCILIAÇÕES BANCÁRIAS

MAPA DE FUNDOS DE MANEIO

RELAÇÃO DE ACUMULAÇÃO DE FUNÇÕES

RELAÇÃO NOMINAL DE RESPONSÁVEIS



RESUMO DIÁRIO DA TESOURARIA



Data	Nº Pág.
31/12/2013	1

Número	Ano
250	2013

Município de Vila Verde

	Movimentos de Tesouraria	Saldo do dia Anterior	Entrada do Dia	Soma	Salda do Dia	Saldo para o Dia Seguinte
CAIXA		13.956,75	306.112,87	320.069,62	306.245,68	13.823,94
FUNDOS DE MANEIO		1.575,00	0,00	1.575,00	0,00	1.575,00
BANCOS						
À ORDEM	Banco : Caixa Geral de Depósitos	982.288,15	226.379,61	1.208.667,76	18.956,41	1.189.711,35
	Conta : 003509180000030273054					
	Banco : Caixa Geral de Depósitos	448.350,75	0,00	448.350,75	0,00	448.350,75
	Conta : 003509180000030263064					
	Banco : Caixa Geral de Depósitos	44,22	0,00	44,22	0,00	44,22
	Conta : 003509180004112143052					
	Banco : Caixa Geral de Depósitos	0,00	0,00	0,00	0,00	0,00
	Conta : 00350918000484603070 - Censos 2011					
	Banco : Banco BPI, Sa	47.370,17	0,00	47.370,17	0,00	47.370,17
	Conta : 001000002886430010167					
	Banco : Banco BPI, Sa	24.160,98	19.315,04	43.476,02	0,00	43.476,02
	Conta : 001000002886430010264					
	Banco : Banco BPI, Sa	9.302,76	0,00	9.302,76	0,00	9.302,76
	Conta : 001000001865159010197					
	Banco : Banco BPI, Sa	28.279,19	0,00	28.279,19	0,00	28.279,19
	Conta : 001000001865159010391					
	Banco : Banco BPI, Sa	193.074,99	0,00	193.074,99	0,00	193.074,99
	Conta : 001000002886430010361					
	Banco : Banco Espírito Santo, Sa	48.014,32	319,83	48.334,15	23.704,24	24.629,91
	Conta : 000706470000782000829					
	Banco : Banco Espírito Santo, Sa	8.975,48	6.182,49	15.157,97	18,46	15.139,51
	Conta : 000706470000782060193					
	Banco : Banco Espírito Santo, Sa	53.912,37	0,00	53.912,37	0,00	53.912,37
	Conta : 000706470004458000711					
	Banco : Banco Comercial Português, Sa - Nova rede	3.158,96	430,59	3.589,55	0,00	3.589,55
	Conta : 003300000019010506305					
	Banco : Caixa de Crédito Agrícola de Vila Verde e Terras de Bouro	482.541,43	3.946,79	486.488,22	0,00	486.488,22
	Conta : 004512904002746670414					
	Banco : Caixa de Crédito Agrícola de Vila Verde e Terras de Bouro	46.756,93	0,00	46.756,93	0,00	46.756,93
	Conta : 004512904002776804822					
	Banco : Caixa de Crédito Agrícola de Vila Verde e Terras de Bouro	0,00	0,00	0,00	0,00	0,00
	Conta : 004512904025392275476 - M VILA VERD					



## RESUMO DIÁRIO DA TESOURARIA

Data	Nº Pág.
31/12/2013	2

Número	Ano
250	2013

## Município de Vila Verde

Movimentos de Tesouraria		Saldo do dia Anterior	Entrada do Dia	Soma	Saldo do Dia	Saldo para o Dia Seguinte
BANCOS						
	Banco : Caixa Económica Montepio Geral	4.175,77	2.736,21	6.911,98	0,00	6.911,98
	Conta : 003603129910000394504					
	Banco : Banco Santander TOTTA Sa	3.002,71	1.457,90	4.460,61	0,00	4.460,61
	Conta : 001800031301017802068					
	Banco : B.P.N. - Banco Português de Negócios, S.A.	1.217,65	0,00	1.217,65	0,00	1.217,65
	Conta : 007900002497700410114					
	Banco : B.P.N. - Banco Português de Negócios, S.A.	1.566,48	0,00	1.566,48	0,00	1.566,48
	Conta : 007900002497756910189					
	Banco : BANCO SANTANDER TOTTA, S.A. - Departamento de Crédito Hipotecário	36.234,55	0,00	36.234,55	0,00	36.234,55
	Conta : 003002390020006740752					
A PRAZO	Banco : Caixa Geral de Depósitos	0,00	0,00	0,00	0,00	0,00
	Conta : 003509180000030232054 - Caixa Geral de Depósitos, SA- Prazo					
Sub-Total :		2.422.427,86	260.768,46	2.683.196,32	42.679,11	2.640.517,21
APLICAÇÕES DE TESOURARIA						
	Títulos Negociáveis	0,00	0,00	0,00	0,00	0,00
	Outras	0,00	0,00	0,00	0,00	0,00
Sub-Total :		0,00	0,00	0,00	0,00	0,00
Total de Disponibilidades :		2.437.959,61	566.881,33	3.004.840,94	348.924,79	2.655.916,15
DOCUMENTOS		529.704,17	37.821,80	567.525,97	371,27	567.154,70
Total de Movimentos de Tesouraria :		2.967.663,78	604.703,13	3.572.366,91	349.296,06	3.223.070,85
OPERAÇÕES ORÇAMENTAIS		1.812.884,44	259.121,84	2.072.006,28	45.338,49	2.026.667,79
OPERAÇÕES NÃO ORÇAMENTAIS		625.075,16	4.311,92	629.387,08	138,73	629.248,35

Decomposição do Saldo em Numerário Para o Dia Seguinte		Em Dinheiro	12.768,54
		Em Cheques e Vales Postais	1.055,40

O Tesoureiro

O Presidente

<i>Numerário</i>	<i>Quantidade</i>	<i>Valor</i>
0.01		3,49 €
0.02		2,00 €
0.05		5,35 €
0.10		21,70 €
0.20		100,00 €
0.50		52,00 €
1.00		179,10 €
2.00		150,00 €
5.00		545,00 €
10.00		2.040,00 €
20.00		5.720,00 €
50.00		1.250,00 €
100.00		1.800,00 €
200.00		4.000,00 €
500.00		500,00 €
<b>Total</b>		<b>12.768,54 €</b>

Tesouraria Municipal, 2013 / 12 / 31

A Tesoureira



(Maria Assunção da Silva Vilas Boas)

<b>SÍNTESE DAS RECONCILIAÇÕES BANCÁRIAS</b>
---

<b>Designação da entidade</b>	<b>Município de Vila Verde</b>
-------------------------------	--------------------------------

Instituição bancária		Saldo em 31/12/2013 a)	Saldo contabilístico b)	Observações c)
Banco	Nº de conta			
CGD	0918000302730	1.227.002,71	1.189.711,35	(1)
CGD	0918003032630	449.520,38	448.350,75	(1)
CGD	0918001440130	0,00	0,00	
CGD	0918033517830	0,00	0,00	
CGD	0918041121430	44,22	44,22	
CGD	0918000302320	500.000,00	500.000,00	
BPI	1-2886430-001-001	38.678,29	47.370,17	(1)
BPI	1-2886430-001-002	42.730,05	43.476,02	(1)
BPI	3-1865159-001-001	9.302,76	9.302,76	
BPI	3-1865159-001-002	0,00	0,00	
BPI	3-1865159-001-003	28.279,19	28.279,19	
BPI	1-2886430-001-003	193.074,99	193.074,99	
BES	647007820008	35.689,55	24.629,91	(1)
BES	647007820601	14.881,65	15.139,51	(1)
BES	647044580007	53.897,74	53.912,37	(1)
BES	647007823007	0,00	0,00	
BCP	190105063	3.591,78	3.589,55	(1)
CCA	129040027466704	466.749,31	486.488,22	(1)
CCA	129040027768048	9.146,90	46.756,93	(1)
CCA	129040253922754	0,02	0,00	(1)
SANTANDER	023900200067407	9.875,87	36.234,55	(1)
SANTENDER	000313010178020	4.208,82	4.460,61	(1)
MONTEPIO	312-10.000394.5	7.029,15	6.911,98	(1)
BPN	24977004.10.001	1.217,65	1.217,65	
BPN	24977569.10.001	1.566,48	1.566,48	
BPN	24977004.20.001	0,00	0,00	
<b>Total</b>			<b>3.140.517,21</b>	

O Dirigente responsável pela área Administrativa e/ou Financeira

Assinatura.....

O Membro do executivo responsável pela área/ pelouro financeiro

Assinatura.....

Na coluna a) indicar o valor do saldo constante do extrato bancário à data de 31/12/n.

Na coluna b) a importância constante do Resumo Diário de Tesouraria.

Na coluna c) indicar para cada conta, consoante a situação, um dos seguintes códigos:

- (1) Reconciliação efetuada e justificadas as divergências
- (2) Reconciliação efetuada mas não justificada a divergência de .....
- (3) Reconciliação não efetuada





## Mapa de Fundos de Maneio

**Designação da Entidade** - Município de Vila Verde

**Gerência** - 2013

**Titular do Fundo de Maneio** - Adelino Duarte Machado

**Classificação Orçamental** - 05 ÁREA OPERACIONAL DA EDUCAÇÃO

020115 Prémios, condecorações e ofertas

**Dotação Orçamental** -

**Valor do Fundo** -

**Data da Constituição** -

Ordem de Pagamento		
N.º	Data	Valor
1302	28/02/2013	170,00
1303	28/02/2013	330,00
4310	04/06/2013	68,79
4311	04/06/2013	53,70
5005	03/07/2013	217,50
5006	03/07/2013	89,50

O Dirigente responsável pela área Administrativa e/ou Financeira

Assinatura \_\_\_\_\_

O Membro executivo responsável pela área/pelouro financeiro

Assinatura \_\_\_\_\_

## Mapa de Fundos de Maneio

**Designação da Entidade** - Município de Vila Verde

**Gerência** - 2013

**Titular do Fundo de Maneio** - Ângela Maria Rocha Dias Pinheiro Costa

**Classificação Orçamental** - 02 ÁREA DE SUPORTE

020225 Outros serviços

**Dotação Orçamental** -

**Valor do Fundo** -

**Data da Constituição** -

Ordem de Pagamento		
N.º	Data	Valor
580	05/02/2013	504,00
581	05/02/2013	844,04
582	05/02/2013	2,56
1378	05/03/2013	32,00
1916	03/04/2013	32,00
3245	07/05/2013	163,00
4292	04/06/2013	882,00
4293	04/06/2013	7,97
4754	01/07/2013	0,90
4755	01/07/2013	16,00
5864	05/08/2013	0,30
5865	05/08/2013	963,00
5866	05/08/2013	367,50
5867	05/08/2013	2,86
7153	02/10/2013	7,84
7154	02/10/2013	130,00
8394	04/11/2013	43,00
8395	04/11/2013	30,00
9157	06/12/2013	573,00

**O Dirigente responsável pela área Administrativa e/ou Financeira**

**Assinatura** \_\_\_\_\_

**O Membro executivo responsável pela área/pelouro financeiro**

**Assinatura** \_\_\_\_\_

## Mapa de Fundos de Maneio

**Designação da Entidade** - Município de Vila Verde

**Gerência** - 2013

**Titular do Fundo de Maneio** - António Fernando Nogueira Cerqueira Vilela

**Classificação Orçamental** - 0103 ÓRGÃOS DE AUTARQUIA

020213 Deslocações e estadas

**Dotação Orçamental** -

**Valor do Fundo** -

**Data da Constituição** -

Ordem de Pagamento		
N.º	Data	Valor
480	31/01/2013	76,35
1927	03/04/2013	45,95
4693	24/06/2013	106,10
6558	06/09/2013	160,80
6559	06/09/2013	59,80
6560	06/09/2013	49,65
9160	06/12/2013	58,60
9161	06/12/2013	109,90

O Dirigente responsável pela área Administrativa e/ou Financeira

Assinatura \_\_\_\_\_

O Membro executivo responsável pela área/pelouro financeiro

Assinatura \_\_\_\_\_

## Mapa de Fundos de Maneio

**Designação da Entidade** - Município de Vila Verde

**Gerência** - 2013

**Titular do Fundo de Maneio** - Fernando Malheiro Fernandes

**Classificação Orçamental** - 05 ÁREA OPERACIONAL DA EDUCAÇÃO  
02010202 Gasóleo

**Dotação Orçamental** -

**Valor do Fundo** -

**Data da Constituição** -

Ordem de Pagamento		
N.º	Data	Valor
6550	05/09/2013	350,01

O Dirigente responsável pela área Administrativa e/ou Financeira

Assinatura \_\_\_\_\_

O Membro executivo responsável pela área/pelouro financeiro

Assinatura \_\_\_\_\_

## Mapa de Fundos de Maneio

**Designação da Entidade** - Município de Vila Verde

**Gerência** - 2013

**Titular do Fundo de Maneio** - Fernando Malheiro Fernandes

**Classificação Orçamental** - 05 ÁREA OPERACIONAL DA EDUCAÇÃO  
020225 Outros serviços

**Dotação Orçamental** -

**Valor do Fundo** -

**Data da Constituição** -

Ordem de Pagamento		
N.º	Data	Valor
6551	05/09/2013	685,76

O Dirigente responsável pela área Administrativa e/ou Financeira

Assinatura \_\_\_\_\_

O Membro executivo responsável pela área/pelouro financeiro

Assinatura \_\_\_\_\_

## Mapa de Fundos de Maneio

**Designação da Entidade** - Município de Vila Verde

**Gerência** - 2013

**Titular do Fundo de Maneio** - Olinda Macedo Lopes

**Classificação Orçamental** - 0103 ÓRGÃOS DE AUTARQUIA  
020209 Comunicações

**Dotação Orçamental** -

**Valor do Fundo** -

**Data da Constituição** -

Ordem de Pagamento		
N.º	Data	Valor
1304	28/02/2013	23,38
3033	30/04/2013	9,26

O Dirigente responsável pela área Administrativa e/ou Financeira

Assinatura \_\_\_\_\_

O Membro executivo responsável pela área/pelouro financeiro

Assinatura \_\_\_\_\_

## Mapa de Fundos de Maneio

**Designação da Entidade** - Município de Vila Verde

**Gerência** - 2013

**Titular do Fundo de Maneio** - Tiago Nuno Ferreira Lopes

**Classificação Orçamental** - 05 ÁREA OPERACIONAL DA EDUCAÇÃO  
020121 Outros bens

**Dotação Orçamental** -

**Valor do Fundo** -

**Data da Constituição** -

Ordem de Pagamento		
N.º	Data	Valor
1226	26/02/2013	2,88
1227	26/02/2013	33,15
1735	25/03/2013	10,00
1736	25/03/2013	17,60
1737	25/03/2013	10,00
2986	30/04/2013	2,88
4226	31/05/2013	7,00
4227	31/05/2013	31,24
4742	28/06/2013	2,88
4743	28/06/2013	3,90
8396	04/11/2013	8,19
8397	04/11/2013	1,62
8398	04/11/2013	3,50

O Dirigente responsável pela área Administrativa e/ou Financeira

Assinatura \_\_\_\_\_

O Membro executivo responsável pela área/pelouro financeiro

Assinatura \_\_\_\_\_



Pedido de Acumulações de Funções														
Ano Pedido	N.º	Nome	Vínculo	Cargo/ Categoria	Data ingresso cargo/ categoria (1)	Habilitação literária	Unidade Organica	Remun. base actual	Registo/d ata do pedido	Inform. RH	Data despacho autorizador (2)	Função acumulada	Regime de acumulaçã o	Duração
2009	140	Vasco Pinheiro Alves	CTI	Assistente Técnico	02-12-2008	Curso geral liceus	Divisão de obras municipais	961,18	232/03-02-2009	38/04-02-2009	12-02-2009	Gerente de uma empresa de construção civil.	Privado	Tempo indeterminado
2009	555	Daniel Carvalho Silva	CTI	Assistente Técnico	12-11-2008	12.º ano	DMAG - Gabinete de arquivo municipal	817,01	825/17-04-2009	102/24-04-2009	11-05-2009	Elaboração do processo de toponímia de uma freguesia deste concelho.	Privado	2 semanas
2009	364	Carla Sofia Viana Rocha Marques	CTI	Assistente Técnico	05-09-2005	12.º ano	DUE - Serviço de apreciação liminar	923,42	1228/08-06-2009	151/08-06-2009	08-06-2009	Execução de peças de vestuário.	Privado	Entre Junho de 2009 a Junho de 2010
2009	534	Aurélio Manuel Costa Oliveira	CTI	Técnico Superior	09-11-2005	Mestrado Eng. Municipal	DA - Gabinete de promoção ambiental	1.750,73	1919/03-09-2009	258/07-09-2009	09-09-2009	Praticar atos de engenharia para os quais esteja profissionalmente habilitado.	Privado	Tempo indeterminado
2009	418	Manuel António Costa Pereira	CTI	Chefe de Divisão	29-03-2007	Lic. Eng. Civil	Divisão de obras municipais	2.613,84	2764/23-11-2009	387/27-11-2009	18-01-2010	Elaborar projectos na área de engenharia civil, avaliações de imóveis, peritagens e outros.	Privado	2009/2013
2009	251	José Alberto Gomes Costa Cunha	CTI	Director de Departamento	28-10-2007	Lic. Eng. Civil	Departamento de ambiente	2.849,22	2774/23-11-2009	388/27-11-2009	11-12-2009	Elaborar projectos na área de engenharia civil, avaliações de imóveis, peritagens e outros.	Privado	2009/2013
2009	467	João Miguel G. Rego Sampaio	CTI	Técnico Superior	05-11-2007	Lic. Arquitetura	DOM - Gabinete de projetos	1.750,73	2818/26-11-2009	394/09-12-2009	11-12-2009	Elaborar projectos na área de arquitectura, avaliações, peritagens, fiscalizações, acompanhamento de obra, consultoria, entre outros	Privado	2009/2013
2010	533	José Paulo Pinto Pereira	CTI	Chefe de Divisão	05-01-2010	Lic. Eng. Civil	Divisão de obras por administ. direta	2.613,84	773/18-01-2010	1340/26-01-2010	10-02-2010	Emissão de certificados energéticos, projectos a aprovar em entidades privadas, pareceres, avaliações, a ser prestados em concelho distintos deste	Privado	Tempo indeterminado
2010	22	Maria Irene S. Sousa Lira	CTI	Assistente Técnico	26-09-2001	Ensino secundário	DAF - Secção Administrativa	995,51	838/18-01-2010	1341/26-01-2010	10-02-2010	Ministrar aulas de fitness.	Privado	Tempo indeterminado
2010	418	Manuel António Costa Pereira	CTI	Técnico Superior	08-01-2010	Lic. Eng. Civil	DOM - Gabinete de projetos	2.094,01	995/21-01-2010	1342/26-01-2010	10-02-2010	Elaborar projectos, pareceres técnicos, peritagens e avaliações fora da área do concelho.	Privado	2010/2013
2010	677	Vitor Manuel Vilela Sousa	CTI	Assistente Técnico	14-09-2007	12.º Técnico Prof. Const. Civil	DOM - Topografia	683,13	2763/18-02-2010	2717/01-03-2010	10-03-2010	Assinar alvará de construção civil fora do concelho de Vila Verde.	Privado	Tempo indeterminado
2010	63	Artur José Arantes de Oliveira	CTI	Técnico Superior	08-07-1991	Lic. Eng. Civil	Gabinete de Assessoria Técnica	3.209,67	4167/16-03-2010	3668/24-03-2010	14-04-2010	Realizar peritagens e avaliações diversas (para Direcção de Finanças de Braga, Tribunal Judicial de Vila Verde e particulares) elaboração de projectos, orientação e fiscalização de obras fora da área do concelho	Privado	Permanentemente
2010	423	Margarida Maria Ribeiro Fernandes	CTI	Assistente Técnico	22-08-2005	12.º ano	DMAG - Serviço de atendimento	923,42	4291/18-03-2010	3666/24-03-2010	15-04-2010	Ministrar aulas de nataçao e hidroginástica.	Privado	1 ano
2010	432	Paula Maria da Cunha Vieira	CTI	Assistente Técnico	22-08-2005	12.º ano	DMAG - Serviço de atendimento	923,42	4293/18-03-2010	3667/24-03-2010	15-04-2010	Vender calçado	Privado	1 ano
2010	676	Ivete Domingues Sousa	CTI	Técnica Superior	01-10-2008	Lic. Economia	Divisão financeira	1.373,12	4708/25-03-2010	4127/06-04-2010	15-04-2010	Elaboração de contabilidade e afins.	Privado	Tempo indeterminado
2010	365	Carlos Manuel Mota Rocha Dias	CTI	Assistente Técnico	05-09-2005	Lic. Arquitetura	DOM - Gabinete de projetos	497,76	5237/07-04-2010	4406/13-04-2010	21-07-2010	Prestação de serviços na área de desenho de construção civil fora do concelho Vila Verde.	Privado	Tempo indeterminado
2010	331	João Mendes Leitão	CTI	Assiste Operacional	06-03-2007	Ciclo preparatório	DOAD - Equipa de carpintaria, trolha e pichelaria	700,29	6420/03-05-2010	6578/02-06-2010	09-06-2010	Reparação de valetas, entre outros biscates.	Privado	Tempo indeterminado

2010	433	José Ismael Lopes Graça	CTI	Especialista de Informática	02-08-2007	Mestrado Sistemas Informação	Gabinete de apoio ao desenvolvimento e inovação	2.677,58	13496/20- 09-2010	10347/23- 09-2010	23-09-2010	Leccionar, como assistente convidado a 40%, no Departamento de Sistemas de Informação da Universidade do Minho.	Público	2010/2011 (ano lectivo)
2010	470	Manuel Brito Costa	CTI	Assistente Técnico	22-11-2006	Lic. Turismo	DEPS - Gabinete de ação e promoção turística	762,08	13502/20- 09-2010	10352/23- 09-2010	23-09-2010	Exercer funções de sócio-gerente num estabelecimento de restauração e de bebidas.	Privado	Tempo indeterminado
2010	733	João Paulo Sousa Esteves Dias	CTD	Técnico Superior	12-08-2010	Lic. Eng. Civil	DOM - Gabinete de projetos	1.201,48	15914/28- 10-2010	13837/14- 12-2010	16-12-2010	Elaborar projectos e acompanhamento de obras particulares.	Privado	1 ano
2011	189	Edmundo da Costa Pereira	CTI	Assistente Operacional	28-10-2000	4.ª classe	DA - Serviços de jardins e espaços verdes	789,54	6631/19- 05-2011	5530/24-05- 2011	26-05-2011	Manutenção de terrenos e culturas diversas.	Privado	2 anos
2011	736	Filipe Paredes Ramos	CTD	Técnico de Informática, Grau 1, Nível 1	02-05-2011	12.º ano	USIQ - Serviço de infraestruturas e plataformas tecnológicas	1.139,69	7893/19- 05-2011	6590/15-06- 2011	15-06-2011	Prestação de assistência na área de informática.	Privado	6 meses
2011	433	José Ismael Lopes Graça	CTI	Dirigente 3.º Grau	08-02-2011	Mestrado Sistemas Informação	Unidade de inovação e conhecimento	2.677,58	14922/23- 09-2011	9876/27-09- 2011	03-10-2011	Leccionar, como assistente convidado a 40%, no Departamento de Sistemas de Informação da Universidade do Minho.	Público	1.º semestre (18 Fev.)
2012	616	Jacinta de Fátima Vaz Faria de Macedo	CTI	Técnica Superior	27-12-2010	Lic. Design do Equipamento	DEPS - Serviço rel. Públicas e comun. portuguesas, geminadas e iminadas	1.407,45	1821/09- 02-2012	1566/13-02- 2012	16-02-2012	Empresaria agrícola	Privado	Não identificado
2012	379	Maria Dulce Peres Filipe Sousa Ribeiro	CTI	Chefe de Divisão	28-11-2007	Lic. Direito	DRH - Divisão de Recursos Humanos	2.613,84	6639/29- 05-2012	5073/29-05- 2012	29-05-2012	Formadora / palestrante	Privado	Tempo indeterminado
2012	366	Adelino Manuel Pinheiro Marques Silva	CTI	Técnico Superior	01-01-2010	Lic. Eng. Ambiente	DA - Serviço de promoção ambiental e ciclo da água	1.819,38	10663/23- 08-2012	7659/27-08- 2012	28-08-2012	Empresário na área de comércio de papelaria/livraria	Privado	Tempo indeterminado
2012	472	Helena Maria Fernandes Barros	CTI	Assistente Técnico	12-01-2009	Lic. Relações Internacionais	DEPS - Serviço de educação e ação social	923,42	12951/04- 10-2012	8801/09-10- 2012	10-10-2012	Comissionista - venda de produtos	Privado	Tempo indeterminado
2012	666	Isabel Maria Machado de Oliveira	CTI	Técnica Superior	01-01-2009	Lic. Administração Pública	USIQ - Serviço de apoio à modernização administrativa e gestão estratégica	1.201,48	13044/08- 10-2012	8804/09-10- 2012	10-10-2012	Formadora	Privado	Tempo indeterminado

(1) Esta data corresponde à última mudança de categoria anterior à LVCR ou à última mudança de posicionamento remuneratório na sequência do SIADAF

(2) A autorização depende de declaração formal dos requerentes do cumprimento dos seguintes pressupostos:

A obrigatoriedade da actividade a acumular não ser legalmente declarada incompatível devendo, para o efeito e desde logo, os requerentes cumprirem escrupulosamente o preceituado no art. 28.º da LVC:

Os horários a praticar não serem total ou parcialmente coincidentes

Não forem comprometidas a isenção e a imparcialidade do funcionário ou agente no desempenho de funções, razão pela qual, deverão os trabalhadores respeitar a disciplina que resulta do artigo 30.º, da LVC!

A inexistência de prejuízo para o interesse público e para os direitos e interesses legalmente protegidos dos cidadãos

A função a acumular, pelo próprio ou por interposta pessoa, não poderá ser uma actividade concorrente ou similar com as funções exercidas na Administração Pública, nem com esta conflituante

Não se dirigirem ao mesmo círculo de destinatários;

Os requerentes comprometerem-se a cessar de imediato a atividade em acumulação no caso de ocorrência superveniente de conflito

<b>RELAÇÃO NOMINAL DOS RESPONSÁVEIS</b>	ANEXO VIII
---	------------

a)	MUNICÍPIO DE VILA VERDE
----	-------------------------

<b>GERÊNCIA DE 01 DE JANEIRO A 31 DE DEZEMBRO DE 2013</b>
---

NOMES	Situação no organismo ou serviço	Período de responsabilidade	Remuneração Líquida	Profissão	Morada
Antônio Fernando N.C.Vilela	Presidente	01/01 a 31/12/2013	2 584,53 €	Professor	Rua Abreu Regalados-4730-736 VILA VERDE
Rui Manuel Ferreira Silva	Vereador	01/01 a 19/10/2013	2 034,04 €	Professor	Lugar das Marinhas - 4730-392 Pico de Regalados
António José Zamith S. Rosas	Vereador	01/01 a 19/10/2013	2 034,04 €	T.S. Jurista	Lg Outeiro, Rua nº 2, nº 28, 4730-467 Vila Prado
Luís Filipe Oliveira Silva	Vereador	01/01 a 31/12/2013		Funcionário Público	Av. Dr. Francisco Sá Carneiro, 4730-757 Vila Verde
Júlia Maria Caridade Rodrigues Fernandes	Vereadora	01/01 a 31/12/2013	2 034,04 €	Professora	Rua Padre Manuel Machado Vilela, 516-4730-778 Vila Verde
Porfírio António da Silva Correia	Vereador	01/01 a 19/10/2013		Chefe de divisão	Beco da Cachada, 9 - 1º Dtº - 4730-780 Vila Verde
Daniel Cerqueira Oliveira	Vereador	01/01 a 19/10/2013	1 047,87 €	Fiscal municipal-espec. Principal	Lugar de Casalvo - 4730-290 Mós
Manuel Oliveira Lopes	Vereador	19/10 a 31/12/2013	2 034,04 €	Professor	Rua Prof. Machado Vilela nº 58 - 4730-062 Barbudo
Patrício José Correia Pinto de Araújo	Vereador	19/10 a 31/12/2013	2 034,04 €	Téc.Sup. Farmácia	Lug do Portelo, Rua 4 nº25 - 4730-473 Vila de Prado
José Augusto Marçal Morais	Vereador	19/10 a 31/12/2013		Empresário	Lugar de Covide nº34 - 4730-160 Esqueiros
Manuela Alexandra da Mota Machado Ferreira Nunes	Vereadora	19/10 a 31/12/2013		Médica Oncologista	Lugar da Corga, Rua 2 nº 39 -4730-457 Vila de Prado

Em 31 de Dezembro de 2013

---

# XI - CERTIFICAÇÃO LEGAL DE CONTAS

